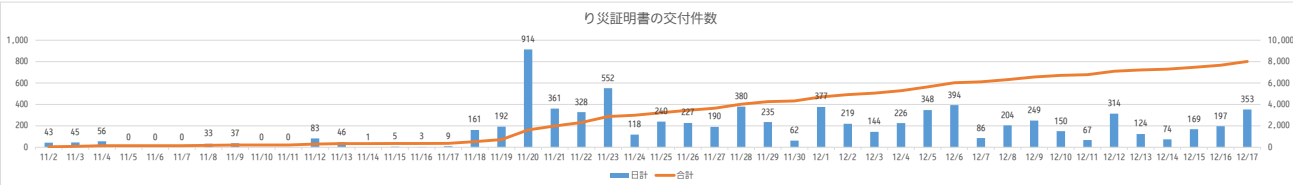
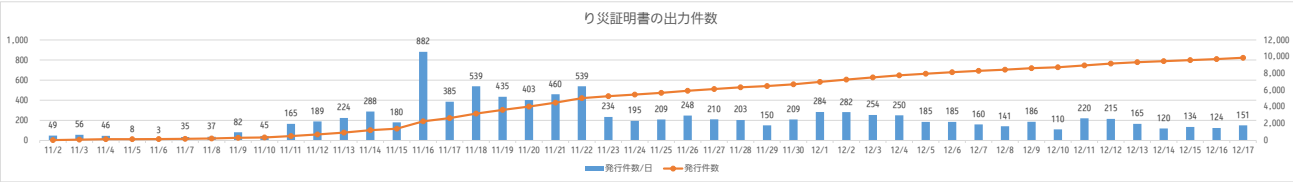
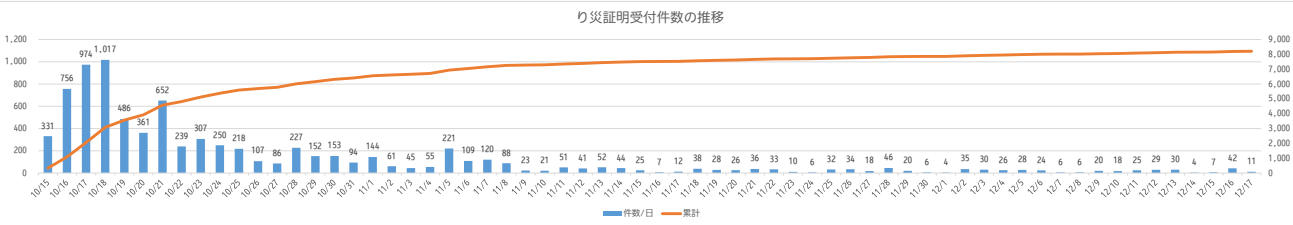


台風19号に伴うり災証明書受付件数



		10/15 10/31	10/16 11/01	11/21 11/02	11/22 11/03	11/23 11/04	11/24 11/05	11/25 11/06	11/26 11/07	11/27 11/08	11/28 11/09	11/29 11/10	12/1 11/11	12/2 11/12	12/3 11/13	12/4 11/14	12/5 11/15	12/6 11/16	12/7 11/17	12/8 11/18	12/9 11/19	12/10 11/20	12/11 11/21	12/12 11/22	12/13 11/23	12/14 11/24	12/15 11/25	12/16 11/26	12/17 11/27	合計	
本庁	窓口	2,367	359	21	16	7	5	16	13	9	26	3	2	2	14	8	8	10	14	5	3	5	10	16	17	4	4	18	9	3,001	
安城		1,165	400	8	7	2	1	2	11	3	11	2	4	2	6	10	5	7	2	0	2	6	3	6	5	3	0	3	6	1,676	
安城	出村	1,348	237	5	7	0	0	6	4	4	7	5	0	0	6	5	5	5	4	0	0	2	3	6	3	4	0	0	10	2	
		705	100	0	1	1	0	7	5	2	2	8	0	0	5	4	3	5	4	0	1	3	1	2	2	1	0	0	3	865	
喜久山		611	85	0	1	0	0	1	0	0	0	1	0	0	4	1	5	0	0	1	0	3	1	1	2	4	0	0	4	725	
中田		52	10	0	0	0	0	0	0	0	0	0	0	0	0	1	0	0	0	0	0	0	0	0	0	1	0	0	0	64	
西田		49	7	0	1	0	0	0	0	0	0	0	0	0	0	1	0	1	0	0	0	1	0	0	1	0	0	0	0	61	
日和田		52	8	0	0	0	0	0	0	0	0	0	0	0	0	0	0	0	0	0	0	0	0	0	0	0	0	0	1	61	
喜久山		27	0	1	0	0	0	0	0	0	0	0	0	0	0	0	0	0	0	0	0	0	0	0	0	0	0	0	0	29	
片平		15	2	0	0	0	0	0	0	0	0	0	0	0	0	0	0	0	0	0	0	0	0	0	0	0	0	0	0	18	
三穂田		11	0	0	0	0	0	0	0	0	0	0	0	0	0	0	0	0	0	0	0	0	0	0	0	0	0	0	0	11	
熱海		4	2	0	0	0	0	0	0	0	0	0	0	0	0	0	0	0	0	0	0	0	0	0	0	0	0	0	0	6	
逢瀬		2	1	0	0	0	0	0	0	0	0	0	0	0	0	0	0	0	0	0	0	0	0	0	0	0	0	0	0	3	
湖南		2	0	0	0	0	0	0	0	1	0	0	0	0	0	0	0	0	0	0	0	0	0	0	0	0	0	0	0	3	
全体		6,410	1,211	36	33	10	6	32	34	18	46	20	6	4	35	30	26	28	24	6	6	20	18	25	29	30	4	7	42	11	8,207
うち県上		5,358	767	28	21	9	3	20	20	14	28	10	5	1	26	18	15	16	15	5	2	6	11	15	11	16	4	6	25	3	6,478
うち県下		530	210	5	7	0	2	6	3	1	12	2	1	3	5	3	7	6	4	0	3	3	2	4	2	1	0	0	6	3	831
うちその他		522	234	3	5	1	1	6	11	3	6	8	0	0	4	9	4	6	5	1	1	11	5	6	16	13	0	1	11	5	898
合計		6,410	1,211	36	33	10	6	32	34	18	46	20	6	4	35	30	26	28	24	6	6	20	18	25	29	30	4	7	42	11	8,207

※内訳については、被災者のり災証明申請時の申告内容に基づく件数。

出力状況		11/2 ～ 11/20	11/21 (木)	11/22 (金)	11/23 (土)	11/24 (日)	11/25 (月)	11/26 (火)	11/27 (水)	11/28 (木)	11/29 (金)	11/30 (土)	12/1 (日)	12/2 (月)	12/3 (火)	12/4 (水)	12/5 (木)	12/6 (金)	12/7 (土)	12/8 (日)	12/9 (月)	12/10 (火)	12/11 (水)	12/12 (木)	12/13 (金)	12/14 (土)	12/15 (日)	12/16 (月)	12/17 (火)	合計
居住者用	全壊	455	3	5	4	5	16	13	8	8	2	6	4	3	6	6	4	3	7	5	3	9	16	11	4	0	5	7	5	623
	大規模半壊	631	26	7	8	14	13	23	17	17	6	24	37	12	19	8	5	10	2	9	11	6	26	6	7	7	1	9	10	971
	半壊	627	119	132	211	161	149	192	155	148	107	153	188	41	37	50	18	22	23	28	25	31	62	39	34	16	23	42	63	2,896
	一部損壊	1,439	0	10	7	15	26	14	24	18	25	21	13	5	13	10	5	2	5	16	24	16	37	27	16	11	7	15	22	1,843
	無被害	9	1	3	4	0	0	4	1	1	2	2	6	3	3	1	0	0	1	18	11	5	10	14	3	4	6	4	1	117
所有者用	全壊	3,161	149	157	234	195	204	246	205	192	142	206	248	64	78	75	32	37	38	76	74	67	151	97	64	38	42	77	101	6,450
	大規模半壊	299	16	6	0	0	1	0	2	5	3	0	6	43	22	30	29	17	15	4	29	7	10	26	12	9	19	17	3	630
	半壊	445	11	39	0	0	2	1	0	2	1	2	11	60	47	39	31	25	22	22	27	9	16	28	14	19	12	9	3	897
	一部損壊	143	120	337	0	0	2	1	2	4	3	1	15	107	100	96	81	93	74	35	49	22	37	54	64	48	52	14	38	1,592
	無被害	3	164	0	0	0	0	0	1	0	1	0	4	8	7	10	12	13	11	4	6	5	6	10	10	6	9	7	6	303
総計	合計	890	311	382	0	0	5	2	5	11	8	3	36	218	176	175	153	148	122	65	112	43	69	118	101	82	92	47	50	3,424
	全壊	754	19	11	4	5	17	13	10	13	5	6	10	46	28	36	33	20	22	9	32	16	26	37	16	9	24	24	8	1,253
	大規模半壊	1,076	37	46	8	14	15	24	17	19	7	26	48	72	66	47	36	35	24	31	38	15	42	34	21	26	13	18	13	1,868
	半壊	770	239	469	211	161	151	193	157	152	110	154	203	148	137	146	99	115	97	63	74	53	99	93	98	64	75	56	101	4,488
	一部損壊	1,442	164	10	7	15	26	14	25	18	26	21	17	13	20	20	17	15	16	20	30	21	43	37	26	17	16	22	28	2,146
交付状況	無被害	9	1	3	4	0	0	4	1	1	2	2	6	3	3	1	0	0	1	18	12	5	10	14	4	4	6	4	1	119
	合計	4,051	460	539	234	195	209	248	210	203	150	209	284	282	254	250	185	185	160	141	186	110	220	215	165	120	134	124	151	9,874

※被害程度の大きい住家や中央工業団地については申請の有無に関わらず交付している。

交付状況

	11/2 ～ 11/20	11/21	11/22	11/23	11/24	11/25	11/26	11/27	11/28	11/29	11/30	12/1	12/2	12/3	12/4	12/5	12/6	12/7	12/8	12/9	12/10	12/11	12/12	12/13	12/14	12/15	12/16	12/17
日計	1,628	361	328	552	118	240	227	190	380	235	62	377	219	144	226	348	394	86	204	249	150	67	314	124	74	169	197	353
合計	1,628	1,989	2,317	2,869	2,987	3,227	3,454	3,644	4,024	4,259	4,321	4,698	4,917	5,061	5,287	5,635	6,029	6,115	6,319	6,568	6,718	6,785	7,099	7,223	7,297	7,466	7,663	8,016