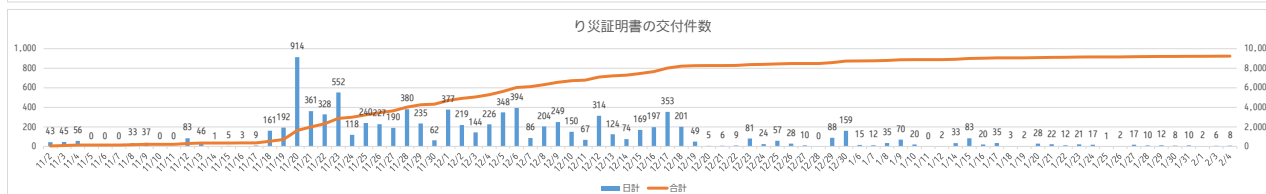
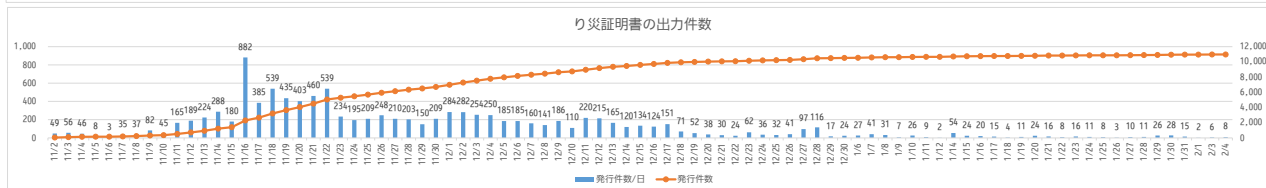
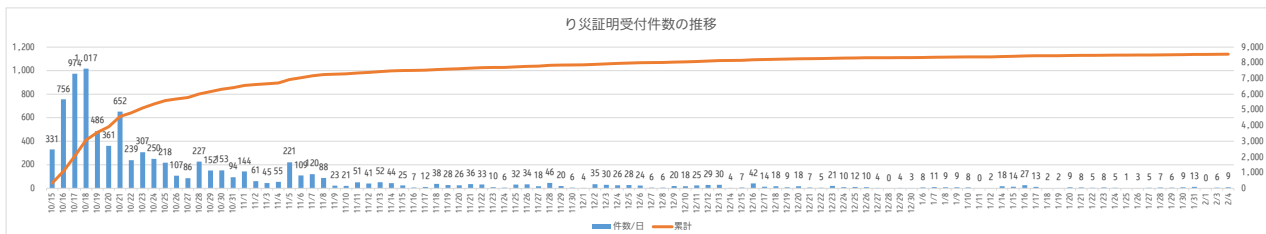


台風19号に伴う災害証明書受付件数



		10/15 ～ 10/31	11/1 ～ 11/30	12/1 ～ 12/31	1/6 (月)	1/7 (火)	1/8 (水)	1/9 (木)	1/10 (金)	1/11 (土)	1/12 (日)	1/14 (火)	1/15 (水)	1/16 (木)	1/17 (金)	1/18 (土)	1/19 (日)	1/20 (月)	1/21 (火)	1/22 (水)	1/23 (木)	1/24 (金)	1/25 (土)	1/26 (日)	1/27 (月)	1/28 (火)	1/29 (水)	1/30 (木)	1/31 (金)	2/1 (土)	2/3 (日)	2/4 (月)	合計
本庁	窓口 受付	2,367	477	243	8	10	8	8	7	0	2	17	11	26	9	2	2	8	7	2	8	3	1	3	5	7	3	8	10	0	3	6	3,268
		1,165	453	86	-	-	-	-	-	-	-	-	-	-	-	-	-	-	-	-	-	-	-	-	-	-	-	-	-	-	-	-	1,699
	安積郡	705	275	64	0	1	0	0	1	0	0	0	0	1	2	0	0	0	0	0	1	0	0	0	0	0	0	0	1	2	0	1	1,699
	富久山	611	88	32	0	0	1	1	0	0	0	0	2	0	0	0	1	0	0	0	0	1	0	0	0	0	0	0	0	0	2	1	740
	中田	52	10	2	0	0	0	0	0	0	0	0	0	0	0	1	0	0	0	0	0	0	0	0	0	0	1	0	0	0	0	0	66
	日和田	52	8	2	0	0	0	0	0	0	0	0	0	0	0	0	0	0	0	0	1	0	0	0	0	0	0	0	0	0	0	0	63
	西田	49	8	4	0	0	0	0	0	0	0	0	0	0	0	0	0	0	0	1	0	0	0	0	0	0	0	0	0	0	0	0	62
	喜久田	27	2	0	0	0	0	0	0	0	0	0	0	0	0	0	0	0	0	0	0	0	0	0	0	0	0	0	0	0	0	0	29
	片平	15	3	1	0	0	0	0	0	0	0	0	0	0	0	0	0	0	0	0	0	0	0	0	0	0	0	0	0	0	0	0	19
	上郷出	11	0	0	0	0	0	0	0	0	0	0	0	0	0	0	0	0	0	0	0	0	0	0	0	0	0	0	0	0	0	0	11
	熱海	4	2	0	0	0	0	0	0	0	0	0	0	0	0	0	0	0	0	0	0	0	0	0	0	0	0	0	0	0	0	0	6
	蓬瀬	2	1	0	0	0	0	0	0	0	0	0	0	0	0	0	0	0	0	0	0	0	0	0	0	0	0	0	0	0	0	0	3
	湖南	2	1	0	0	0	0	0	0	0	0	0	0	0	0	0	0	0	0	0	0	0	0	0	0	0	0	0	0	0	0	0	3
	全体	6,410	1,452	469	8	11	9	9	8	0	2	18	14	27	13	2	2	9	8	5	8	5	1	3	5	7	6	9	13	0	6	9	8,548
	うち床下	5,358	925	272	3	2	6	0	5	0	2	12	7	9	6	1	0	4	6	3	6	1	1	1	3	3	0	4	7	0	4	3	6,654
	うち床下	530	249	73	1	3	2	2	0	0	0	0	0	4	1	0	2	0	0	0	1	2	0	0	1	3	1	3	3	0	2	2	885
	うちその他	522	278	124	4	6	1	7	3	0	0	6	7	14	6	1	2	3	2	2	1	2	0	2	1	1	5	2	3	0	0	4	1,009
	合計	6,410	1,452	469	8	11	9	9	8	0	2	18	14	27	13	2	2	9	8	5	8	5	1	3	5	7	6	9	13	0	6	9	8,548

※内訳については、被災者のり災証明申請時の申告内容に基づく件数。

出力状況		1/12 ～ 11/30	1/21 ～ 12/31	1/6 (月)	1/7 (火)	1/8 (水)	1/9 (木)	1/10 (金)	1/11 (土)	1/12 (日)	1/14 (火)	1/15 (水)	1/16 (木)	1/17 (金)	1/18 (土)	1/19 (日)	1/20 (月)	1/21 (火)	1/22 (水)	1/23 (木)	1/24 (金)	1/25 (土)	1/26 (日)	1/27 (月)	1/28 (火)	1/29 (水)	1/30 (木)	1/31 (金)	2/1 (土)	2/3 (月)	2/4 (月)	合計	
居住者用	全環	525	116	0	0	0	0	0	0	1	3	0	1	0	0	0	0	1	0	1	0	0	0	0	0	2	2	0	0	0	1	656	
	大規模半環	785	224	0	3	1	1	0	1	0	0	0	0	0	0	0	0	0	3	1	1	1	1	0	1	0	0	0	0	0	1	1,022	
	平環	1,599	324	2	4	0	2	2	0	0	3	1	3	3	0	2	2	3	1	6	2	2	2	0	3	2	1	0	1	1	2	3,089	
	一部損壊	27	127	2	0	1	1	0	0	0	1	0	0	0	0	1	0	0	1	0	0	0	0	0	0	0	0	0	0	0	0	161	
	無被害																																
	合計	5,091	1,651	13	15	8	5	6	3	2	9	5	7	9	0	4	4	4	3	9	6	4	2	5	6	2	3	4	1	4	4	6,889	
所有者用	全環	332	357	0	4	7	1	2	5	0	6	1	6	2	0	0	1	2	0	2	1	0	0	1	1	8	6	3	0	0	0	1	745
	大規模半環	503	457	0	3	5	1	2	1	0	4	7	1	0	1	0	9	2	0	3	0	2	1	0	1	2	7	3	6	1	2	1	1,022
	平環	613	1,134	9	11	9	0	11	0	0	31	8	4	2	1	6	8	2	4	3	4	2	0	3	2	8	8	2	0	0	0	2	1,893
	一部損壊	169	200	5	6	2	0	5	0	0	4	3	2	2	2	1	2	0	1	2	0	0	0	0	0	0	1	8	0	0	0	0	415
	無被害	0	7	0	2	0	0	0	0	0	0	0	0	0	0	0	0	0	0	0	0	0	0	0	0	0	0	0	0	0	0	0	9
	合計	1,617	2,155	14	26	23	2	20	6	0	45	19	13	6	4	7	20	12	7	5	4	1	5	5	24	25	11	1	2	4	1	4,088	
総計	全環	857	473	1	4	7	1	2	5	1	9	1	7	2	0	0	2	1	1	2	1	0	0	1	1	8	8	5	0	0	0	2	1,491
	大規模半環	1,299	681	0	6	6	1	3	1	0	4	7	1	0	1	0	2	0	3	1	2	1	0	3	2	1	3	6	1	3	2	2,044	
	平環	2,767	1,994	11	19	15	2	14	3	1	33	11	7	5	1	8	10	11	5	9	6	4	0	6	4	9	3	3	1	2	4	4,982	
	一部損壊	1,768	524	7	10	2	2	7	0	0	7	4	5	5	2	2	3	1	1	4	3	2	1	2	3	2	9	1	0	1	0	1	3,738
	無被害																																170
	合計	6,208	2,306	27	41	31	7	26	9	2	54	24	20	15	4	11	24	16	8	16	11	8	3	10	11	26	28	15	2	6	8	10,977	

※被害程度の大きい住家や中央工業団地については申請の有無に関わらず交付している。

交付状況		11/2	12/1																												
		11/30	12/31	1/6	1/7	1/8	1/9	1/10	1/11	1/12	1/14	1/15	1/16	1/17	1/18	1/19	1/20	1/21	1/22	1/23	1/24	1/25	1/26	1/27	1/28	1/29	1/30	1/31	2/1	2/3	2/4
	日計	4,321	4,412	15	12	35	70	20	0	2	33	83	20	35	3	2	28	22	12	21	17	1	2	17	10	12	8	10	2	6	
	合計	4,321	8,733	8,748	8,760	8,795	8,865	8,885	8,887	8,920	9,003	9,023	9,058	9,061	9,063	9,091	9,113	9,125	9,146	9,163	9,164	9,166	9,183	9,193	9,205	9,213	9,223	9,225	9,231	9,233	9,235