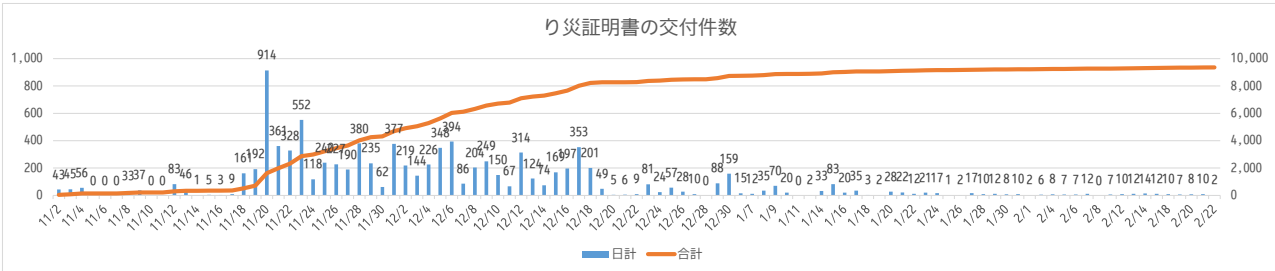
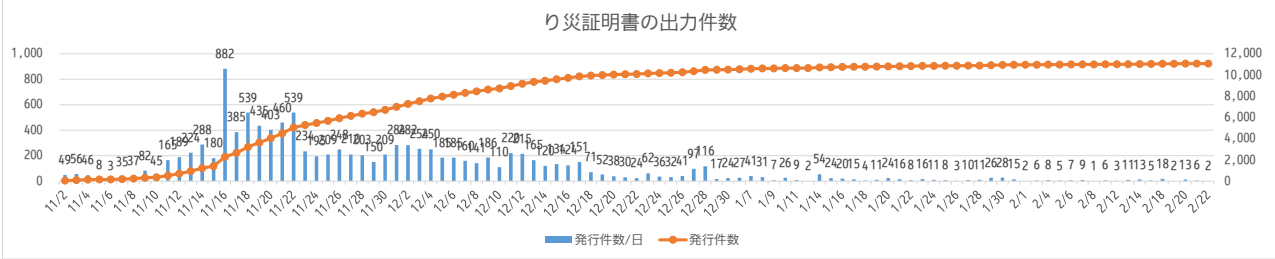
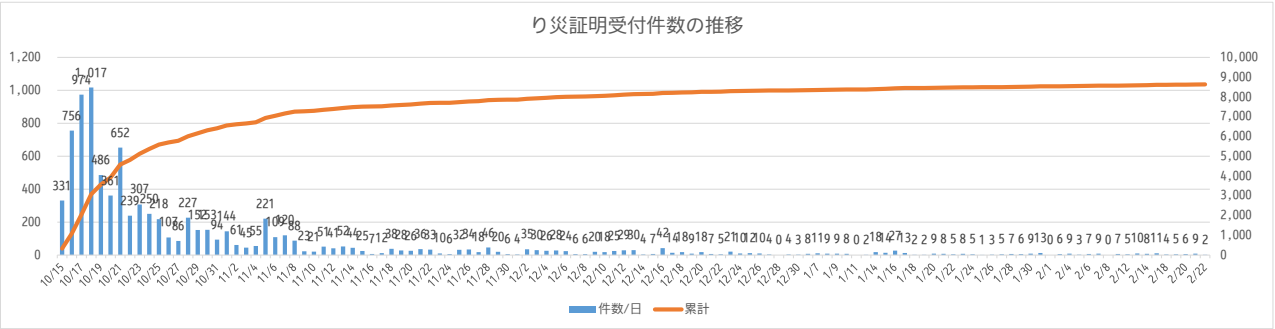


台風19号に伴う災証明書受付件数



		10/15 ～ 10/31	11/1 ～ 11/30	12/1 ～ 12/31	1/6 ～ 1/31	2/1 (土)	2/3 (月)	2/4 (火)	2/5 (水)	2/6 (木)	2/7 (金)	2/8 (土)	2/10 (月)	2/12 (水)	2/13 (木)	2/14 (金)	2/17 (月)	2/18 (火)	2/19 (水)	2/20 (木)	2/21 (金)	2/22 (土)	合計
本庁	窓口	2,367	477	240	175	0	3	6	3	6	9	0	7	4	10	8	9	4	5	6	9	2	3,350
	WEB	1,165	451	86	-	-	-	-	-	-	-	-	-	-	-	-	-	-	-	-	-	-	-
安積		1,348	275	64	10	0	1	1	0	1	0	0	0	1	0	0	1	0	0	0	0	0	1,702
田村		705	126	38	7	0	0	1	0	0	0	0	0	0	0	0	0	0	0	0	0	0	877
富久山		611	88	32	6	0	2	1	0	0	0	0	0	0	0	0	0	0	0	0	0	0	740
中田		52	10	2	2	0	0	0	0	0	0	0	0	0	0	0	0	0	0	0	0	0	66
日和田		52	8	2	1	0	0	0	0	0	0	0	0	0	0	0	0	0	0	0	0	0	63
西田		49	8	4	1	0	0	0	0	0	0	0	0	0	0	0	0	0	0	0	0	0	62
喜久田		27	2	0	0	0	0	0	0	0	0	0	0	0	0	0	0	0	0	0	0	0	29
片平		15	3	1	0	0	0	0	0	0	0	0	0	0	0	0	0	0	0	0	0	0	19
三穂田		11	0	0	0	0	0	0	0	0	0	0	0	0	0	0	0	0	0	0	0	0	11
熱海		4	2	0	0	0	0	0	0	0	0	0	0	0	0	0	1	0	0	0	0	0	7
蓬瀬		2	1	0	0	0	0	0	0	0	0	0	0	0	0	0	0	0	0	0	0	0	3
湖南		2	1	0	0	0	0	0	0	0	0	0	0	0	0	0	0	0	0	0	0	0	3
全体		6,410	1,452	469	202	0	6	9	3	7	9	0	7	5	10	8	11	4	5	6	9	2	8,634
うち床上		5,358	925	272	92	0	4	3	2	2	5	0	2	1	3	2	1	3	5	4	0	2	6,686
うち床下		530	249	73	29	0	2	2	0	1	1	0	0	0	3	0	2	0	0	1	0	0	893
うちその他		522	278	124	81	0	0	4	1	4	3	0	5	4	4	6	8	1	0	1	9	0	1,055
合計		6,410	1,452	469	202	0	6	9	3	7	9	0	7	5	10	8	11	4	5	6	9	2	8,634

※内訳については、被災者のり災証明申請時の申告内容に基づく件数。

出力状況

		11/2 ～ 11/30	12/1 ～ 12/31	1/6 ～ 1/31	2/1 (土)	2/3 (月)	2/4 (火)	2/5 (水)	2/6 (木)	2/7 (金)	2/8 (土)	2/10 (月)	2/12 (水)	2/13 (木)	2/14 (金)	2/17 (月)	2/18 (火)	2/19 (水)	2/20 (木)	2/21 (金)	2/22 (土)	合計
居住者用	全壊	525	116	12	0	0	1	0	0	1	0	2	1	0	0	0	0	0	0	0	0	658
	大規模半壊	786	224	10	0	1	1	0	1	1	0	0	0	0	0	0	1	0	0	0	0	1,025
	半壊	2,154	860	70	1	2	2	2	1	0	0	2	1	2	1	1	0	0	1	4	1	3,105
	一部損壊	1,599	324	39	0	1	0	1	1	1	0	1	0	0	0	0	0	0	0	2	0	1,969
	無被害	27	127	7	0	0	0	0	0	0	0	0	0	0	0	1	0	0	0	0	0	162
	合計	5,091	1,651	138	1	4	4	3	3	3	0	5	2	2	1	2	1	0	1	6	1	6,919
所有者用	全壊	332	357	59	0	0	1	0	1	4	0	0	0	0	3	0	3	0	4	0	0	764
	大規模半壊	503	457	58	1	2	1	0	3	0	0	0	0	4	0	2	3	0	6	0	0	1,040
	半壊	613	1,134	144	0	0	2	2	0	2	1	1	1	5	7	1	11	2	2	0	1	1,929
	一部損壊	169	200	46	0	0	0	0	0	0	0	0	0	0	1	0	0	0	0	0	0	416
	無被害	0	7	2	0	0	0	0	0	0	0	0	0	0	1	0	0	0	0	0	0	10
	合計	1,617	2,155	309	1	2	4	2	4	6	1	1	9	12	3	17	2	12	0	1	0	4,159
総計	全壊	857	473	71	0	0	2	0	1	5	0	2	1	0	3	0	3	0	4	0	0	1,422
	大規模半壊	1,289	681	68	1	3	2	0	4	1	0	0	0	4	0	2	4	0	6	0	0	2,065
	半壊	2,767	1,994	214	1	2	4	4	1	2	1	3	2	7	8	2	11	2	3	4	2	5,034
	一部損壊	1,768	524	85	0	1	0	1	1	1	0	1	0	0	1	0	0	0	0	2	0	2,385
	無被害	27	134	9	0	0	0	0	0	0	0	0	0	0	1	1	0	0	0	0	0	172
	合計	6,708	3,806	447	2	6	8	5	7	9	1	6	3	11	13	5	18	2	13	6	2	11,078

※被害程度の大きい住家や中央工業団地については申請の有無に関わらず交付している。

交付状況

		11/2 ～ 11/30	12/1 ～ 12/31	1/6 ～ 1/31	2/1	2/3	2/4	2/5	2/6	2/7	2/8	2/10	2/12	2/13	2/14	2/17	2/18	2/19	2/20	2/21	2/22
日計	合計	4,321	4,412	490	2	6	8	7	7	12	0	7	10	12	14	12	10	7	8	10	2
	合計	4,321	8,733	9,223	9,225	9,231	9,239	9,246	9,253	9,265	9,265	9,272	9,282	9,294	9,308	9,320	9,330	9,337	9,345	9,355	9,357