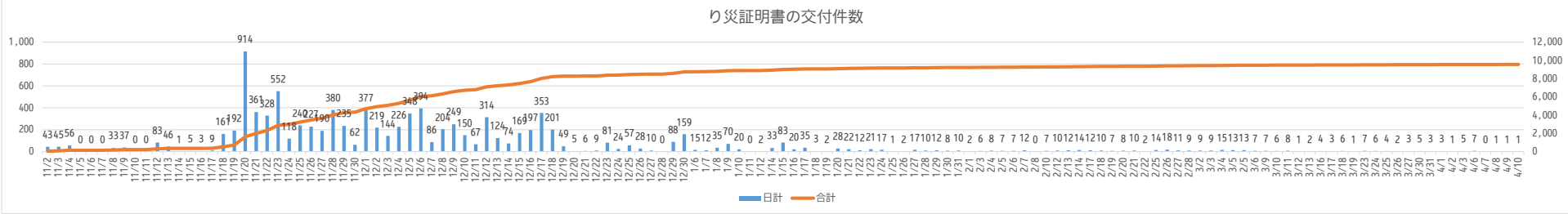
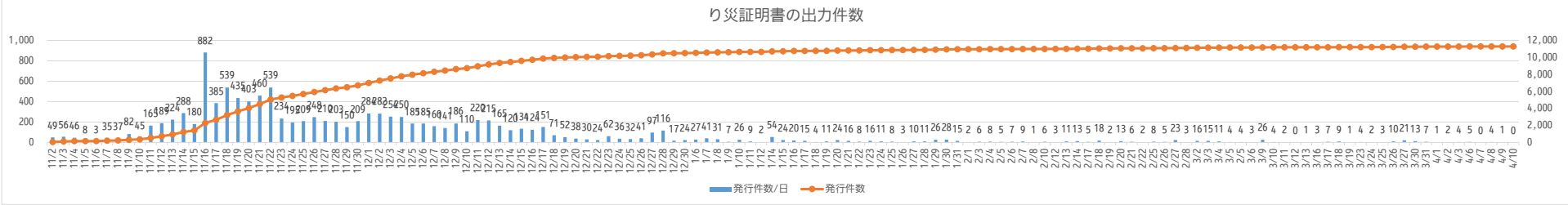
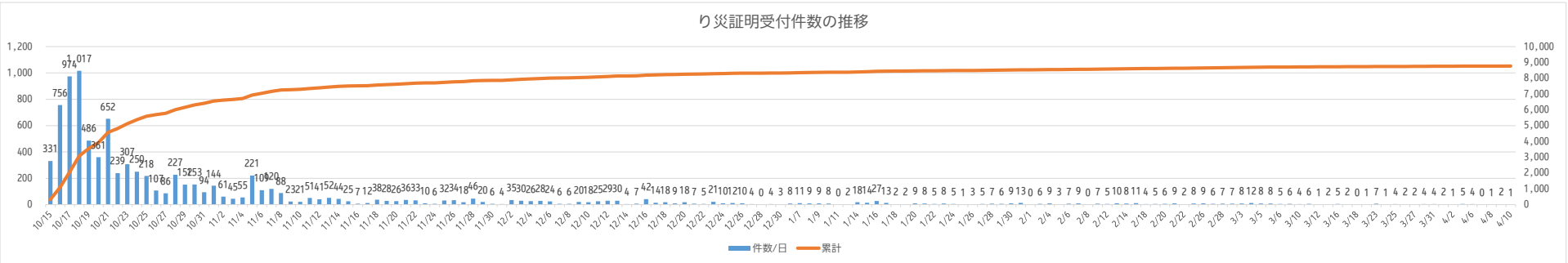


台風１９号に伴うり災証明書受付件数



		10/15 ～ 10/31	11/1 ～ 11/30	12/1 ～ 12/31	1/6 ～ 1/31	2/1 ～ 2/28	3/2 (月)	3/3 (火)	3/4 (水)	3/5 (木)	3/6 (金)	3/9 (月)	3/10 (火)	3/11 (水)	3/12 (木)	3/13 (金)	3/16 (月)	3/17 (火)	3/18 (水)	3/19 (木)	3/23 (月)	3/24 (火)	3/25 (水)	3/26 (木)	3/27 (金)	3/30 (月)	3/31 (火)	4/1 (水)	4/2 (木)	4/3 (金)	4/6 (月)	4/7 (火)	4/8 (水)	4/9 (木)	4/10 (金)	合計
		窓 口	WEB	窓 口	WEB	窓 口	WEB	窓 口	WEB	窓 口	WEB	窓 口	WEB	窓 口	WEB	窓 口	WEB	窓 口	WEB	窓 口	WEB	窓 口	WEB	窓 口	WEB	窓 口	WEB	窓 口	WEB	窓 口	WEB	窓 口	WEB	窓 口	WEB	合計
本庁	安積	2,367	477	240	175	119	7	8	12	8	5	5	4	6	1	2	4	2	0	1	7	1	4	2	2	4	3	2	1	5	4	0	1	2	1	3,482
	田村	1,165	451	86	-	-	-	-	-	-	-	-	-	-	-	-	-	-	-	-	-	-	-	-	-	-	-	-	-	-	-	-	-	-	-	
	富久山	1,348	275	64	10	7	0	0	0	0	0	1	0	0	0	0	0	0	0	0	0	0	0	0	0	0	1	0	0	0	0	0	0	0	1,706	
	中田	705	126	38	7	1	0	0	0	0	0	0	0	0	0	0	0	0	0	0	0	0	0	0	0	0	0	0	0	0	0	0	0	0	877	
	日和田	611	88	32	6	3	0	0	0	0	0	0	0	0	0	0	1	0	0	0	0	0	0	0	0	0	0	0	0	0	0	0	0	0	741	
	西田	52	10	2	2	0	0	0	0	0	0	0	0	0	0	0	0	0	0	0	0	0	0	0	0	0	0	0	0	0	0	0	0	0	66	
	喜久田	52	8	2	1	0	0	0	0	0	0	0	0	0	0	0	0	0	0	0	0	0	0	0	0	0	0	0	0	0	0	0	0	0	63	
	片平	49	8	4	1	0	0	0	0	0	0	0	0	0	0	0	0	0	0	0	0	0	0	0	0	0	0	0	0	0	0	0	0	0	62	
	三穂田	27	2	0	0	0	0	0	0	0	0	0	0	0	0	0	0	0	0	0	0	0	0	0	0	0	0	0	0	0	0	0	0	0	29	
	熱海	15	3	1	0	0	0	0	0	0	0	0	0	0	0	0	0	0	0	0	0	0	0	0	0	0	0	0	0	0	0	0	0	0	0	19
管内	熱海	11	0	0	0	0	0	0	0	0	0	0	0	0	0	0	0	0	0	0	0	0	0	0	0	0	0	0	0	0	0	0	0	0	11	
	蓬瀬	4	2	0	0	1	0	0	0	0	0	0	0	0	0	0	0	0	0	0	0	0	0	0	0	0	0	0	0	0	0	0	0	0	7	
	湖南	2	1	0	0	0	0	0	0	0	0	0	0	0	0	0	0	0	0	0	0	0	0	0	0	0	0	0	0	0	0	0	0	0	3	
	全体	2	1	0	0	0	0	0	0	0	0	0	0	0	0	0	0	0	0	0	0	0	0	0	0	0	0	0	0	0	0	0	0	0	3	
	合計	6,410	1,452	469	202	131	7	8	12	8	5	6	4	6	1	2	5	2	0	1	7	1	4	2	2	4	4	2	1	5	4	0	1	2	1	8,771
管内	うち床上	5,358	925	272	92	57	1	3	9	3	5	4	2	2	0	0	2	1	0	1	7	1	3	2	2	2	3	0	1	4	1	0	1	0	0	6,764
	うち床下	530	249	73	29	16	4	1	1	0	0	0	0	1	0	0	0	0	0	0	0	0	0	0	0	1	0	1	0	1	0	0	1	0	908	
	うちその他	522	278	124	81	58	2	4	2	5	0	2	2	3	1	2	3	1	0	0	0	0	1	0	0	1	1	1	1	1	2	0	1	1	1,099	
合計		6,410	1,452	469	202	131	7	8	12	8	5	6	4	6	1	2	5	2	0	1	7	1	4	2	2	4	4	2	1	5	4	0	1	2	1	8,771

※内訳については、被災者のり災証明申請時の申告内容に基づく件数。

出力状況		11/2 ～ 11/30	12/1 ～ 12/31	1/6 ～ 1/31	2/1 ～ 2/28	3/2 (月)	3/3 (火)	3/4 (水)	3/5 (木)	3/6 (金)	3/9 (月)	3/10 (火)	3/11 (水)	3/12 (木)	3/13 (金)	3/16 (月)	3/17 (火)	3/18 (水)	3/19 (木)	3/23 (月)	3/24 (火)	3/25 (水)	3/26 (木)	3/27 (金)	3/30 (月)	3/31 (火)	4/1 (水)	4/2 (木)	4/3 (金)	4/6 (月)	4/7 (火)	4/8 (水)	4/9 (木)	4/10 (金)	合計
居住者用	全壊	525	116	12	6	0	1	0	0	0	0	0	0	0	0	0	0	0	0	0	0	0	1	0	0	0	0	0	1	0	0	0	0	662	
	大規模半壊	786	224	10	7	0	0	0	0	0	0	1	0	0	0	0	1	0	0	0	0	0	0	0	0	0	0	0	0	0	0	0	0	1,029	
	半壊	2,154	860	70	24	0	1	0	1	1	2	0	0	0	0	1	0	0	0	0	0	0	0	0	2	2	1	0	0	0	2	0	0	0	3,121
	一部損壊	1,599	324	39	8	2	1	3	0	1	0	1	0	0	0	0	3	1	0	0	0	0	0	0	0	0	1	0	0	0	0	0	1	0	1,984
	無被害	27	127	7	1	0	0	0	0	0	0	0	0	0	0	0	0	0	0	0	0	0	0	0	0	0	0	0	0	0	0	0	0	162	
	合計	5,091	1,651	138	46	2	3	3	1	2	2	2	2	0	0	0	1	4	1	0	0	0	0	0	1	2	2	1	1	0	1	2	0	1	0
所有者用	全壊	332	357	59	29	1	5	2	1	0	6	0	0	0	0	0	0	2	0	0	0	0	0	3	9	4	1	0	1	0	0	0	0	0	812
	大規模半壊	503	457	58	27	6	3	5	1	1	8	1	0	0	0	1	0	3	0	2	0	2	2	4	1	1	0	0	0	0	1	0	0	0	1,087
	半壊	613	1,134	144	48	6	4	1	1	0	10	1	1	0	1	1	2	2	1	0	2	1	4	6	6	4	0	1	3	1	0	4	0	0	2,002
	一部損壊	169	200	46	5	1	0	0	0	0	0	0	0	1	0	0	0	1	0	2	0	0	0	0	0	0	0	0	0	0	1	0	0	0	426
	無被害	0	7	2	1	0	0	0	0	0	0	0	0	0	0	0	0	1	0	0	0	0	0	0	0	0	0	0	0	0	0	0	0	0	11
	合計	1,617	2,155	309	110	14	12	8	3	1	24	2	2	2	0	1	2	3	8	1	4	2	3	9	19	11	6	0	2	3	3	0	4	0	0
総計	全壊	857	473	71	35	1	6	2	1	0	6	0	0	0	0	0	0	2	0	0	0	0	4	9	4	1	0	1	1	0	0	0	0	0	1,474
	大規模半壊	1,289	681	68	34	6	3	5	1	1	8	2	0	0	0	1	1	3	0	2	0	2	2	4	1	1	0	0	0	1	0	0	0	0	2,116
	半壊	2,767	1,994	214	72	6	5	1	2	1	12	1	1	0	1	2	2	2	1	0	2	1	4	8	8	5	0	1	3	3	0	4	0	0	5,123
	一部損壊	1,768	524	85	13	3	1	3	0	1	0	1	1	0	0	0	3	2	0	2	0	0	0	0	0	0	1	0	0	1	0	0	1	0	2,410
	無被害	27	134	9	2	0	0	0	0	0	0	0	0	0	0	0	1	0	0	0	0	0	0	0	0	0	0	0	0	0	0	0	0	0	173
	合計	6,708	3,806	447	156	16	15	11	4	3	26	4	2	0	1	3	7	9	1	4	2	3	10	21	13	7	1	2	4	5	0	4	1	0	11,296

※被害程度の大きい住家や中央工業団地については申請の有無に関わらず交付している。

交付状況		11/2 ～ 11/30	12/1 ～ 12/31	1/6 ～ 1/31	2/1 ～ 2/28	3/2	3/3	3/4	3/5	3/6	3/9	3/10	3/11	3/12	3/13	3/16	3/17	3/18	3/19	3/23	3/24	3/25	3/26	3/27	3/30	3/31	4/1	4/2	4/3	4/6	4/7	4/8	4/9	4/9
日計	日計	4,321	4,412	490	186	9	9	15	13	7	7	6	8	1	2	4	3	6	1	7	6	4	2	3	5	3	3	1	5	7	0	1	1	1
	合計	4,321	8,733	9,223	9,409	9,418	9,427	9,442	9,455	9,462	9,469	9,475	9,483	9,484	9,486	9,490	9,493	9,499	9,500	9,507	9,513	9,517	9,519	9,522	9,527	9,530	9,533	9,534	9,539	9,546	9,546	9,547	9,548	9,549