

# 郡山市の新型コロナウイルス感染症患者の状況

2022.5.21公表分（5.20判明分）まで

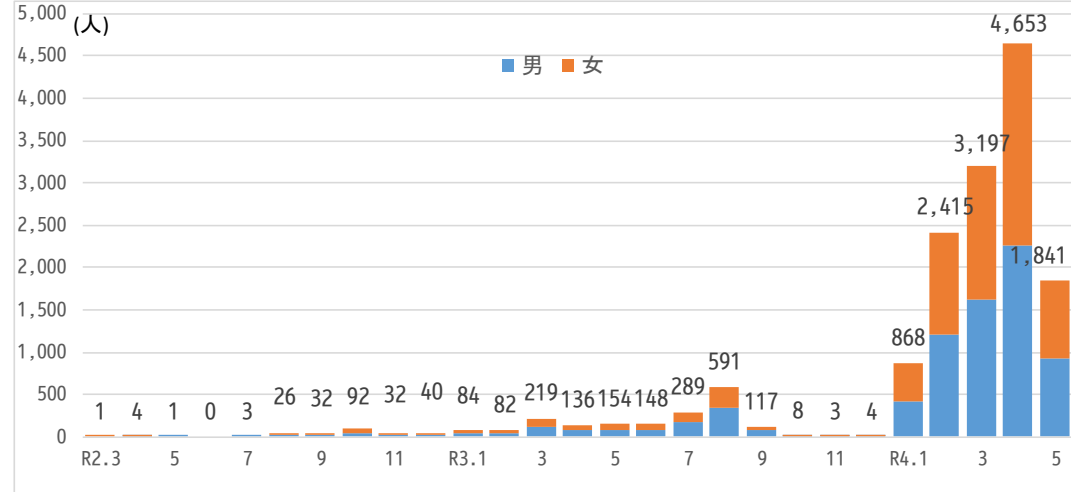
## ◆陽性患者の状況

累計	男女別		入院中	宿泊療養中	自宅療養中	療養先調整中	退院・療養終了
	男	女					
	15,040	7,608 (51%)					

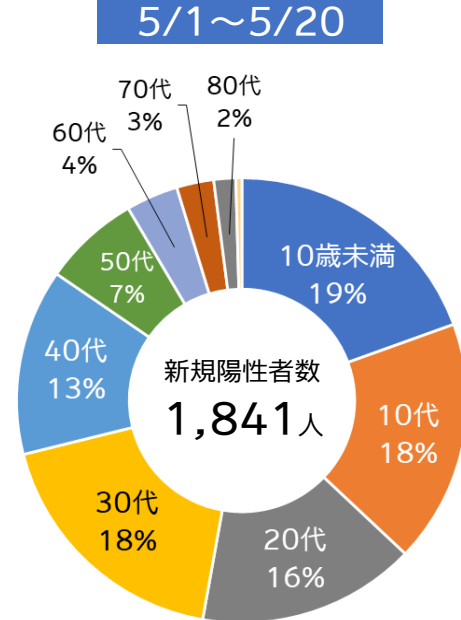
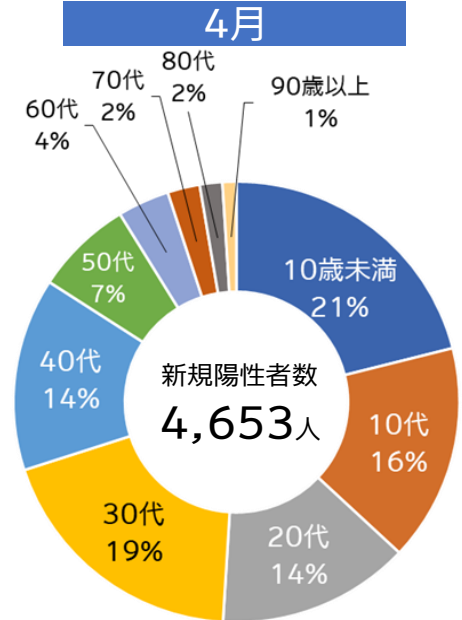
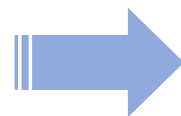
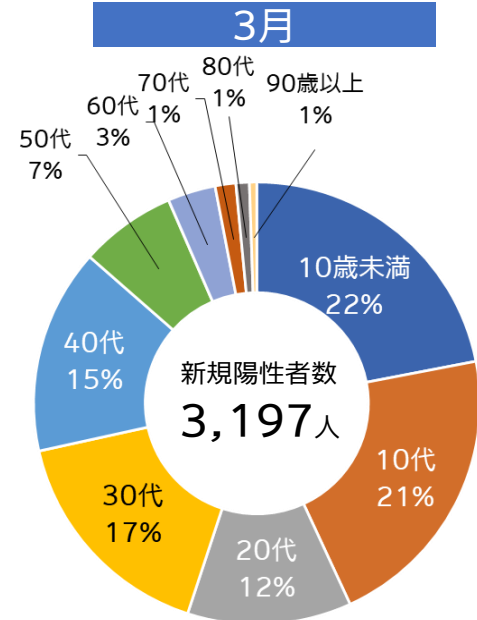
※入退院情報は速報値。

平均療養期間	9.1日
--------	------

## ◆月別陽性患者発生数（判明日基準）

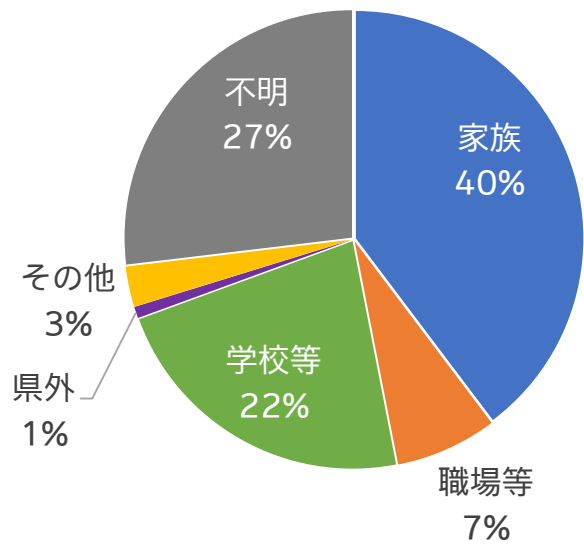


## ◆年代別感染者の推移



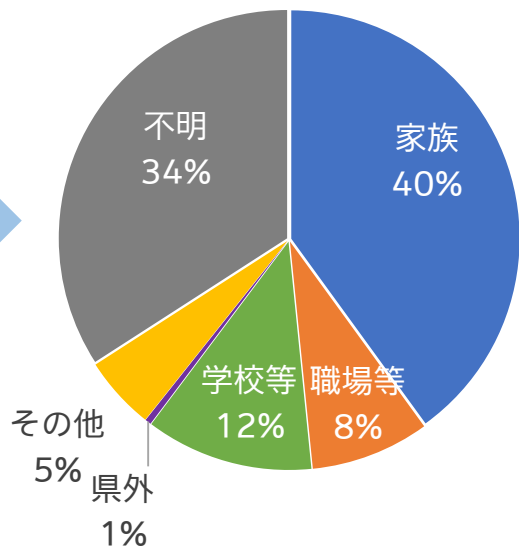
# 推定感染源の推移

3月



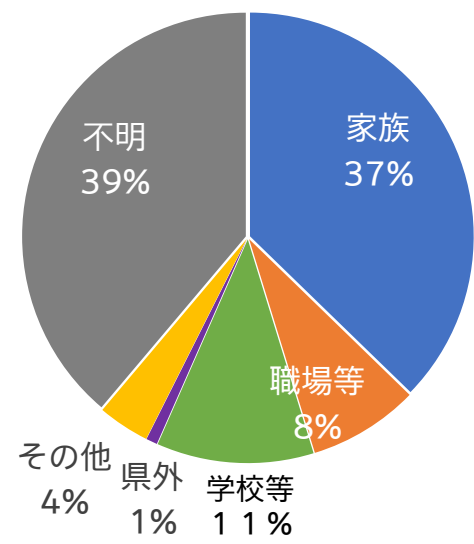
n = 3,197

4月



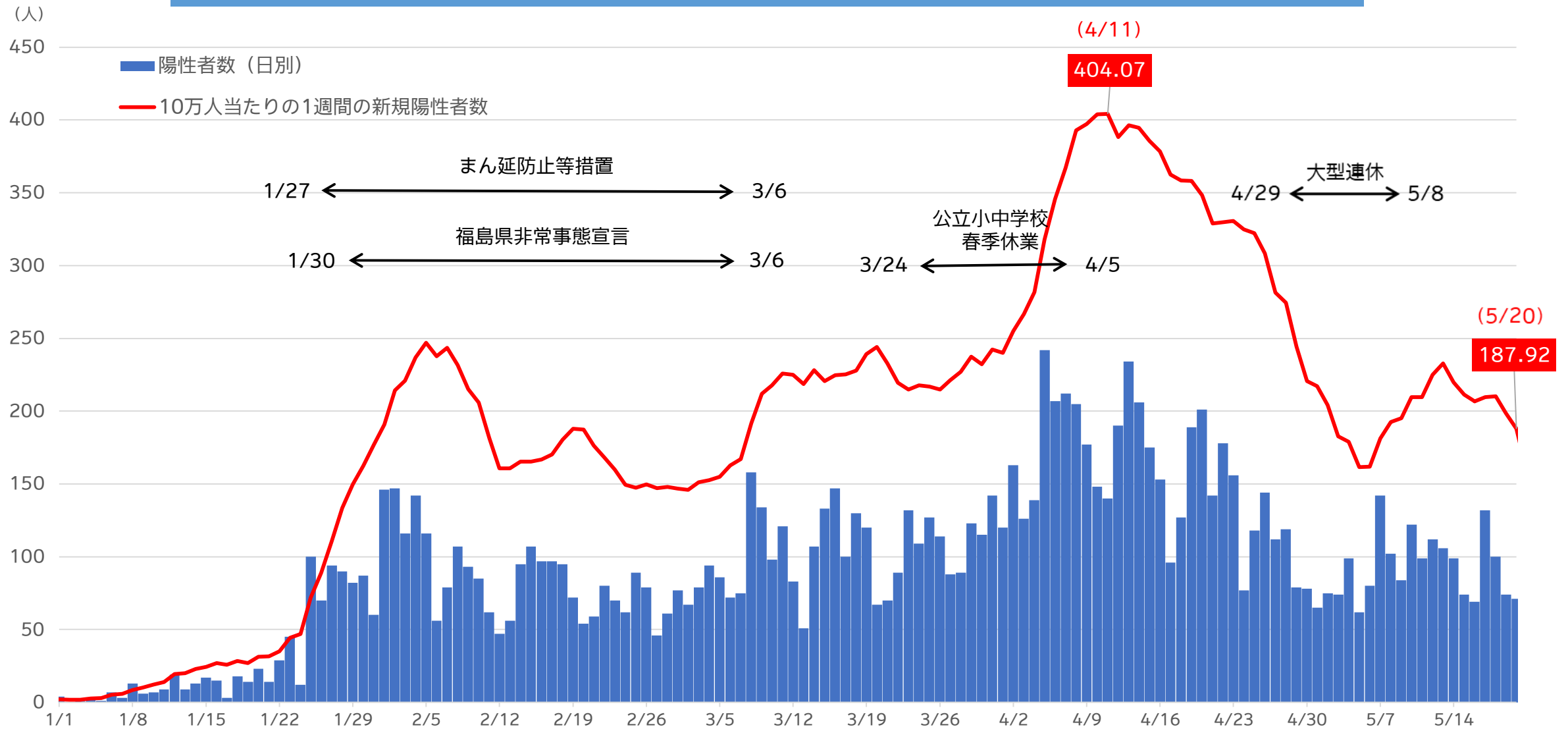
n = 4,653

5月1日  
~20日

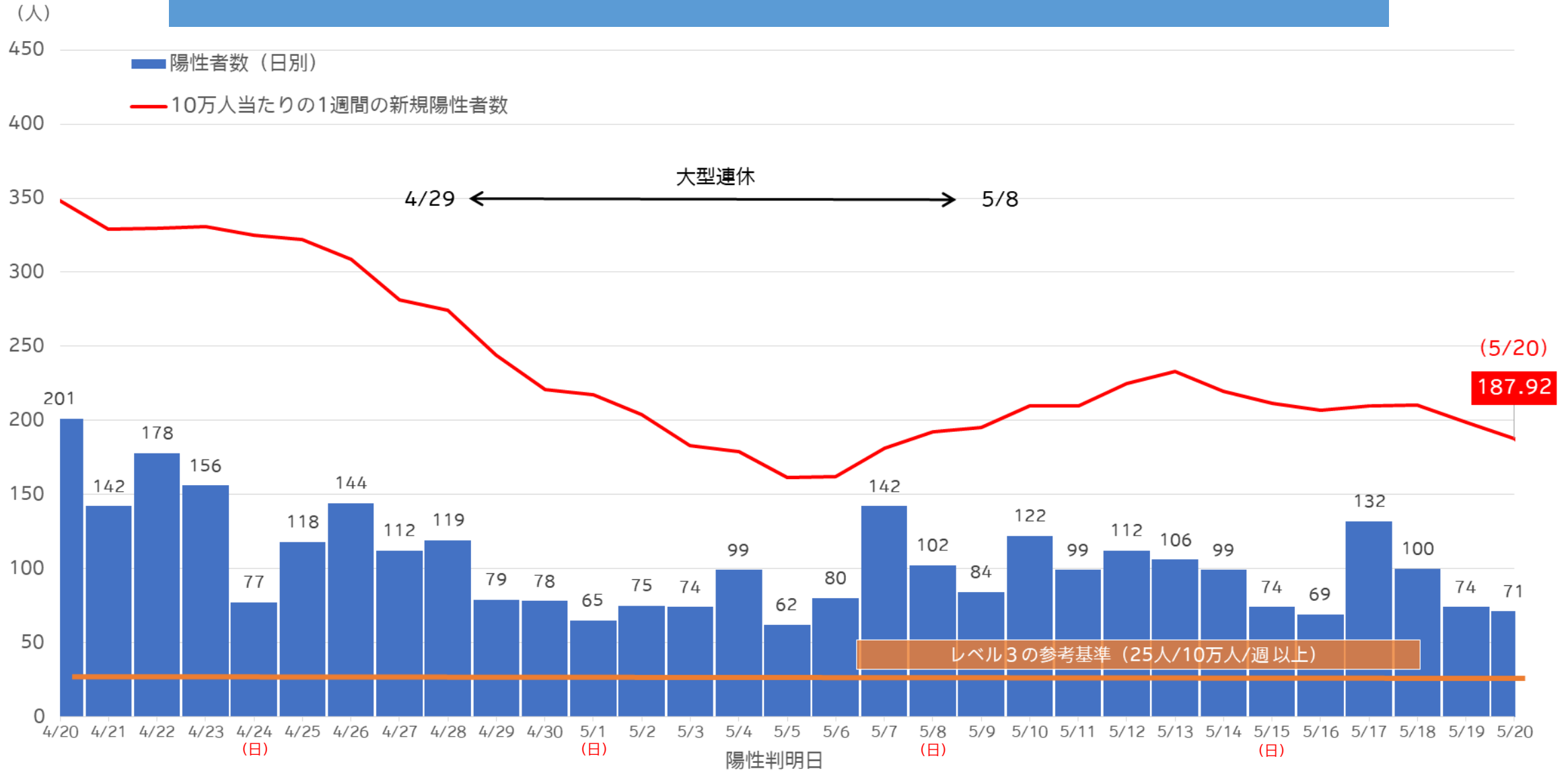


n = 1,841

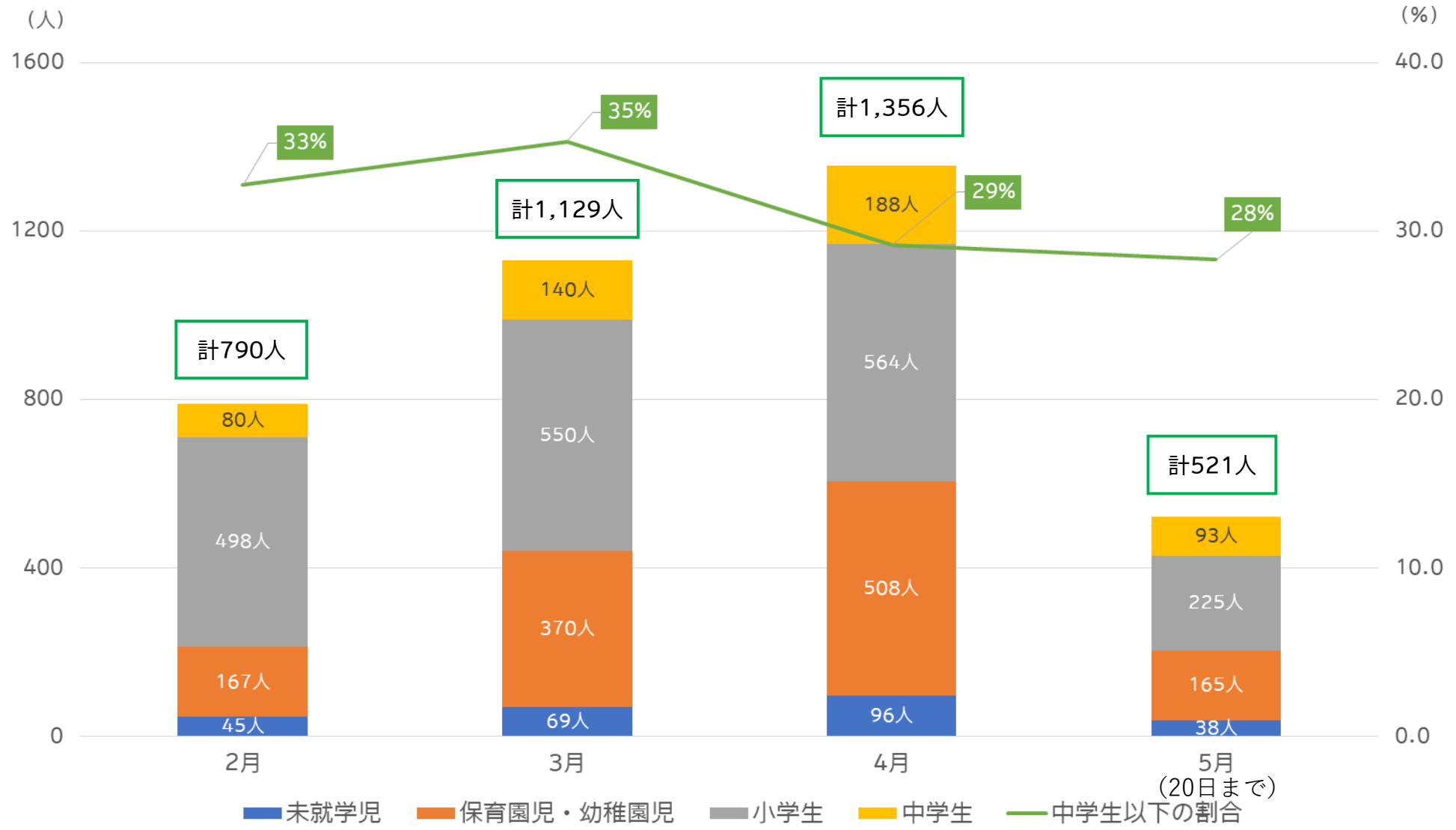
# 新規陽性者数の推移【2022.1～】



# 新規陽性者数の推移【直近1か月】



# 中学生以下の陽性者数の推移



# ■ レベル判断の参考とするモニタリング指標（福島県指標）

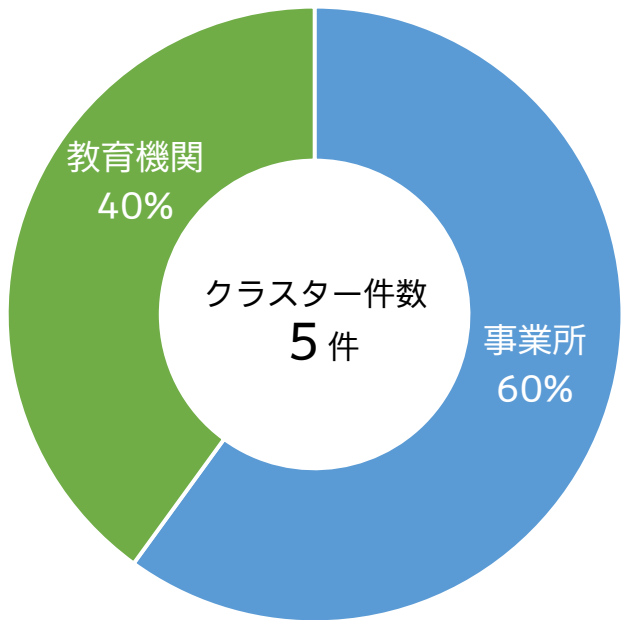
2022/5/20 現在

	感染の状況			医療提供体制等の負荷				
	PCR検査陽性率	新規陽性者数 (人口10万人あたり)	感染経路不明割合	入院率	療養者数 (人口10万人あたり)	確保病床の使用率	予測ツールによる病床数の推計 (3週間後の必要病床数)	重症用病床使用率
郡山市の現状 (5/14~5/20)	7.0 % (569件 / 8,132件)	187.92 人 (619人 / 329,400人)	32.1 % (199件 / 619件)	1.7 % (14件 / 814件)	247.12 人 (814人 / 329,400人)	—	—	—
(5/13~5/19)	7.2 %	198.54 人	35.8 %	1.8 %	256.53 人	—	—	—
(5/12~5/18)	7.7 %	210.08 人	36.8 %	2.1 %	265.03 人	—	—	—
福島県の現状 (5/20現在)	15.6 % (3,139件/20,160件)	168.18 人 (3,083人/1,833,152人)	59.5 % (1,834件/3,083件)	4.7 % (204件/4,362件)	237.95 人 (4,362人/1,833,152人)	27.5 %	17.5 %	0.0 %

レベル2 の参考基準	5 %以上	15 人以上	50 %以上	40 %以下	20 人以上	20 %以上	50 %以上	20 %以上
レベル3 の参考基準	10 %以上	25 人以上	50 %以上	25 %以下	30 人以上	50 %以上	80 %以上	50 %以上

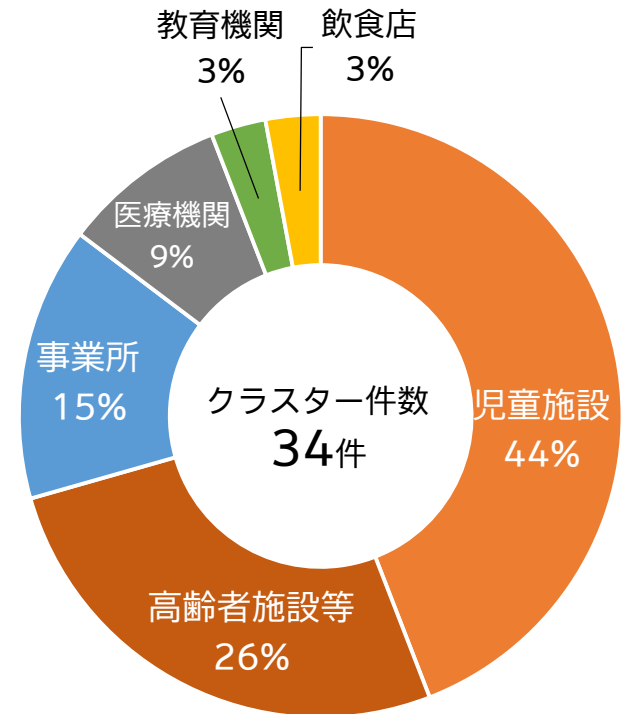
# ■ クラスタ発生件数比較【2021年4月、2022年4月】

2021年4月



※事業所と教育機関で発生

2022年4月



※児童施設（幼稚園、保育施設、放課後児童クラブなど）や高齢者施設等で多数発生