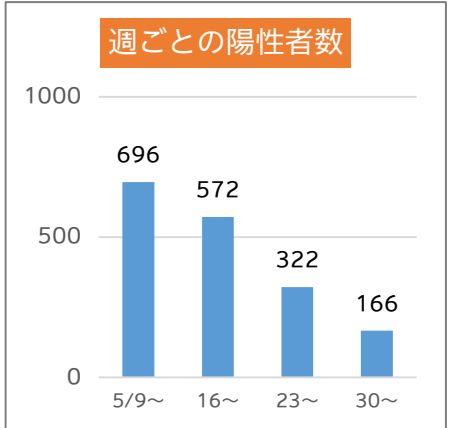
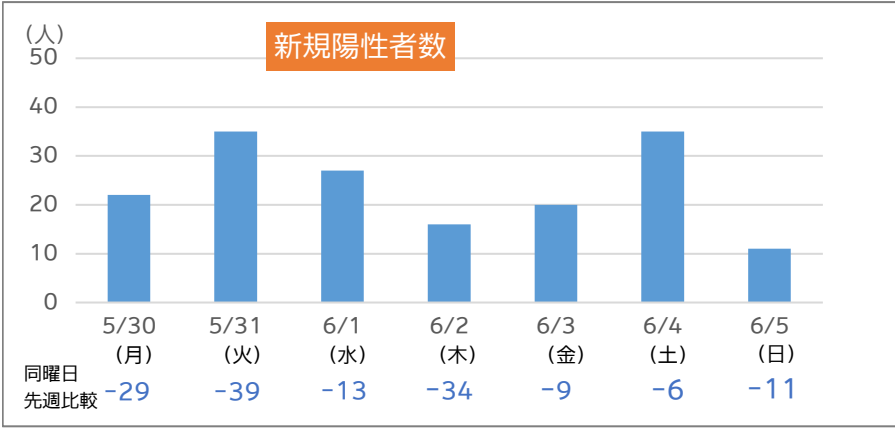
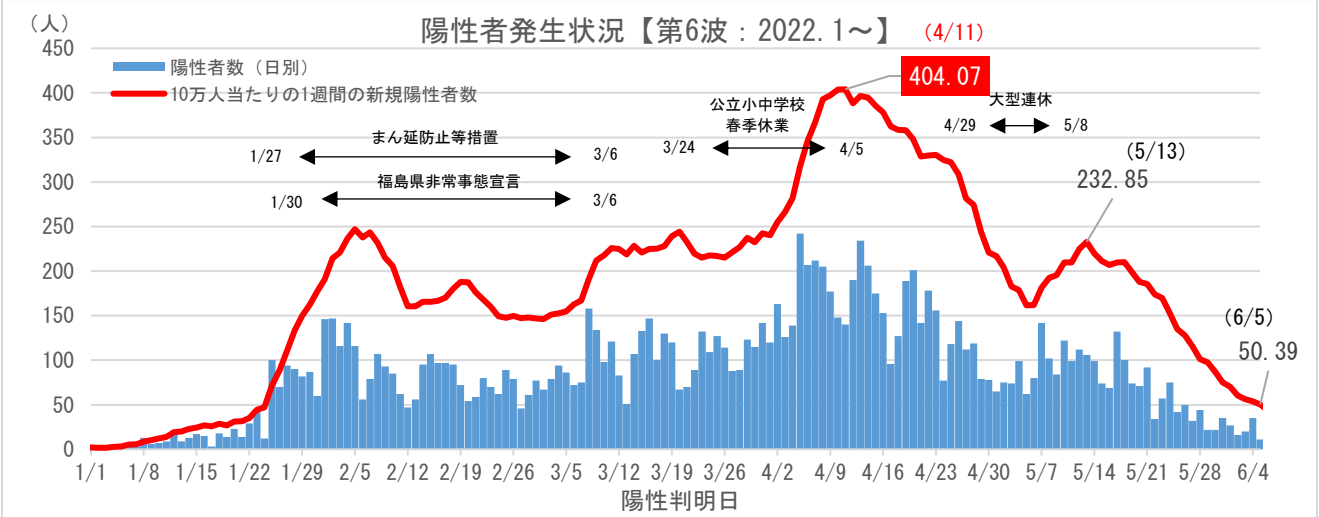


新型コロナウイルス感染症の発生状況 (5月30日～6月5日)



	入院者数	宿泊療養者数	自宅療養者数
6月5日現在の療養者状況	39	30	159



【モニタリング指標】

	PCR検査陽性率	新規陽性者数 (10万人あたり/週)	感染経路不明割合	入院率	療養者数 (10万人あたり/週)	確保病床の使用率	重症用病床使用率
郡山市の状況 (5/30～6/5)	2.5 %	50.39 人	34.3 %	17.1 %	69.22 人	—	—
(5/23～5/29)	4.4 %	97.75 人	36.3 %	11.3 %	129.33 人	—	—
福島県の状況	7.1 %	49.80 人	55.8 %	10.7 %	78.86 人	19.5 %	0.0 %

【先週の発生状況の概要】

○陽性者は、先週の322人から156人減少し、166人。  
○3週連続で減少。

【郡山市保健所から】

**感染対策の継続をお願いします！**

○市内の感染者数は大幅に減少したものの日々感染者が確認されています。  
○PCR検査陽性率も多い時は25%を示していましたが、現在は2%になり、市中感染の低下が示されています。  
○「自分は大丈夫」「これくらいは大丈夫」と思わず、感染対策の継続をお願いします。