

郡山市の新型コロナウイルス感染症患者の状況

2022.6.7公表分（6.6判明分）まで

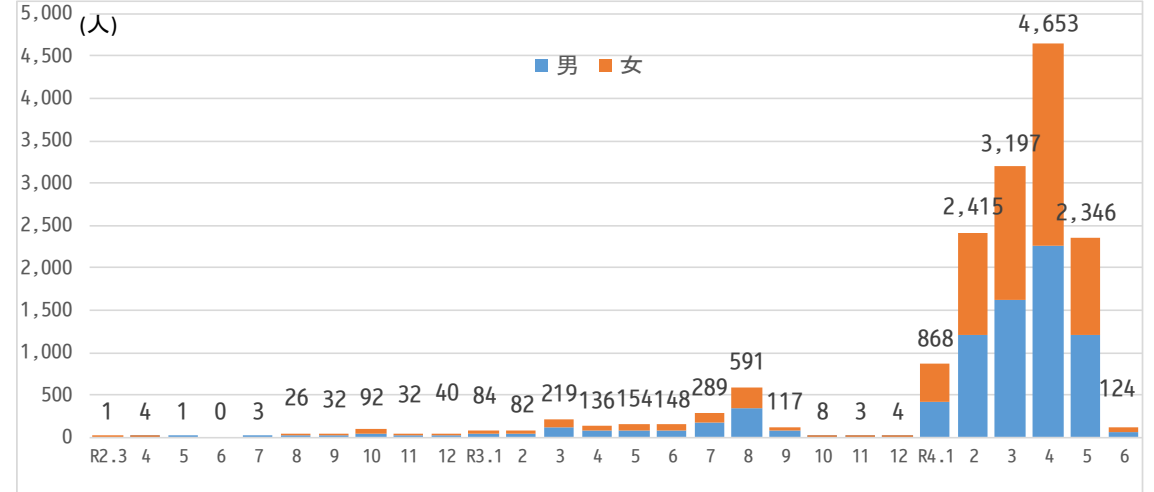
◆陽性患者の状況

累計	男女別		陽性患者				
	男	女	入院中	宿泊療養中	自宅療養中	療養先調整中	退院・療養終了
15,669	7,941 (51%)	7,728 (49%)	38	28	141	0	15,462

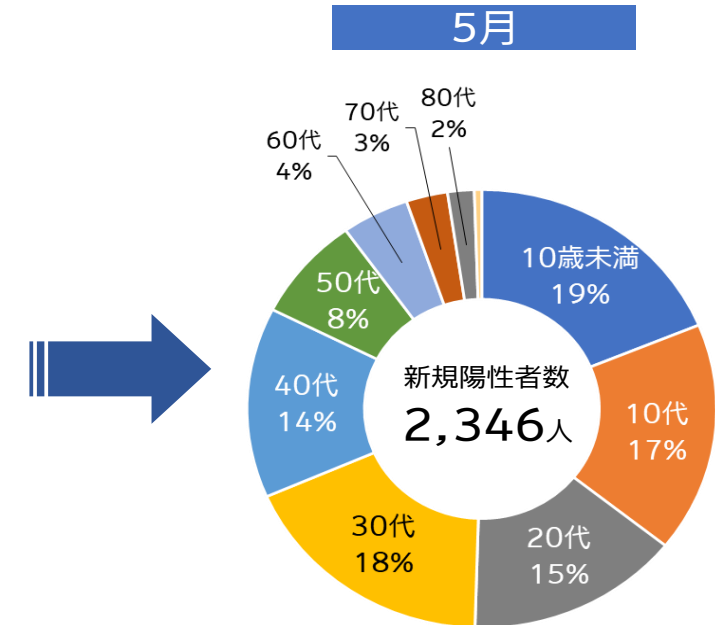
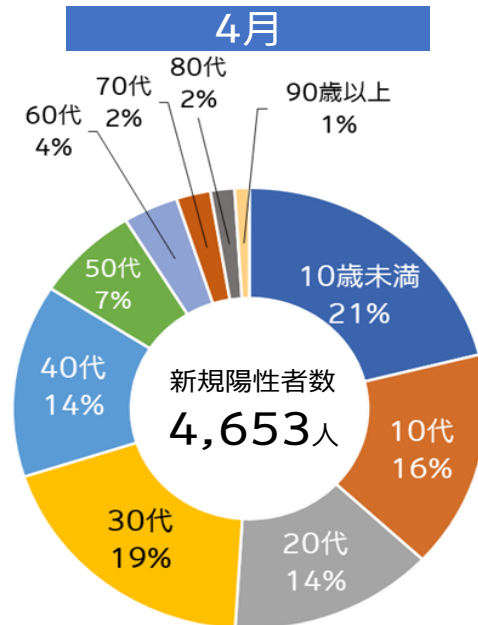
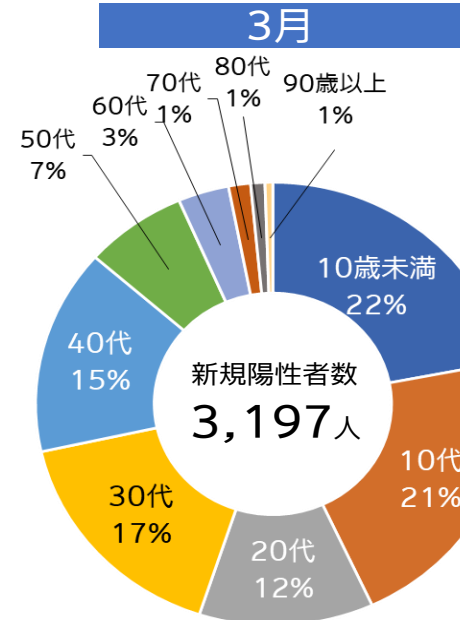
※入退院情報は速報値。

平均療養期間	9.0 日
--------	-------

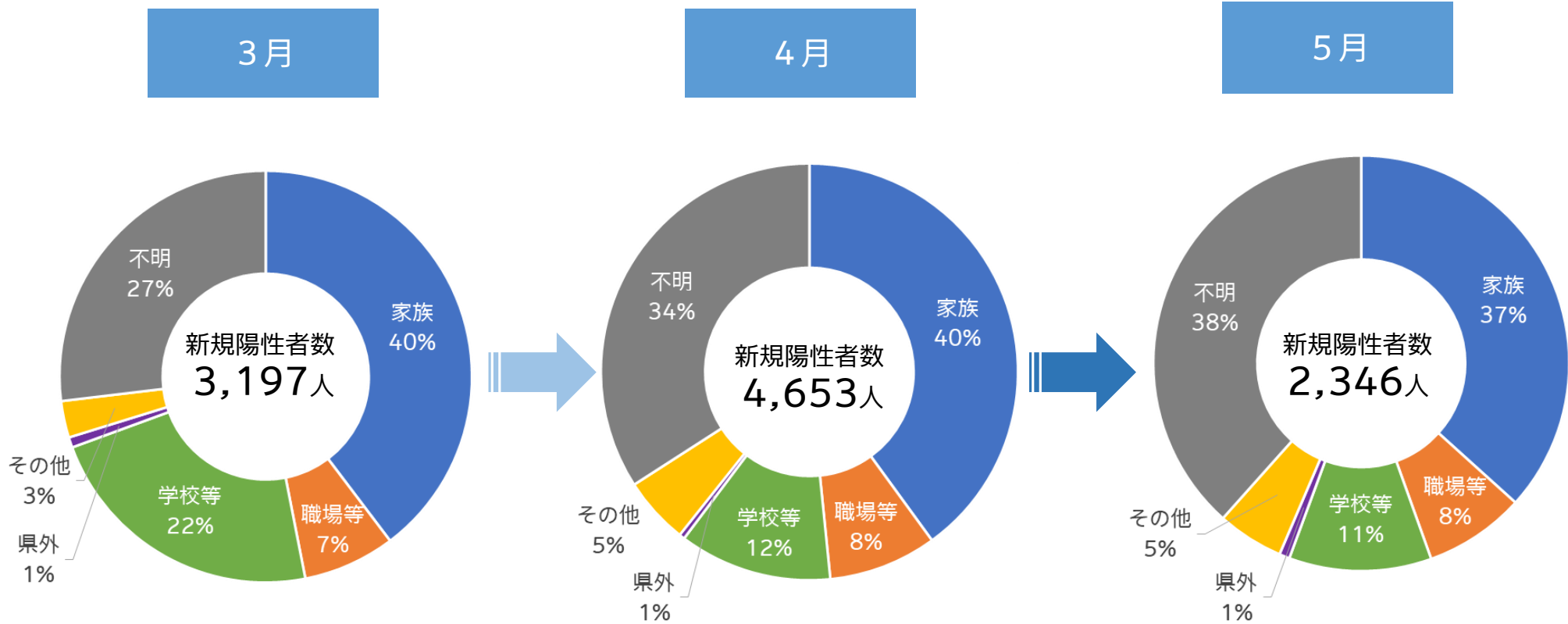
◆月別陽性患者発生数（判明日基準）



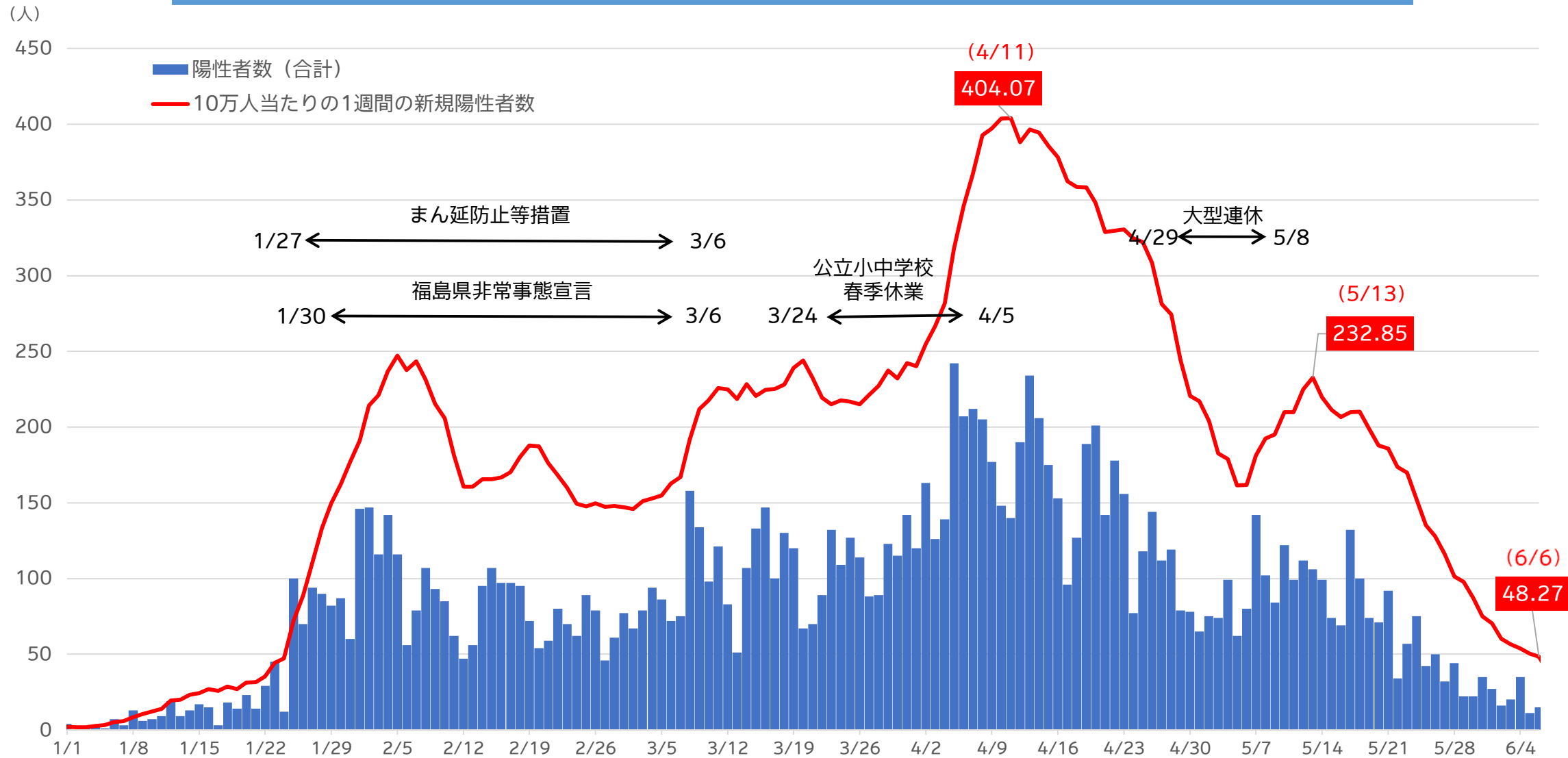
◆年代別感染者の推移



推定感染源の推移



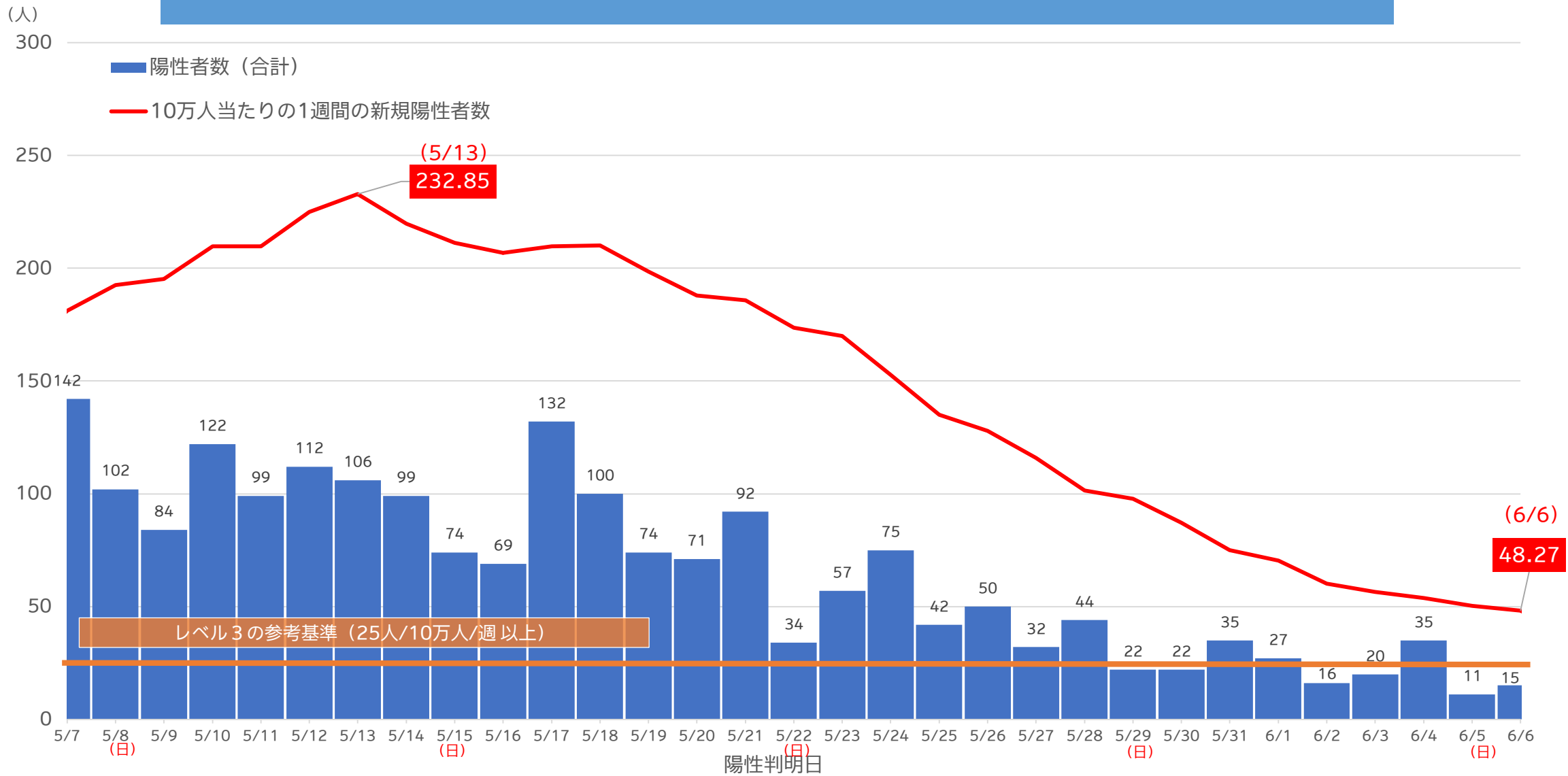
新規陽性者数の推移【2022.1～】



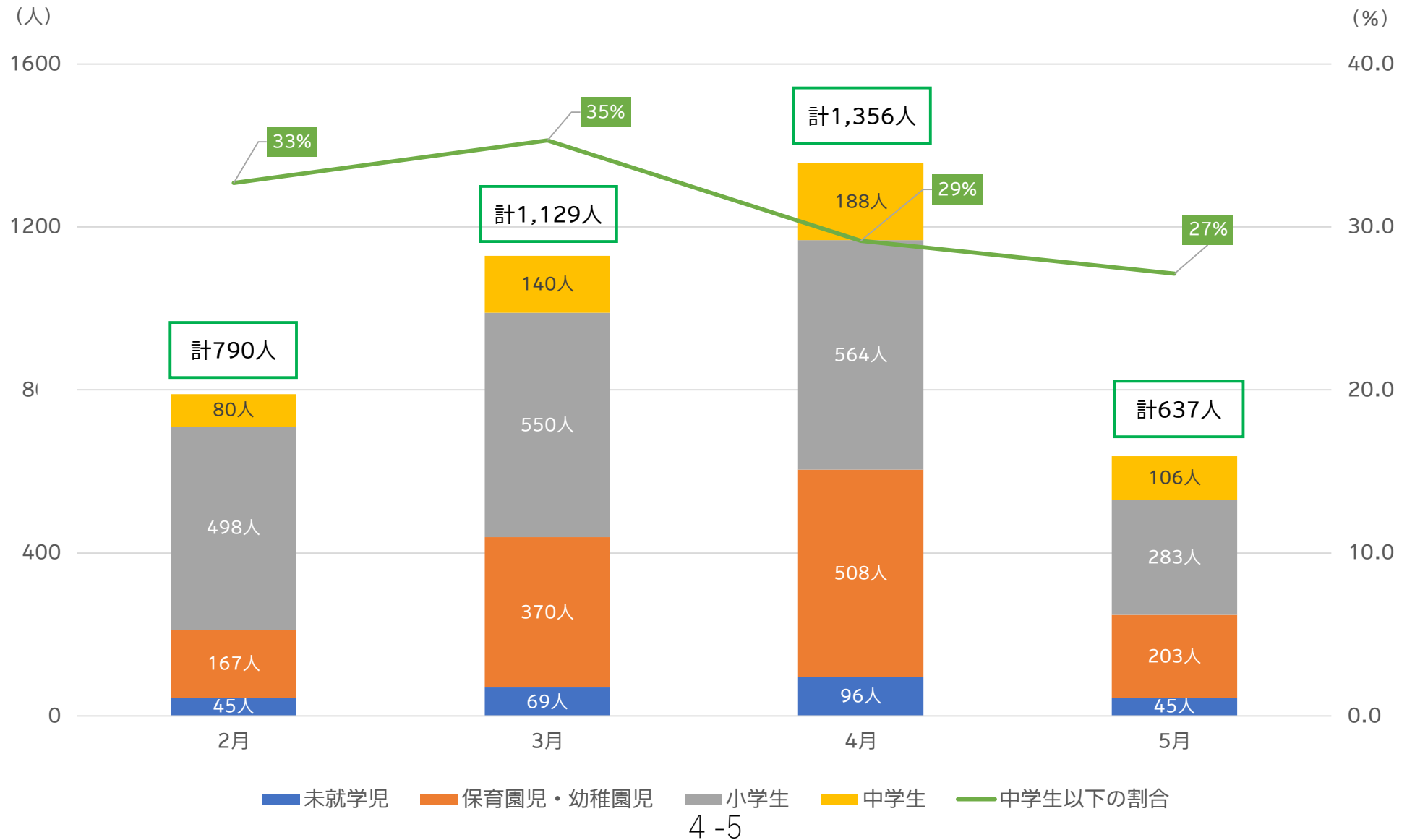
陽性判明日

4-3

新規陽性者数の推移【直近1か月】



中学生以下の陽性者数の推移



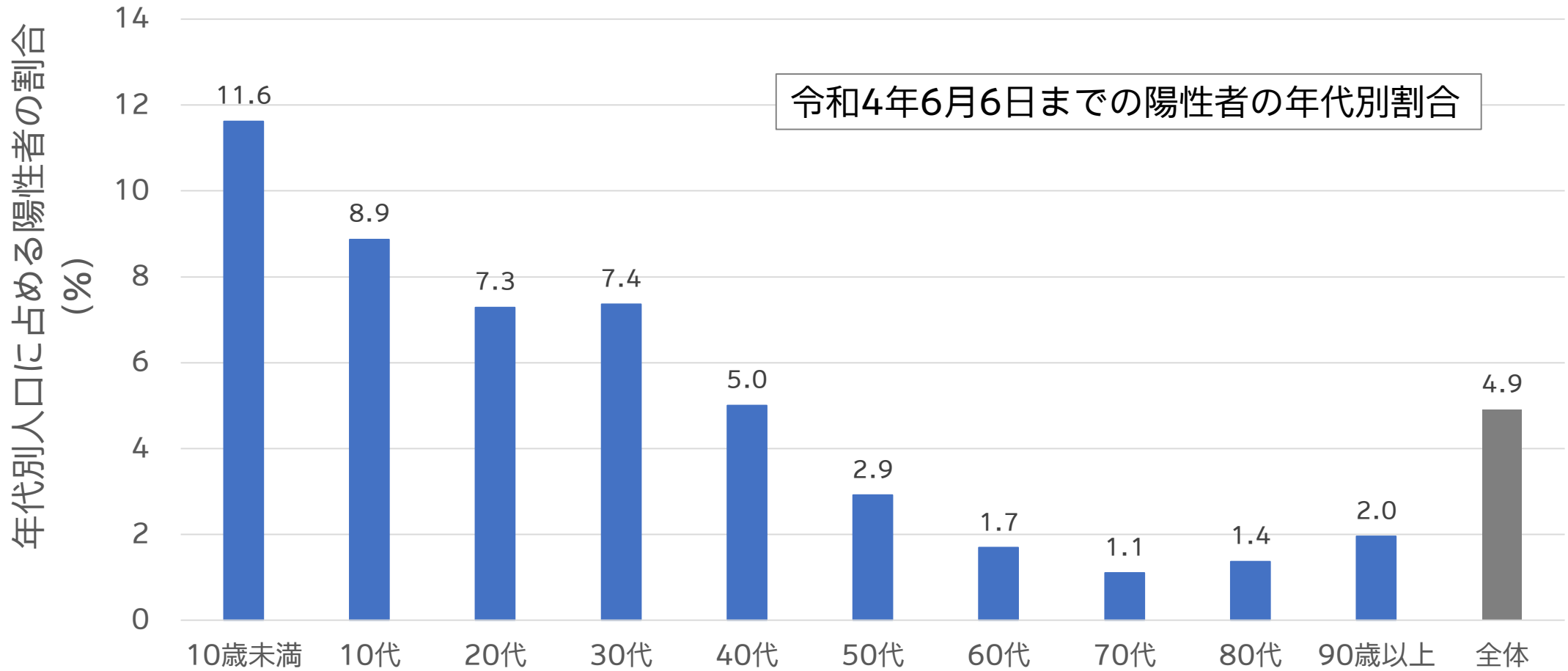
■ レベル判断の参考とするモニタリング指標（福島県指標）

2022/6/6現在

	感染の状況			医療提供体制等の負荷				
	PCR検査 陽性率	新規陽性者数 (人口10万人あたり)	感染経路 不明割合	入院率	療養者数 (人口10万人あたり)	確保病床の 使用率	予測ツールによる 病床数の推計 (3週間後の必要病 床数)	重症用病床 使用率
郡山市の現状 (5/31~6/6)	2.4 % (158件 / 6,556件)	48.27 人 (159人 / 329,400人)	34.6 % (55件 / 159件)	18.4 % (38件 / 207件)	62.84 人 (207人 / 329,400人)	—	—	—
(5/30~6/5)	2.5 %	50.39 人	34.3 %	17.1 %	69.22 人	—	—	—
(5/29~6/4)	2.7 %	53.73 人	32.2 %	16.8 %	72.25 人	—	—	—
福島県の現状 (6/5現在)	7.1 % (909件/12,786件)	49.80 人 (913人/1,833,152人)	55.8 % (509件/913件)	10.7 % (145件/1,354件)	73.86 人 (1,354人/1,833,152人)	19.5 %	3.1 %	0.0 %

レベル2 の参考基準	5 %以上	15 人以上	50 %以上	40 %以下	20 人以上	20 %以上	50 %以上	20 %以上
レベル3 の参考基準	10 %以上	25 人以上	50 %以上	25 %以下	30 人以上	50 %以上	80 %以上	50 %以上

■年代別人口に占める新型コロナウイルス陽性者の割合



令和4年6月6日までの陽性者の年代別割合

※「年代別人口」は、2022（令和4）年1月1日現在の「郡山市住民基本台帳人口」（319,702人）を使用