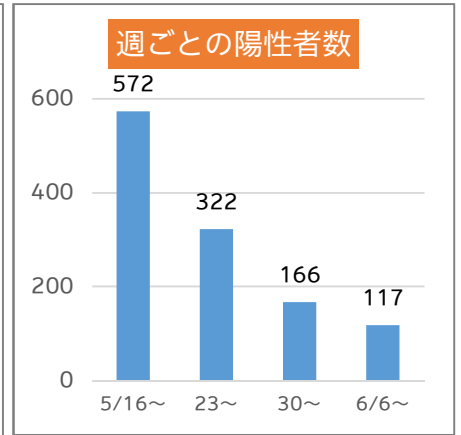
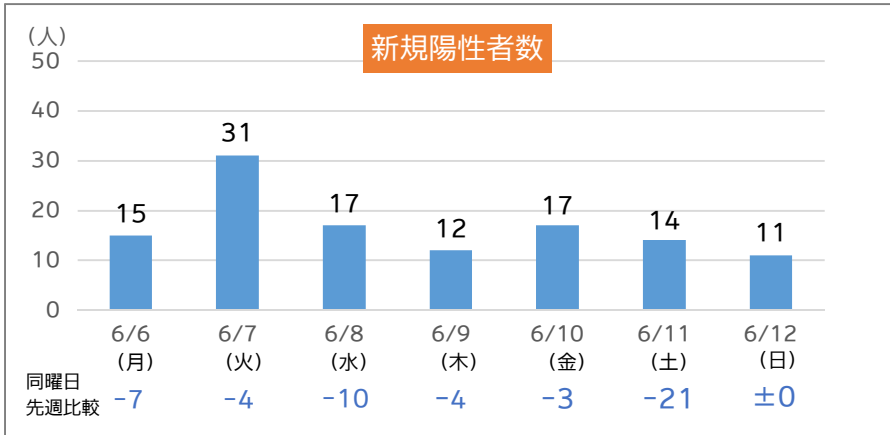
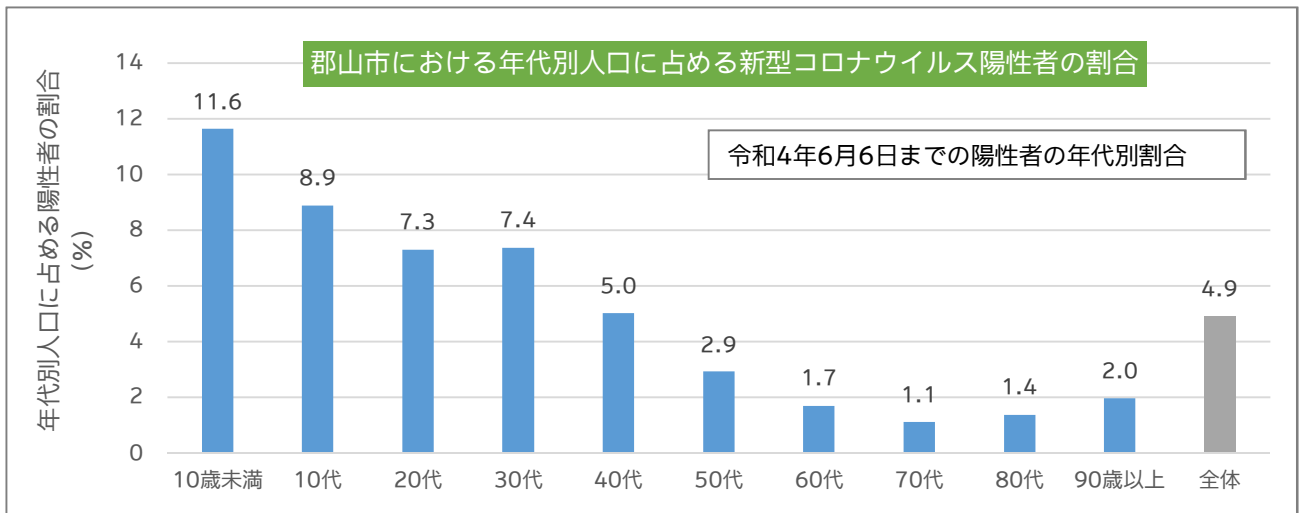


新型コロナウイルス感染症の発生状況 (6月6日~6月12日)



	入院者数	宿泊療養者数	自宅療養者数
6月12日現在の療養者状況	18	18	116



※「年代別人口」は、令和4年1月現在の「郡山市住民基本台帳人口」(319,702人)を使用。

【モニタリング指標】

	PCR検査陽性率	新規陽性者数 (10万人あたり/週)	感染経路不明割合	入院率	療養者数 (10万人あたり/週)	確保病床の使用率	重症用病床使用率
郡山市の状況 (6/6~6/12)	1.8%	35.52人	35.9%	11.8%	46.14人	—	—
(5/30~6/5)	2.5%	50.39人	34.3%	17.1%	69.22人	—	—
福島県の状況	6.8%	41.19人	57.2%	12.8%	55.37人	17.5%	2.1%

【先週の発生状況の概要】

- 陽性者は、先週の166人から49人減少し、117人。
- 4週連続で減少。

【郡山市保健所から】

**感染対策の継続をお願いします！**

- 陽性者数が減少しても油断しないでください。
- 場面に応じて感染対策の継続をお願いします。