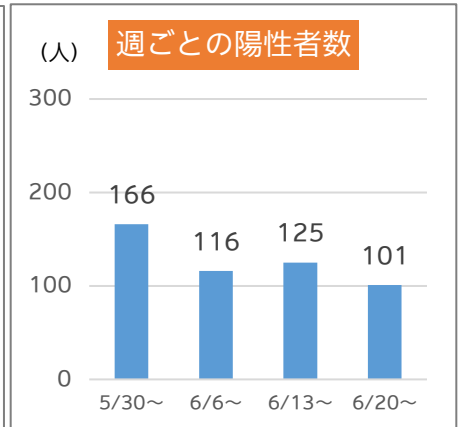
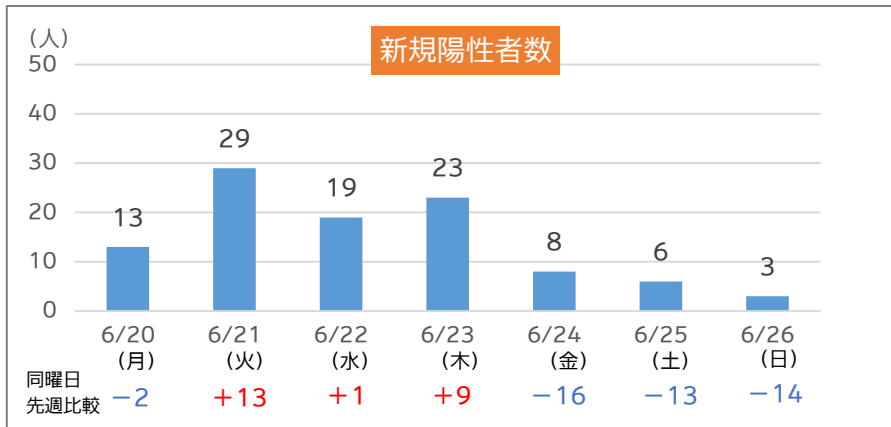
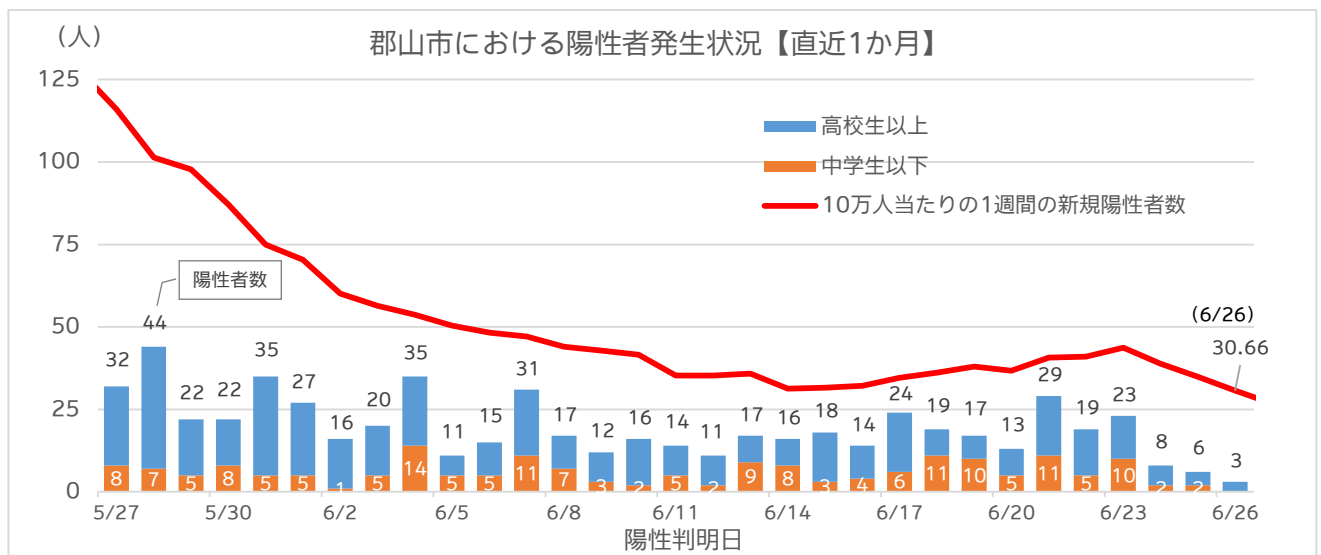


新型コロナウイルス感染症の発生状況 (6月20日～6月26日)



	入院者数	宿泊療養者数	自宅療養者数
6月26日現在の療養者状況	9	17	109



【モニタリング指標】

	PCR検査陽性率	新規陽性者数 (10万人あたり/週)	感染経路不明割合	入院率	療養者数 (10万人あたり/週)	確保病床の使用率	重症用病床使用率
郡山市の状況 (6/20~6/26)	1.9%	30.66人	32.7%	6.7%	40.98人	—	—
(6/13~6/19)	2.1%	37.95人	36.8%	6.4%	42.81人	—	—
福島県の状況	6.1%	35.89人	55.9%	5.4%	48.77人	6.5%	0.0%

【先週の発生状況の概要】

- 陽性者は、先週の125人から24人減少し、101人。
- 1桁の陽性者は1月17日以来です。
- 1月3日以降、郡山市内では175日連続して陽性者が確認されています。

【郡山市保健所から】

感染対策の継続をお願いします！

- 感染者が減少しても、新型コロナウイルス感染症は終息していません。
- 場面に応じた感染対策を引き続きお願いします。