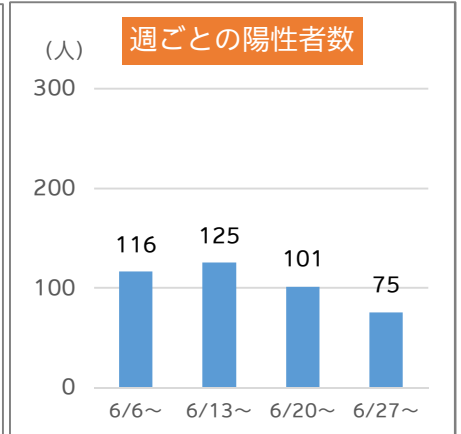
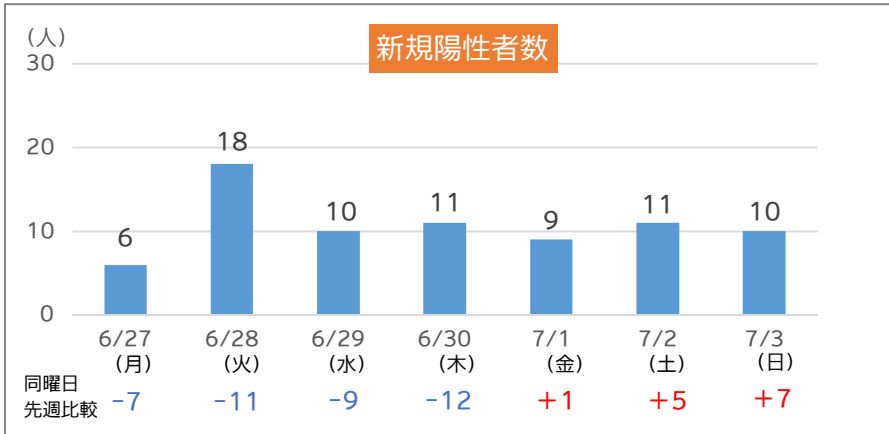
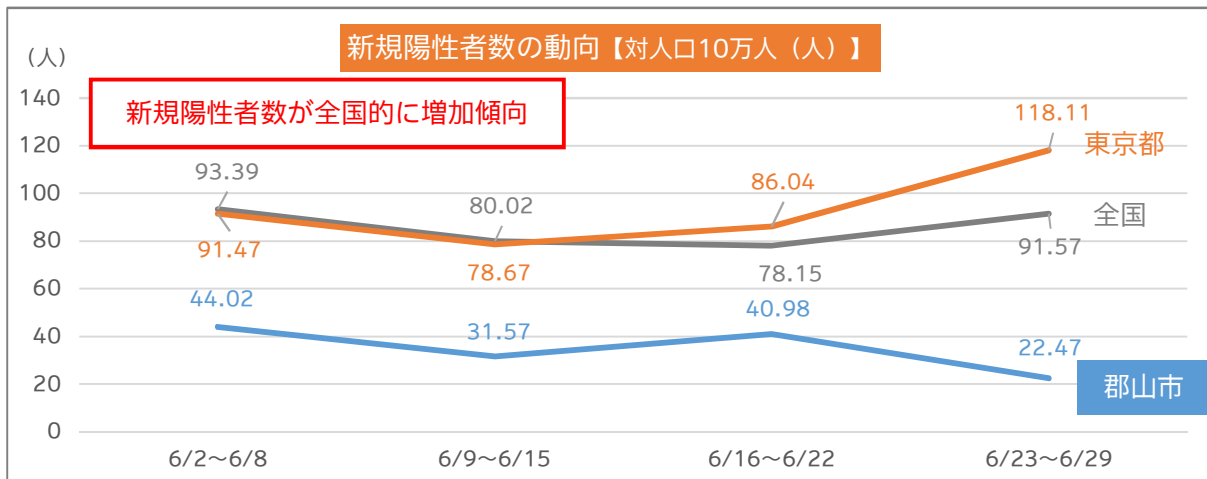


新型コロナウイルス感染症の発生状況 (6月27日～7月3日)



	入院者数	宿泊療養者数	自宅療養者数
7月3日現在の療養者状況	5	23	65



出典：全国、東京都は、「第88回、第89回新型コロナウイルス感染症対策アドバイザリーボード」資料

【モニタリング指標】

	PCR検査陽性率	新規陽性者数 (10万人あたり/週)	感染経路不明割合	入院率	療養者数 (10万人あたり/週)	確保病床の使用率	重症用病床使用率
郡山市の状況 (6/27～7/3)	1.5 %	22.77 人	42.7 %	5.4 %	28.23 人	—	—
(6/20～6/26)	1.9 %	30.66 人	32.7 %	6.7 %	40.98 人	—	—
福島県の状況	6.2 %	32.13 人	52.8 %	10.4 %	40.04 人	10.2 %	0.0 %

【先週の発生状況の概要】

- 陽性者は、先週の101人から26人減少し、75人。
- 週ごとの陽性者が2桁になるのは、1月10日 (月)～1月16日 (日) の89人以来です。

【郡山市保健所から】

感染対策の継続をお願いします！

- 郡山市内の感染状況は落ち着いていますが、油断大敵です。
- これから3連休や夏休みなどを控え、人が動くとウイルスも動くと言われますので、適切なマスクの着用、人との距離の確保、冷房使用時においてもこまめな換気など、感染対策の徹底をお願いします。