

郡山市の新型コロナウイルス感染症患者の状況

2022.7.23公表分（7.22判明分）まで

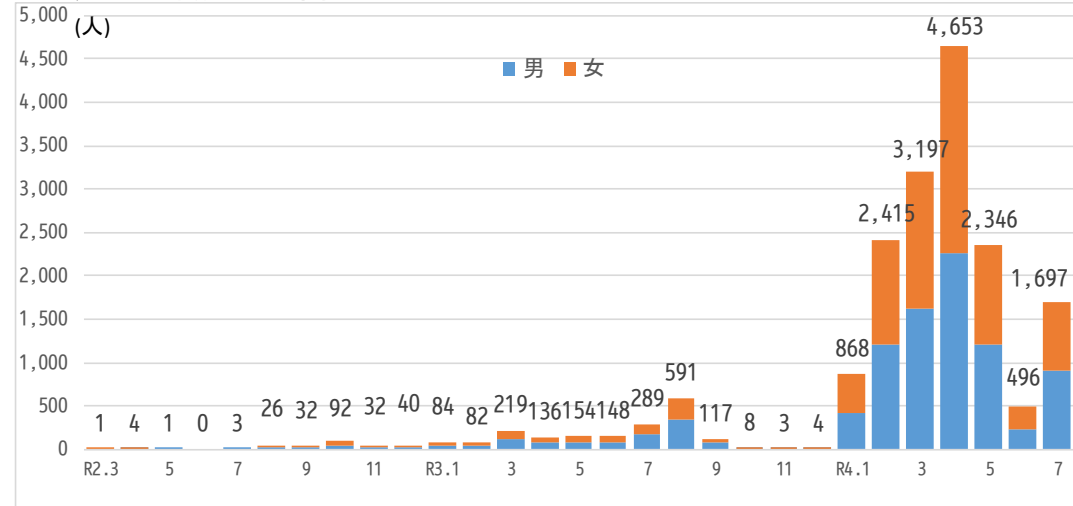
◆陽性患者の状況

陽性患者 (人)							
累計	男女別		入院中	宿泊療養中	自宅療養中	療養先調整中	退院・療養終了
	男	女					
17,738	9,021 (51%)	8,717 (49%)	31	119	1,070	0	16,518

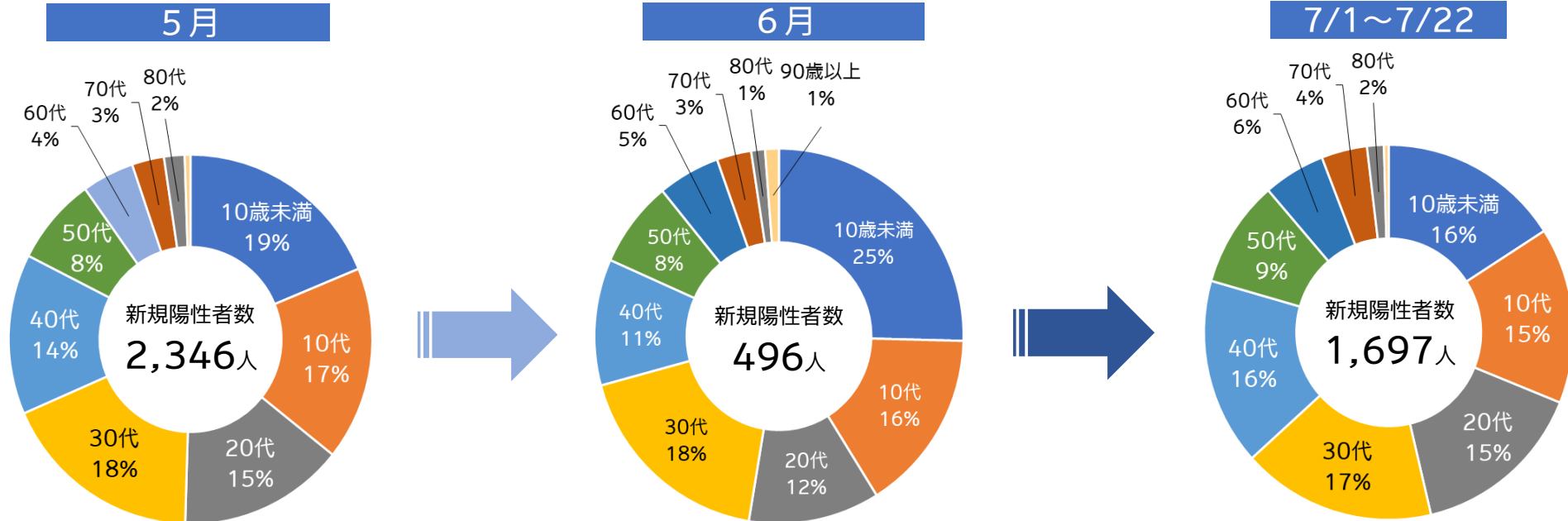
※入退院情報は速報値。

平均療養期間	9.0 日
--------	-------

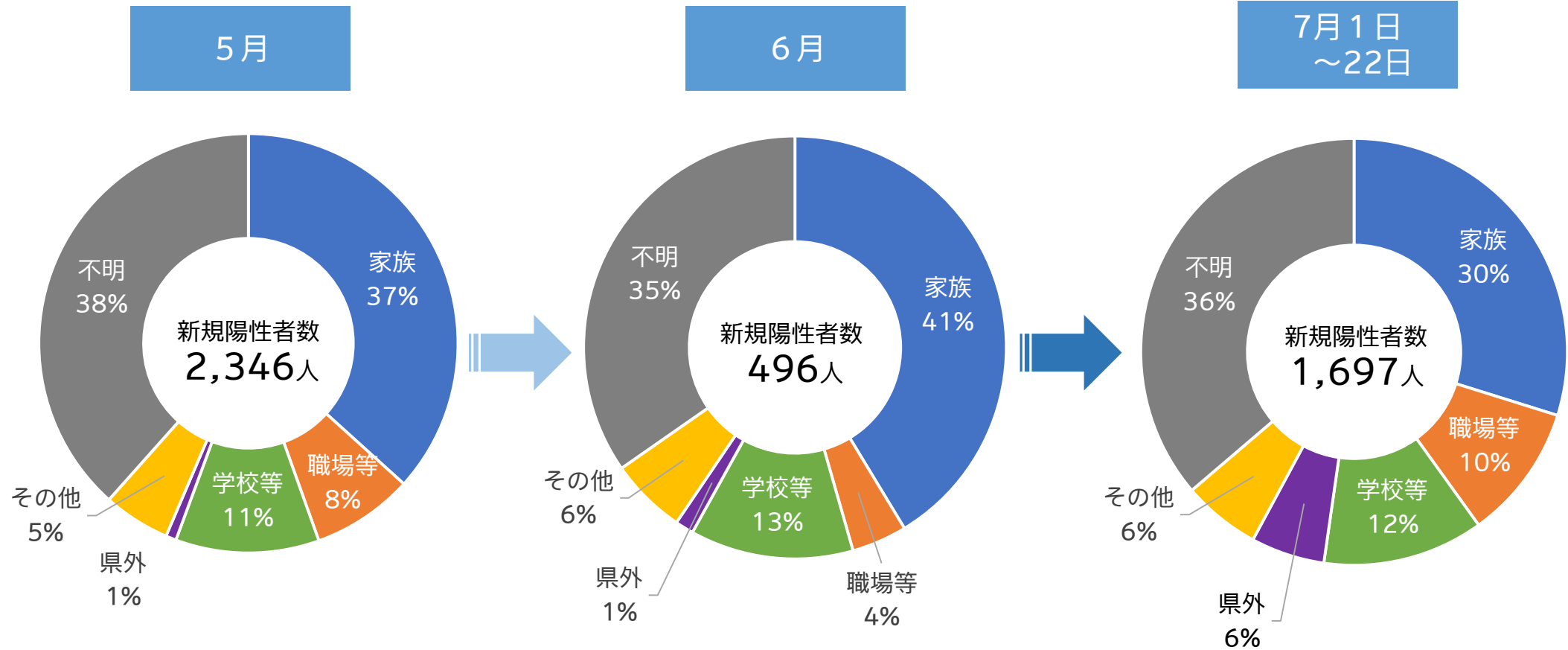
◆月別陽性患者発生数（判明日基準）



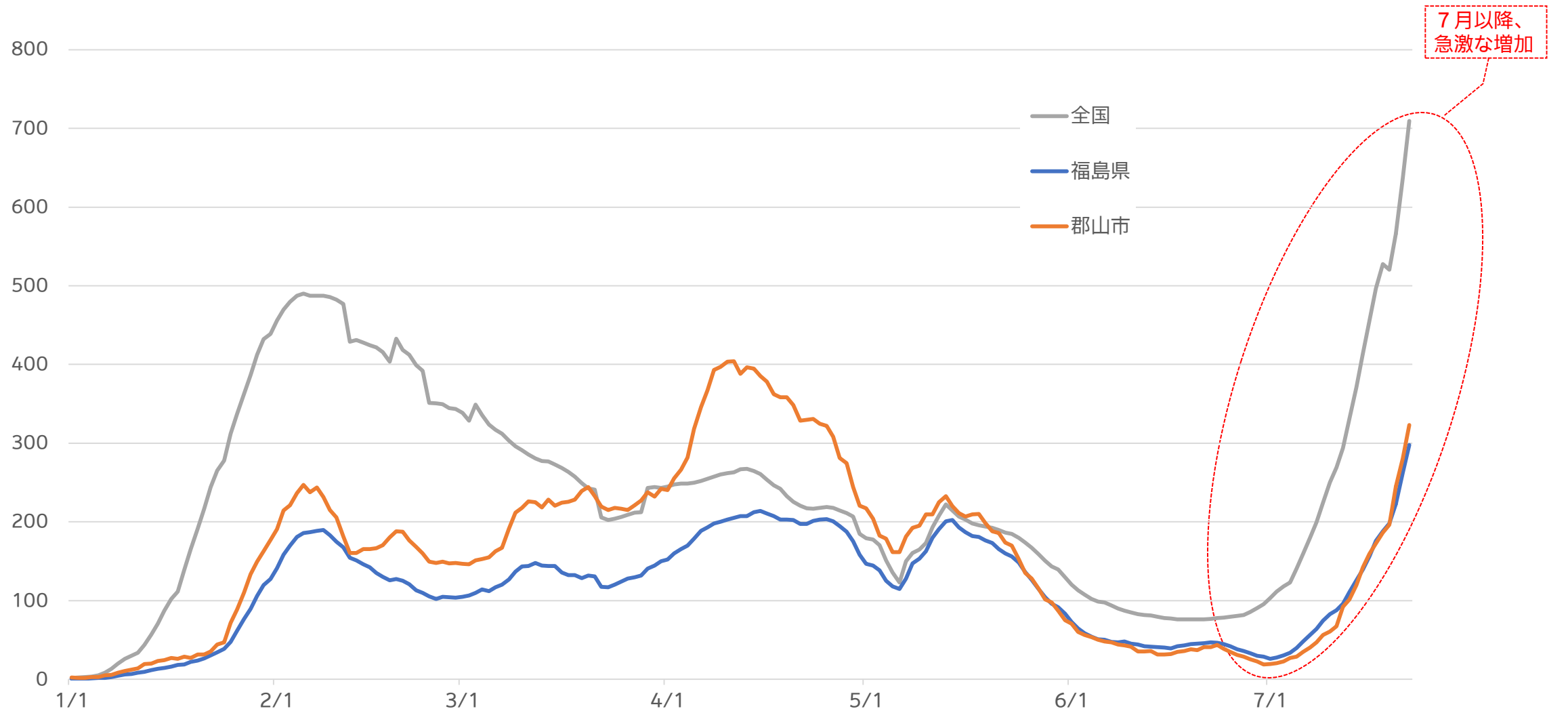
◆年代別感染者の推移



推定感染源の推移

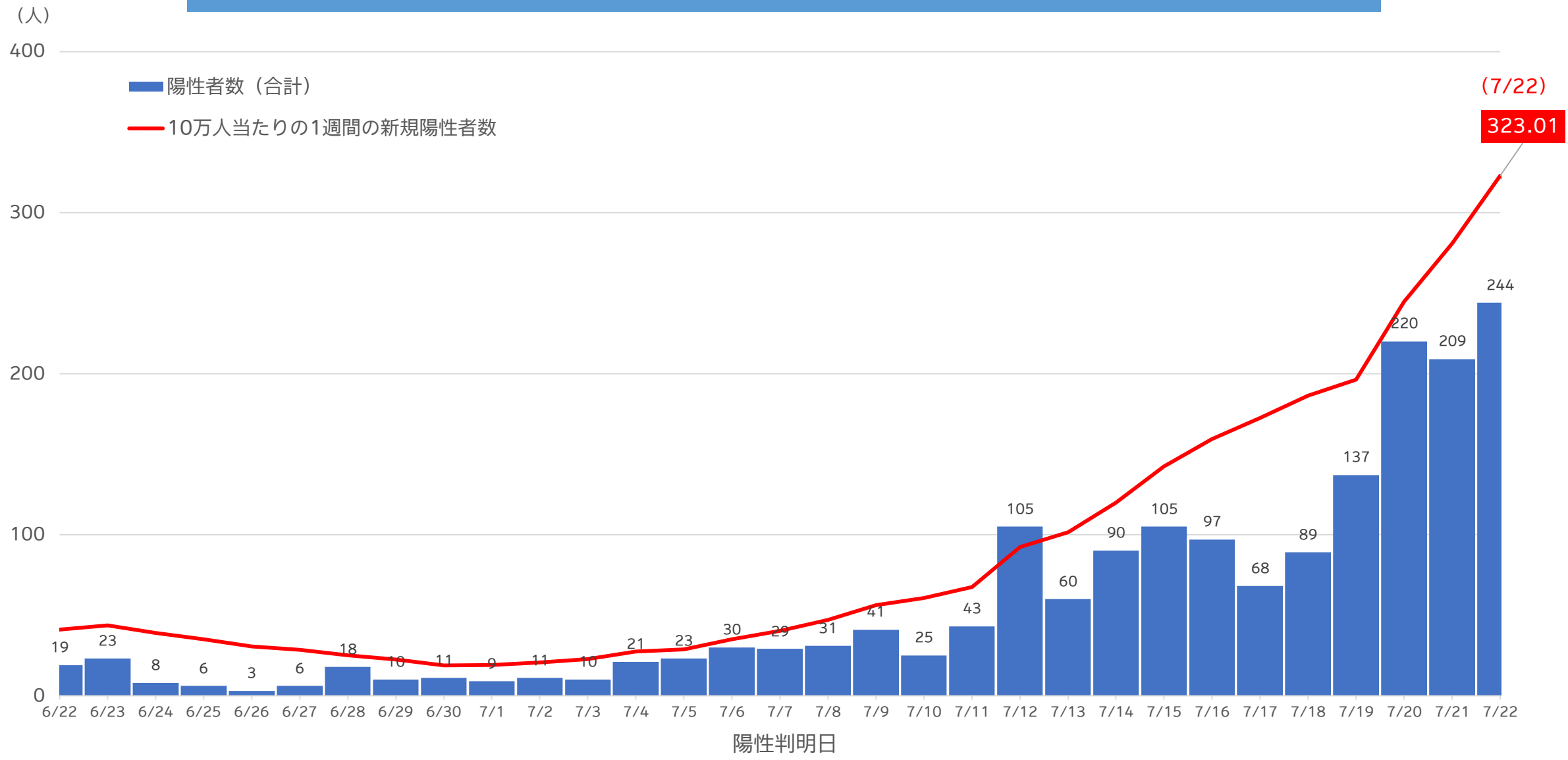


10万人当たりの新規陽性者数の推移(1週間)【2022.1～】

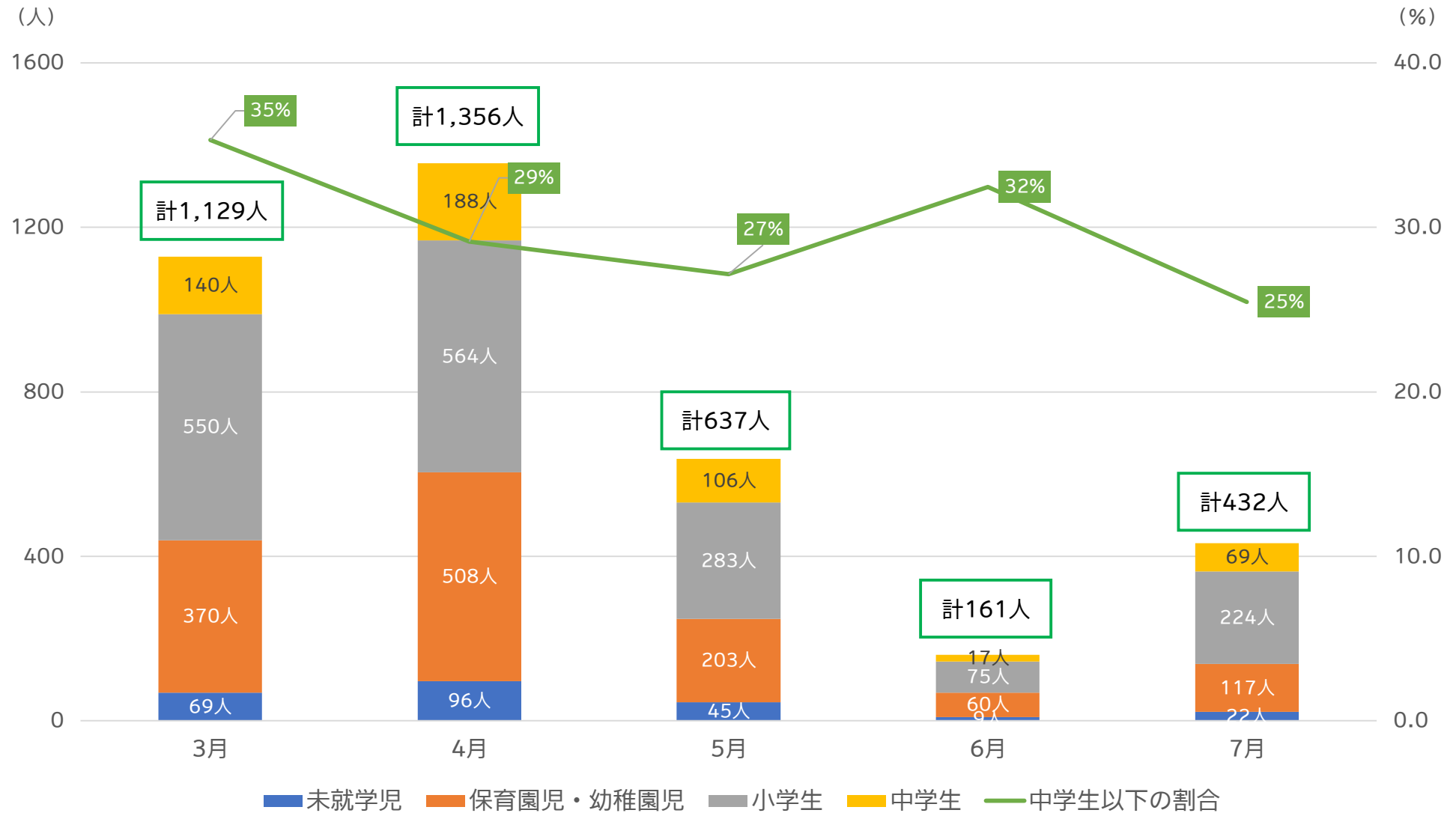


※ 「人口」は、2021年4月現在（総務省、福島県、郡山市公表）の数値を使用。

新規陽性者数の推移【直近1か月】



中学生以下の陽性者数の推移



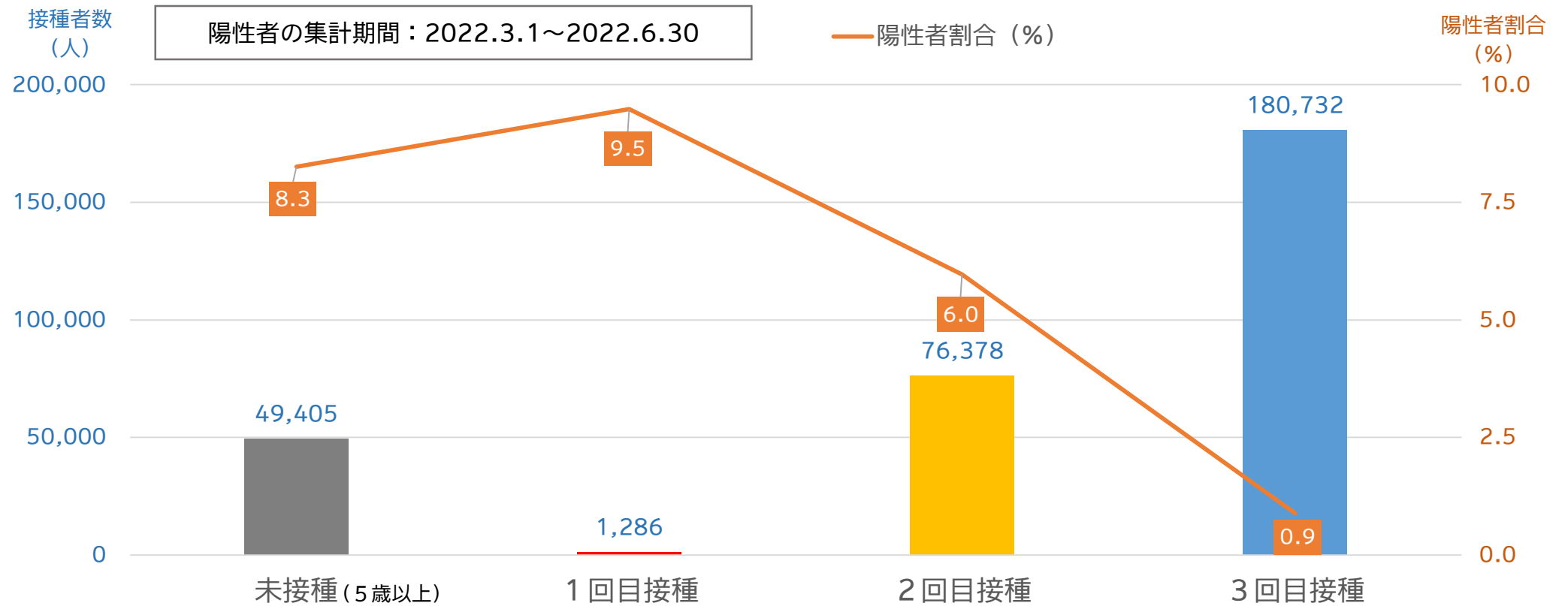
■ レベル判断の参考とするモニタリング指標（福島県指標）

2022/7/22現在

	感染の状況			医療提供体制等の負荷				
	PCR検査 陽性率	新規陽性者数 (人口10万人あたり)	感染経路 不明割合	入院率	療養者数 (人口10万人あたり)	確保病床の 使用率	予測ツールによる 病床数の推計 (3週間後の必要病 床数)	重症用病床 使用率
郡山市の現状 (7/16~7/22)	14.3 % (1051件 / 7,337件)	323.01 人 (1,064人 / 329,400人)	34.5 % (367件 / 1,064件)	2.5 % (31件 / 1,220件)	370.37 人 (1,220人 / 329,400人)	—	—	—
(7/15~7/21)	12.1 %	280.81 人	33.6 %	2.4 %	335.76 人	—	—	—
(7/14~7/20)	11.0 %	244.69 人	33.0 %	2.2 %	285.97 人	—	—	—
福島県の現状 (7/22現在)	29.9 % (5,383件/18,010件)	329.92 人 (6,048人/1,833,152人)	67.9 % (4,100件/6,048件)	4.9 % (366件/7,530件)	410.77 人 (7,530人/1,833,152人)	48.9 %	114.2 %	0.0 %

レベル2 の参考基準	5 %以上	15 人以上	50 %以上	40 %以下	20 人以上	20 %以上	50 %以上	20 %以上
レベル3 の参考基準	10 %以上	25 人以上	50 %以上	25 %以下	30 人以上	50 %以上	80 %以上	50 %以上

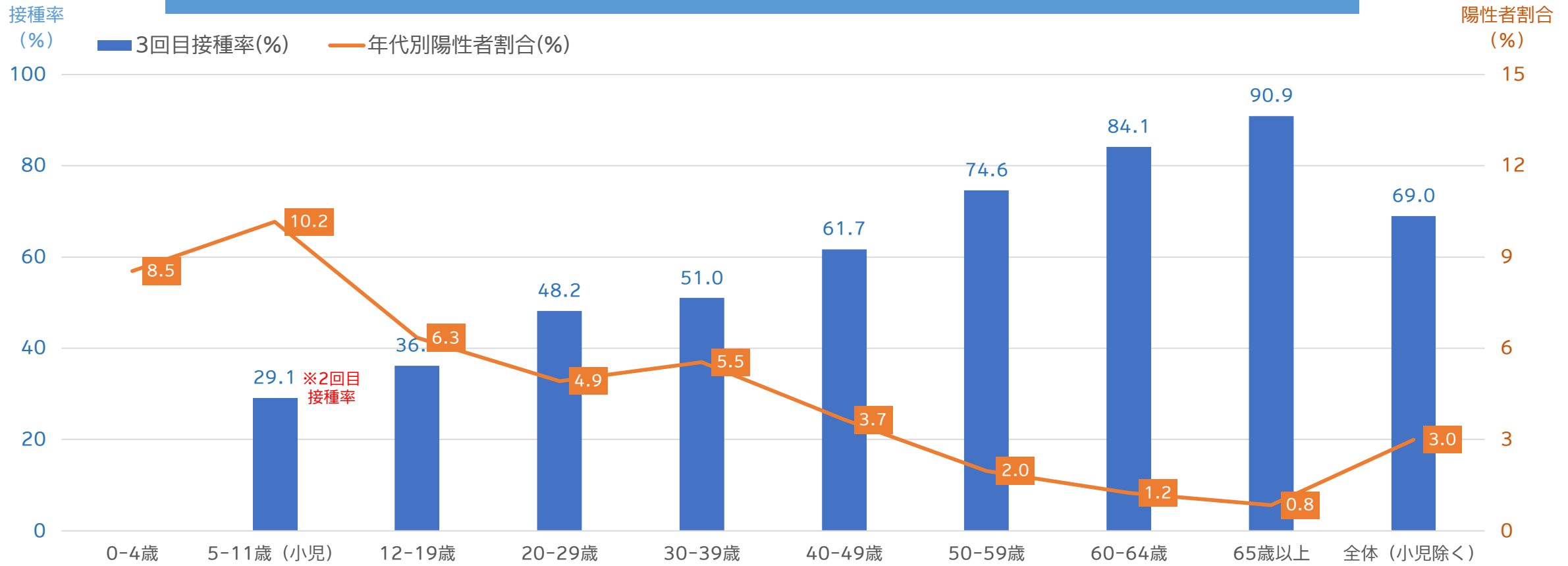
ワクチン接種回数別陽性者の割合



接種者数 (7/14現在)	(5歳以上未接種者) 49,405 人	1,286 人	76,378 人	180,732 人
陽性者数	4,077 人	122 人	4,555 人	1,612 人
陽性者の割合	8.3 %	9.5 %	6.0 %	0.9 %

年代別3回目ワクチン接種率及び年代別陽性者割合

7/18現在



3回目接種率 (%)	29.1	36.2	48.2	51.0	61.7	74.6	84.1	90.9	69.0
陽性者の割合 (%)	10.2	6.3	4.9	5.5	3.7	2.0	1.2	0.8	3.0

2-8 ※「年代別人口」は、2022年4月1月現在の「郡山市住民基本台帳人口」(319,702人)を使用。