

郡山市新型コロナウイルス感染症対策関係部長会議を開催しました。



ターゲット 3.3

令和4年8月12日
郡山市防災危機管理課
郡山市保健所総務課

SDGs ターゲット 3.3 「伝染病を根絶するとともに肝炎、水系感染症及びその他感染症に対処する」

新型コロナウイルス感染症の感染拡大防止のため、「郡山市新型コロナウイルス感染症対策関係部長会議」を開催いたしました。内容は以下のとおりです。

- 1 日 時 8月12日（金）15時00分
- 2 場 所 庁議室
- 3 出席者 市長、副市長、総務部、文化スポーツ部、保健福祉部（保健所）、こども部、産業観光部、教育総務部、学校教育部、議会事務局
- 4 内 容
 - （1）新型コロナウイルス感染症患者の状況について
→別添資料のとおり
 - （2）福島県感染拡大警報強化版（BA.5対策強化宣言）について
→福島県公開データ「福島県感染拡大警報強化版（BA.5対策強化宣言）」
 - （3）その他

【市長より】

- ・本市の感染状況を踏まえた対策を行なうこと。
- ・福島県感染拡大警報強化版で新たに追加された「事業所での感染対策」について、市が関係する機関・団体等へ周知すること。
- ・市民の皆様等へ SNS や HP 等であらゆる手段・機会で、感染拡大防止に向けた情報発信すること。

〈各担当〉

- ・会議に関すること
総務部次長兼防災危機管理課長 市川 修 （電話）924-2161
- ・新型コロナウイルス感染症患者の状況について
保健所次長兼総務課長 半澤 正幸 （電話）924-2120

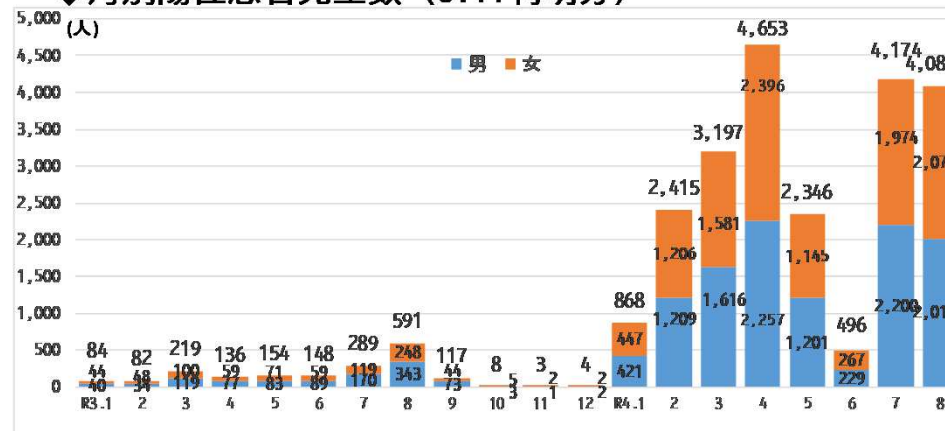
郡山市の新型コロナウイルス感染症患者の状況 2022.8.9公表分（8.8判明分）まで

◆陽性患者の状況

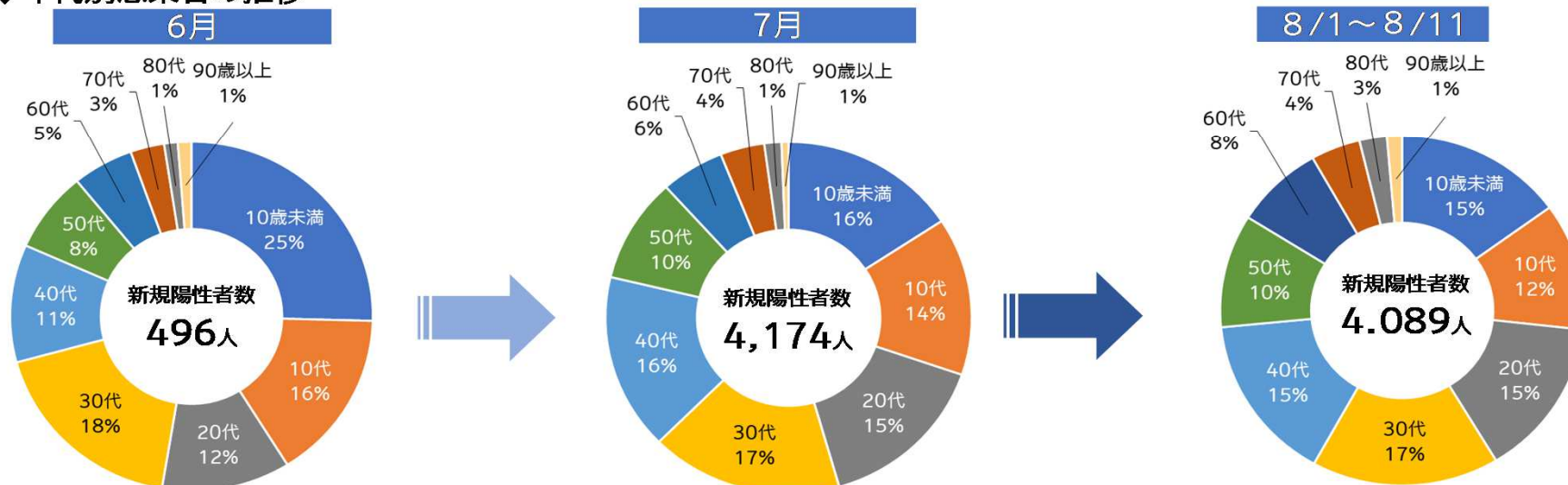
陽性患者							
累計	男女別		入院中	宿泊療養中	自宅療養中	療養先調整中	退院・療養終了
	男	女					
22,922	11,624 (51%)	11,298 (49%)	68	63	3,254	0	19,537

※入退院情報は速報値。

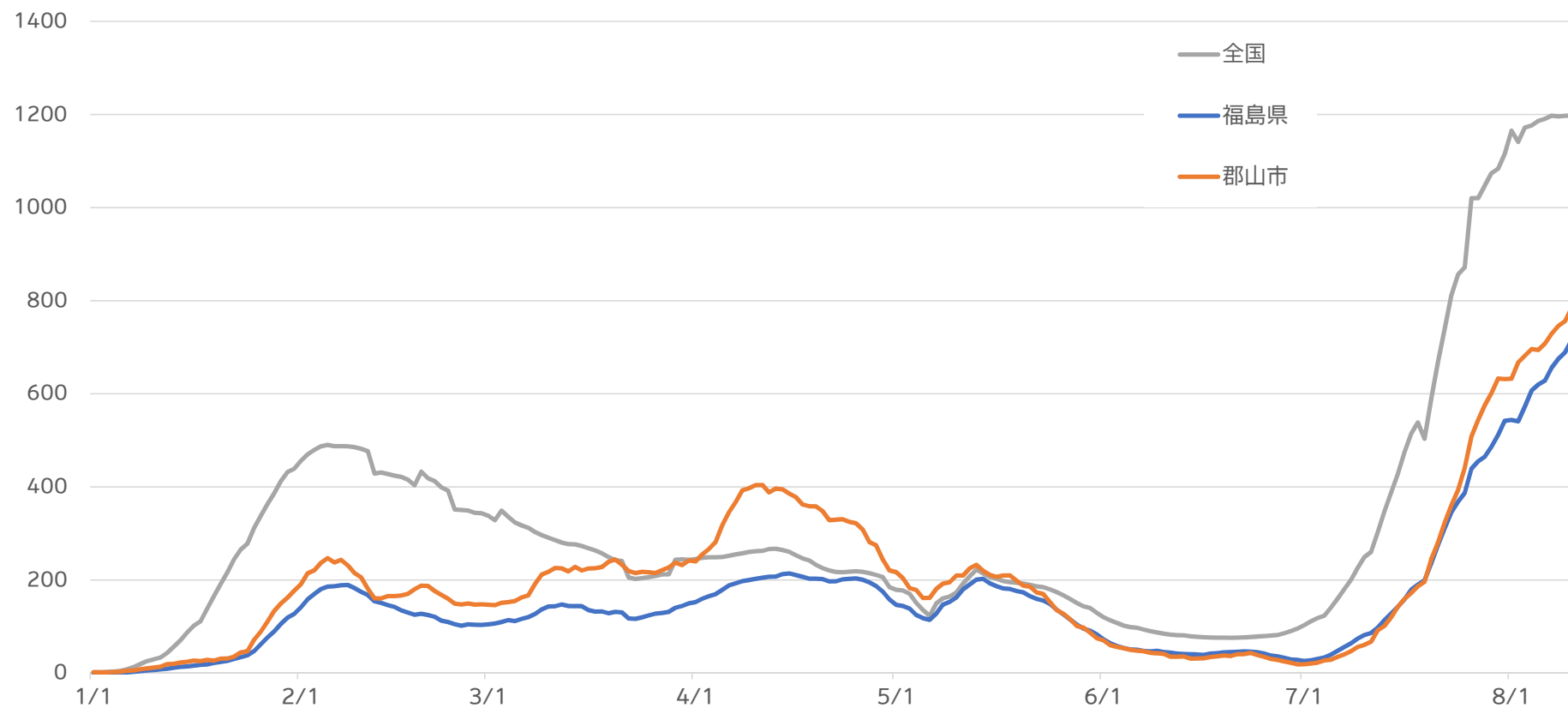
◆月別陽性患者発生数（8.11判明分）



◆年代別感染者の推移

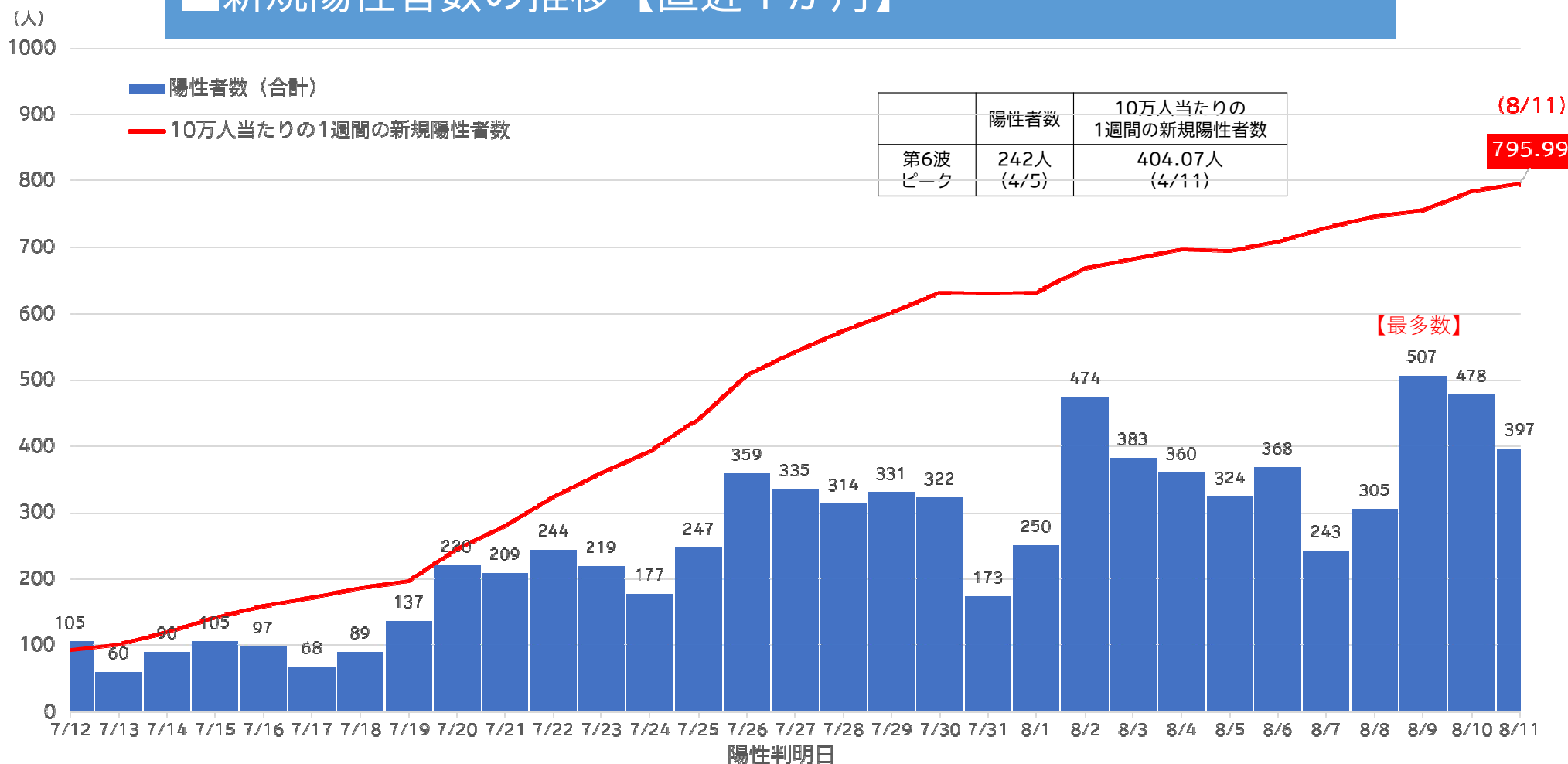


■ 10万人当たりの新規陽性者数の推移(1週間)【2022.1～】



※ 「人口」は、2021年4月現在（総務省、福島県、郡山市 公表）の数値を使用。

新規陽性者数の推移【直近1か月】



■ レベル判断の参考とするモニタリング指標（福島県指標）

2022/8/8現在

	感染の状況			医療提供体制等の負荷	
	PCR検査 陽性率	新規陽性者数 (人口10万人あたり)	感染経路 不明割合	入院率	療養者数 (人口10万人あたり)
郡山市の現状 (8/2～8/8)	20.2 % (2453件 / 12,118件)	745.90 人 (2,457人 / 329,400人)	算出不能	2.0 % (68件 / 3,385件)	1027.63 人 (3,385人 / 329,400人)
福島県の現状 (8/8現在)	48.1 % (12,487件/25,983件)	683.25 人 (12,525人/1,833,152人)	算出不能	2.5 % (398件/15,737件)	858.47 人 (15,737人/1,833,152人)

レベル2 の参考基準	5 %以上	15 人以上	50 %以上	40 %以下	20 人以上
レベル3 の参考基準	10 %以上	25 人以上	50 %以上	25 %以下	30 人以上

