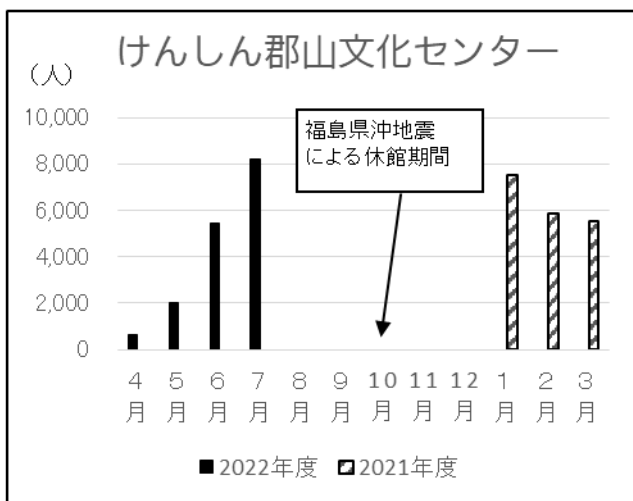
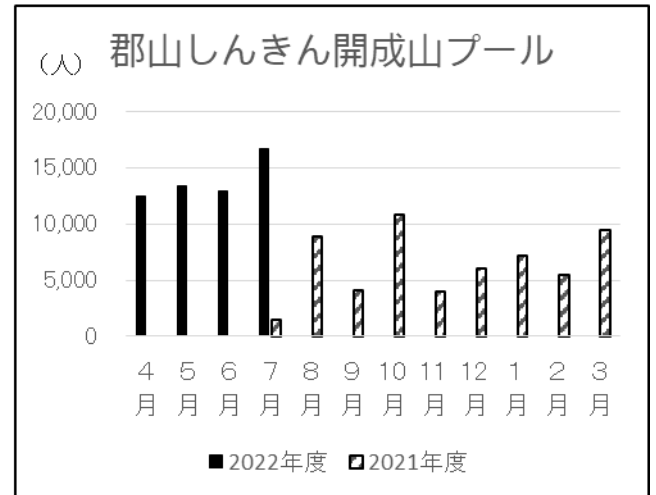
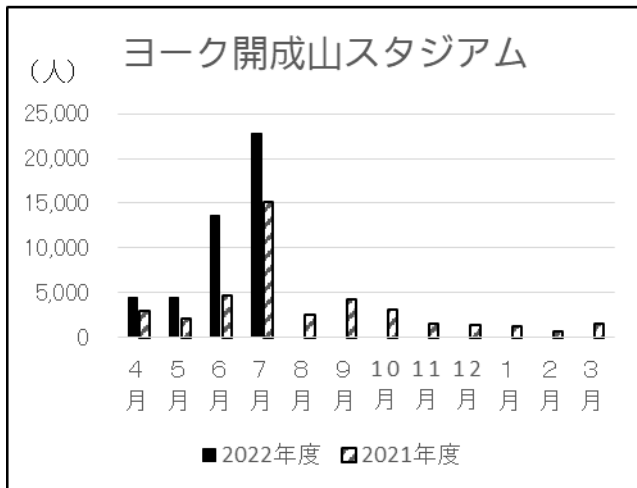
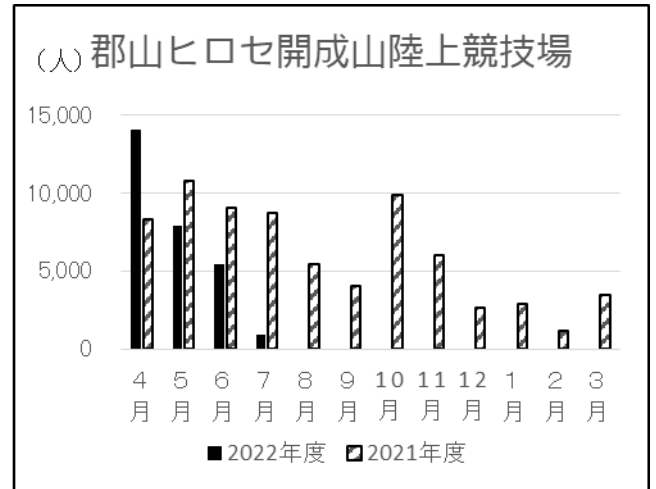
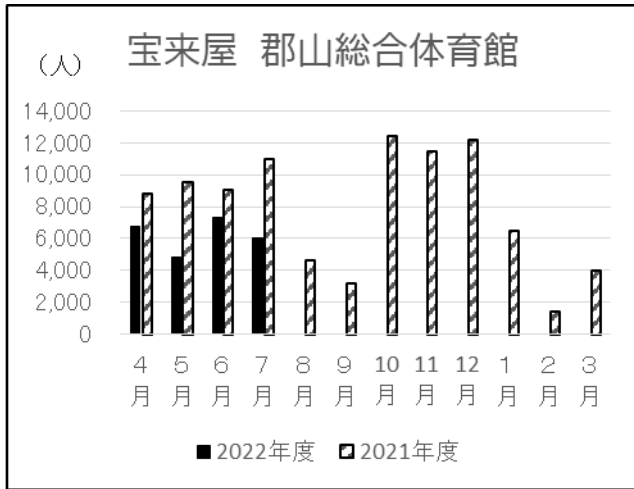






ネーミングライツ導入施設の利用者数

スポーツ振興課  
2022年7月31日時点



※ 体育施設における利用者数は、観客数を含んだ数です。  
 ※ 下段の( )内は、2021年度の実績です。

(単位：人)

令和 4年度	宝来屋 郡山総合体育館	郡山ヒロセ 開成山陸上競技場	ヨーク開成山 スタジアム	郡山しんきん 開成山プール	けんしん 郡山文化センター
					
4月	6,716 (8,833)	14,031 (8,357)	4,393 (2,965)	12,470 (0)	612 (0)
前年同月比	76.03%	167.90%	144.79%	-%	-%
5月	4,843 (9,523)	7,917 (10,766)	4,476 (2,024)	13,382 (0)	2,014 (0)
前年同月比	50.86%	73.54%	221.15%	-%	-%
6月	7,283 (9,029)	5,466 (9,092)	13,605 (4,638)	12,948 (0)	5,429 (0)
前年同月比	80.66%	60.12%	293.34%	-%	-%
7月	6,017 (10,983)	902 (8,755)	22,780 (15,074)	16,731 (1,470)	8,201 (0)
前年同月比	54.78%	10.3%	151.12%	1,138.16%	-%
8月	(4,649)	(5,460)	(2,451)	(8,919)	(0)
前年同月比	%	%	%	%	%
9月	(3,141)	(4,025)	(4,209)	(4,076)	(0)
前年同月比	%	%	%	%	%
10月	(12,433)	(9,900)	(3,049)	(10,811)	(0)
前年同月比	%	%	%	%	%
11月	(11,434)	(5,997)	(1,589)	(4,000)	(0)
前年同月比	%	%	%	%	%
12月	(12,185)	(2,652)	(1,420)	(5,998)	(0)
前年同月比	%	%	%	%	%
1月	(6,484)	(2,896)	(1,261)	(7,161)	(7,515)
前年同月比	%	%	%	%	%
2月	(1,418)	(1,131)	(702)	(5,419)	(5,855)
前年同月比	%	%	%	%	%
3月	(3,949)	(3,438)	(1,486)	(9,417)	(5,531)
前年同月比	%	%	%	%	%
累計	24,859 (94,061)	28,316 (72,469)	45,254 (40,868)	55,531 (57,271)	16,256 (18,901)