

# 新型コロナウイルスワクチン接種について

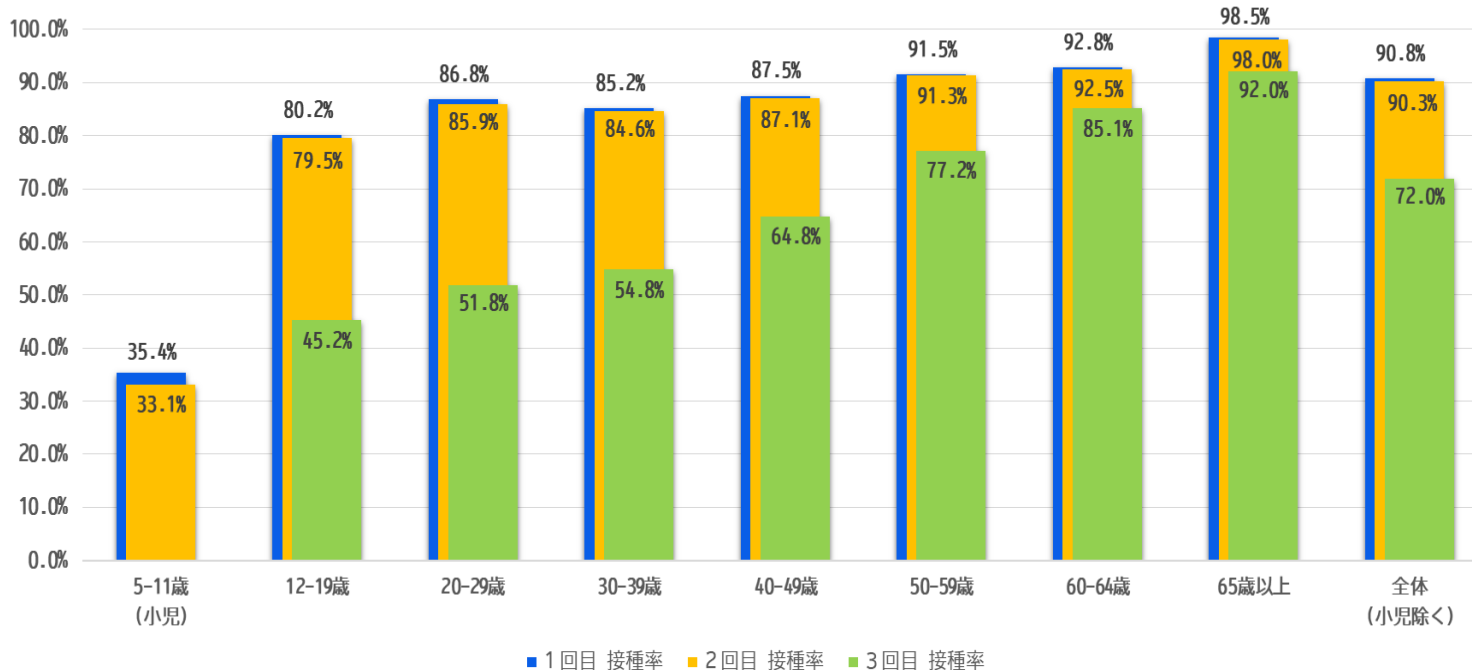


## 年代別の接種状況（1～3回目）

8/28 現在

年代	対象者数	1回目		2回目		3回目	
		接種回数	接種率	接種回数	接種率	接種回数	接種率
5-11歳 (小児)	18,867人	6,671回	35.4%	6,242回	33.1%		
12-19歳	23,620人	18,936回	80.2%	18,782回	79.5%	10,683回	45.2%
20-29歳	31,619人	27,442回	86.8%	27,175回	85.9%	16,384回	51.8%
30-39歳	37,608人	32,032回	85.2%	31,815回	84.6%	20,611回	54.8%
40-49歳	45,721人	39,997回	87.5%	39,830回	87.1%	29,632回	64.8%
50-59歳	42,538人	38,943回	91.5%	38,832回	91.3%	32,821回	77.2%
60-64歳	21,259人	19,722回	92.8%	19,667回	92.5%	18,090回	85.1%
65歳以上	86,569人	85,246回	98.5%	84,853回	98.0%	79,679回	92.0%
全体 (小児除く)	288,934人	262,318回	90.8%	260,954回	90.3%	207,900回	72.0%

年代別接種率



【参考】国・都道府県の接種状況

◆ 首相官邸ホームページ  
『新型コロナウイルスについて』  
<https://www.kantei.go.jp/jp/headline/kansensho/vaccine.html>



(QRコード)

## 4回目接種の状況

8/28 現在

< 4回目接種の対象者 >

- ① 60歳以上の方
- ② 18歳～59歳の基礎疾患等を有する方
- ③ 18歳～59歳の医療従事者
- ④ 18歳～59歳の高齢者施設等従事者

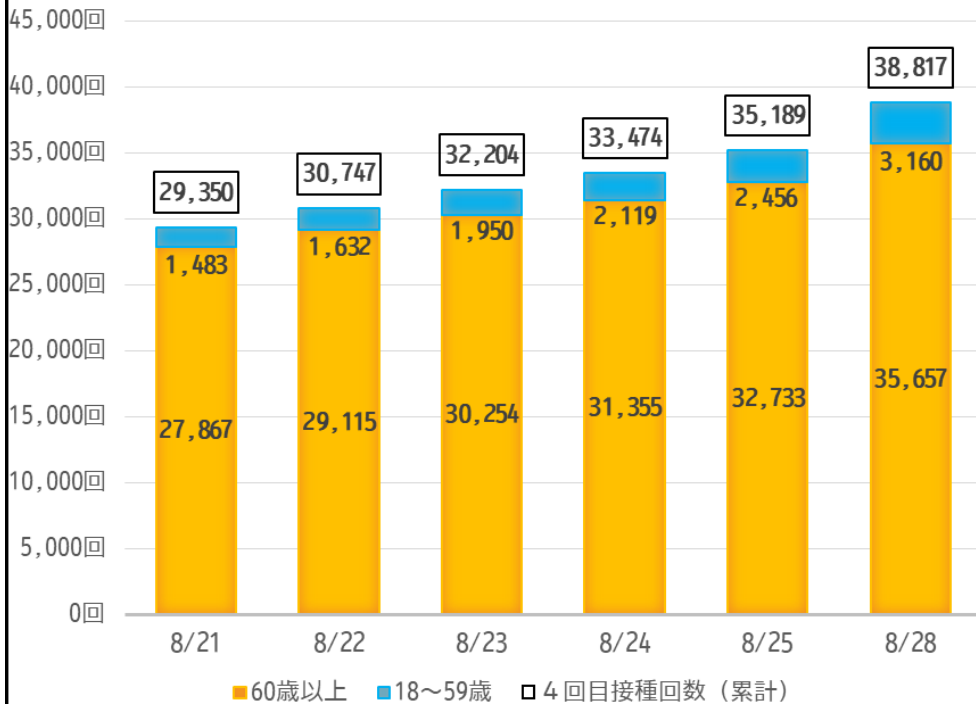
対象者数（60歳以上）：107,828人  
接種回数：35,657回

33.1%

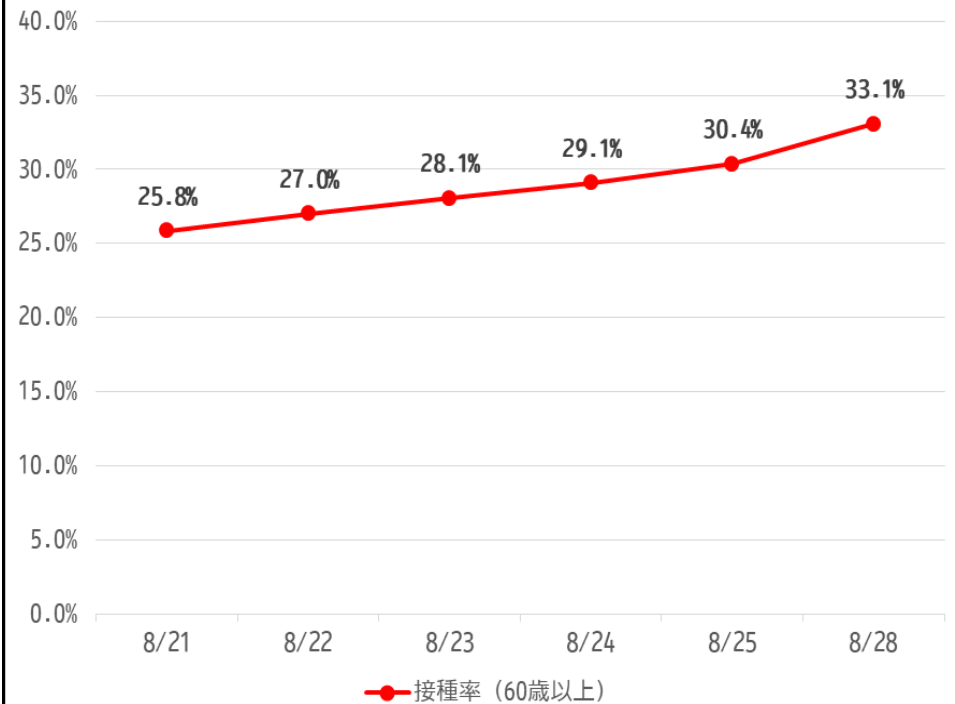
### 1. 接種回数（累計・年齢層別）の推移

### 2. 接種率（60歳以上）の推移

4回目接種回数（累計・年齢層別）



4回目接種率（60歳以上）



※接種回数はワクチン接種記録システム（VRS）に入力された数値です。

※接種回数は、開庁日前日の数値を反映しています。