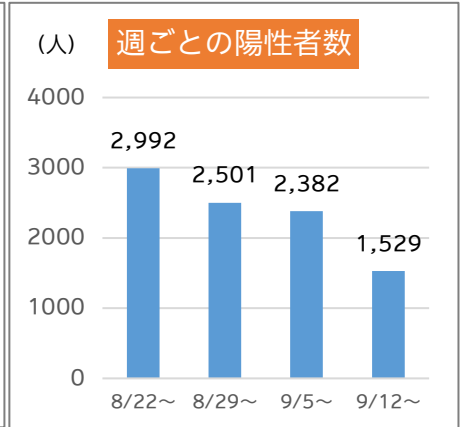
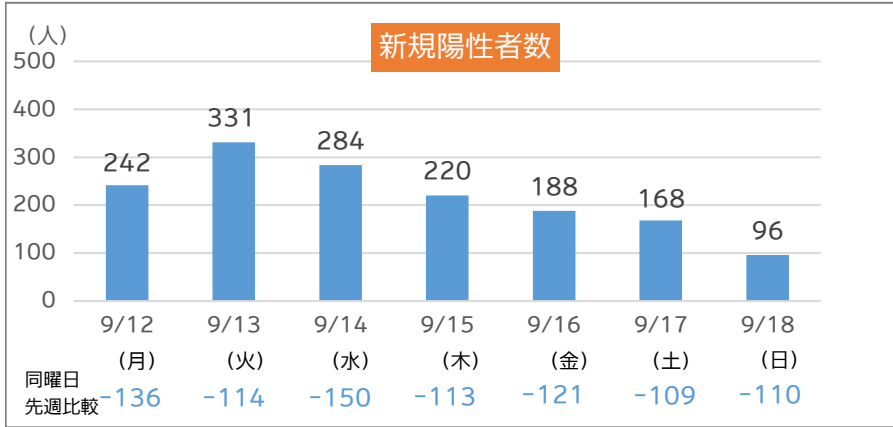
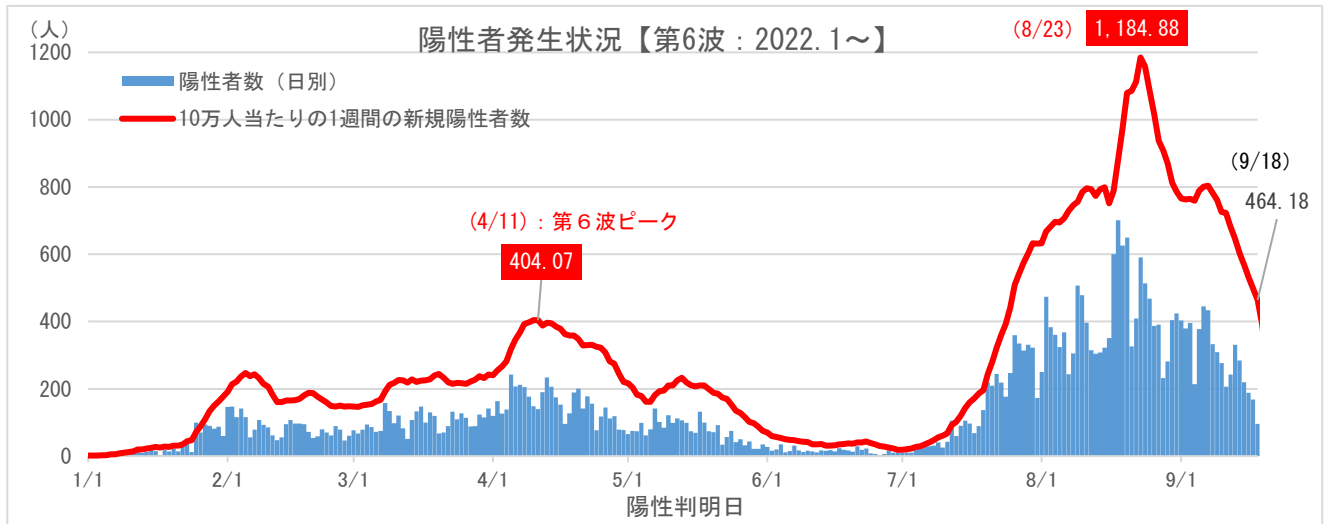


新型コロナウイルス感染症の発生状況 (9月12日～9月18日)



	入院者数	宿泊療養者数	自宅療養者数
9月18日現在の療養者状況	79	30	1,461



【モニタリング指標】

	PCR検査陽性率	新規陽性者数 (10万人あたり/週)	入院率	療養者数 (10万人あたり/週)	確保病床の使用率	重症用病床使用率
郡山市の状況 (9/11～9/18)	14.9%	464.18人	5.0%	476.62人	—	—
(9/5～9/11)	17.1%	723.13人	3.3%	708.86人	—	—
福島県の状況	38.5%	399.15人	5.1%	325.40人	39.8%	2.2%

【先週の発生状況の概要】

- 9/12(月)からの一週間の陽性者は、先週の2,382人から853人減少し、1,529人となりました。
- 4週連続で減少。

【郡山市保健所から】

減少傾向にあるものの、油断はできません。

○第7波は、ピークの山が大きかっただけに、減少傾向にホッとしますが、7月以前の状況には、まだ到達していません。

○お彼岸を迎え、普段会わない方と会う機会が多くなります。体調が悪い時は人と会わない、マスクを正しく着用する、人と人との距離を確保する、換気を行うなどの対策をお願いします。