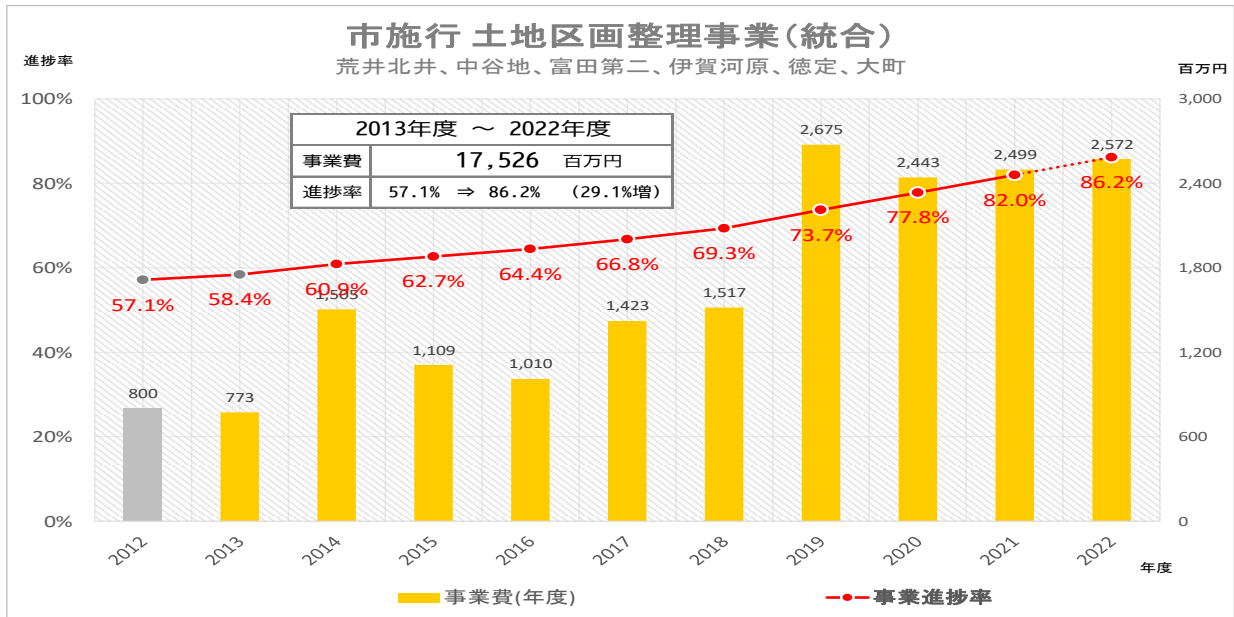


2013～2022年度 郡山市の土地区画整理事業の投下事業費と進捗状況

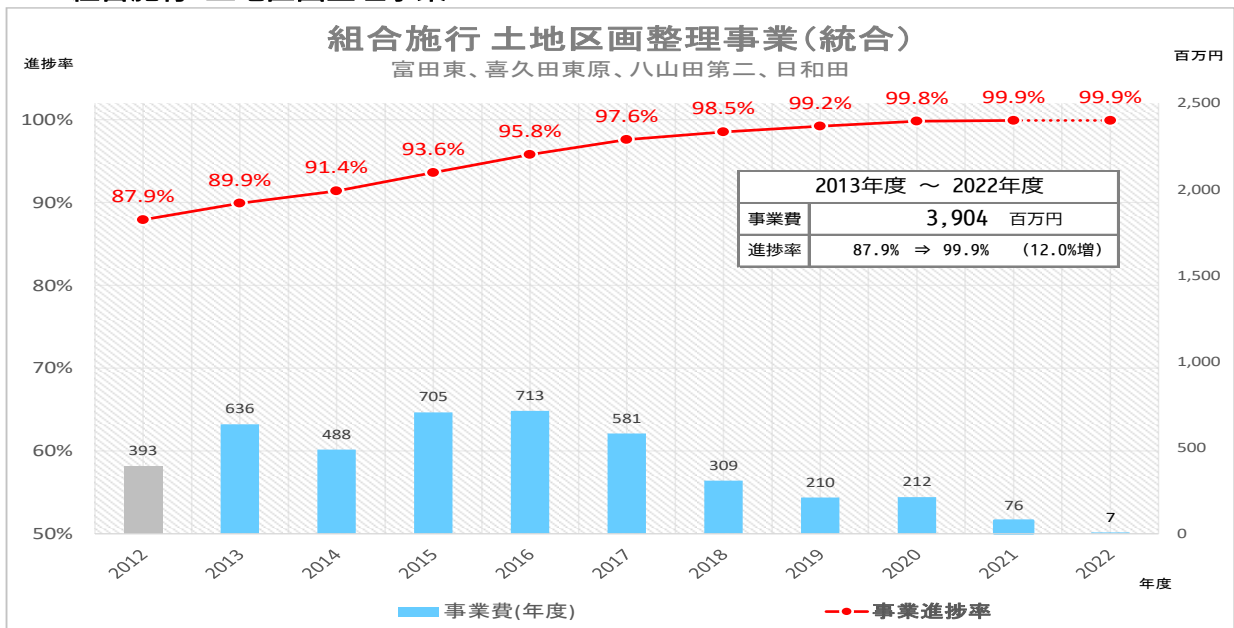
1 市施行 土地区画整理事業



施行者	地区名	2013～2022年度 投下事業費(百万円)	進捗率		
			2012年度末	2022年度末	増加数
市	荒井北井	345 (0)	96.2%	99.9%	3.7%
	中谷地	60 (0)	96.3%	100.0%	3.7%
	富田第二	742 (0)	91.9%	98.8%	6.9%
	伊賀河原	5,393 (703)	54.5%	87.6%	33.1%
	徳定	6,848 (1,796)	22.5%	67.6%	45.1%
	大町	4,138 (1,506)	24.6%	83.1%	58.5%
計		17,526 (4,005)	57.1%	86.2%	29.1%

※ ()は、事業費のうち国費

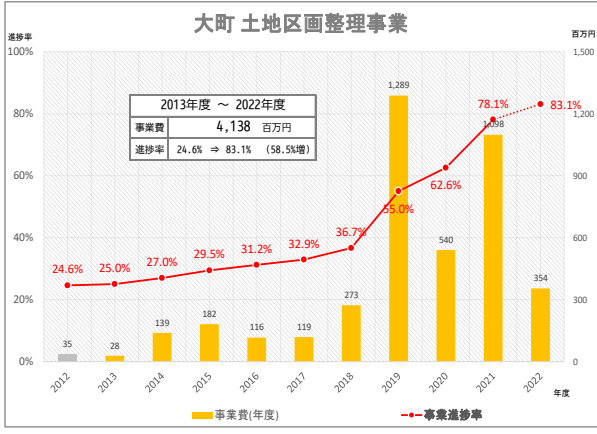
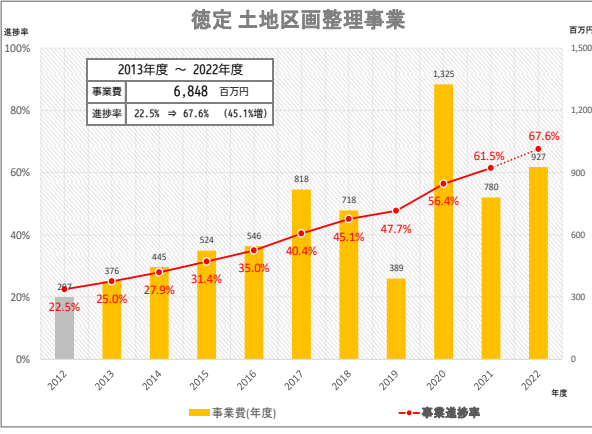
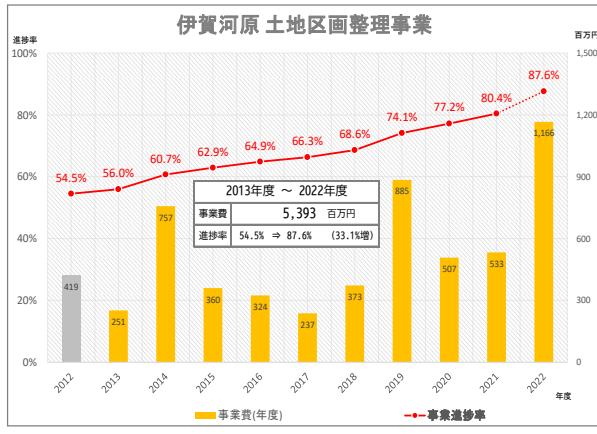
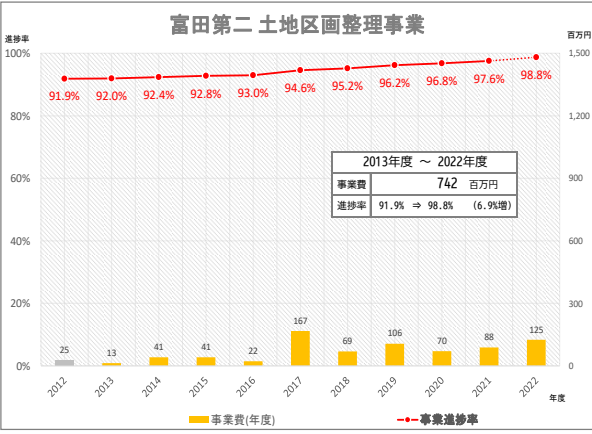
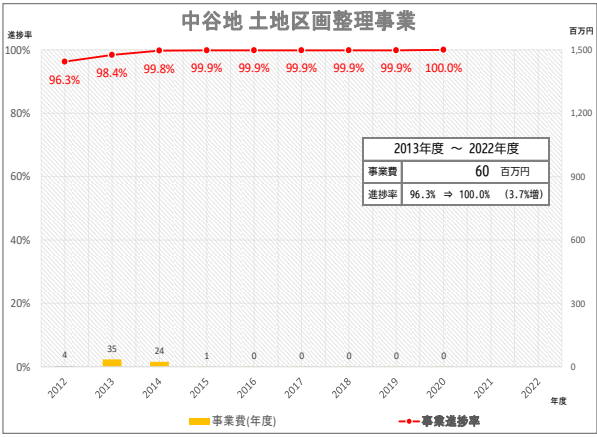
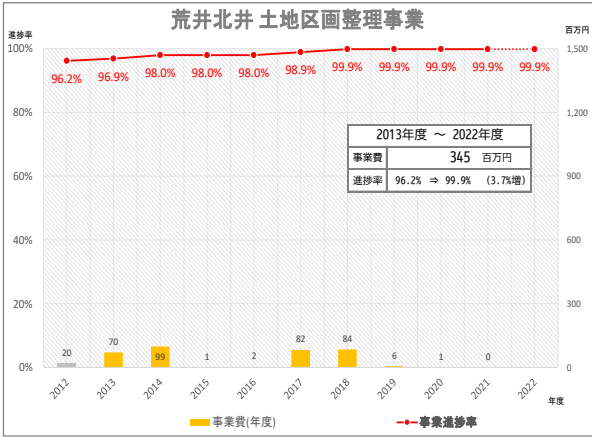
2 組合施行 土地区画整理事業



施行者	地区名	2013～2022年度 投下事業費(百万円)	進捗率		
			2012年度末	2022年度末	増加数
組合	富田東	1,000 (0)	92.0%	100.0%	8.0%
	喜久田東原	1,373 (0)	69.9%	100.0%	30.1%
	八山田第二	1,154 (0)	84.5%	100.0%	15.5%
	日和田	377 (0)	95.1%	99.8%	4.7%
計		3,904 (0)	87.9%	99.9%	12.0%

※ ()は、事業費のうち国費

1 市施行 土地区画整理事業



2 組合施行 土地区画整理事業

