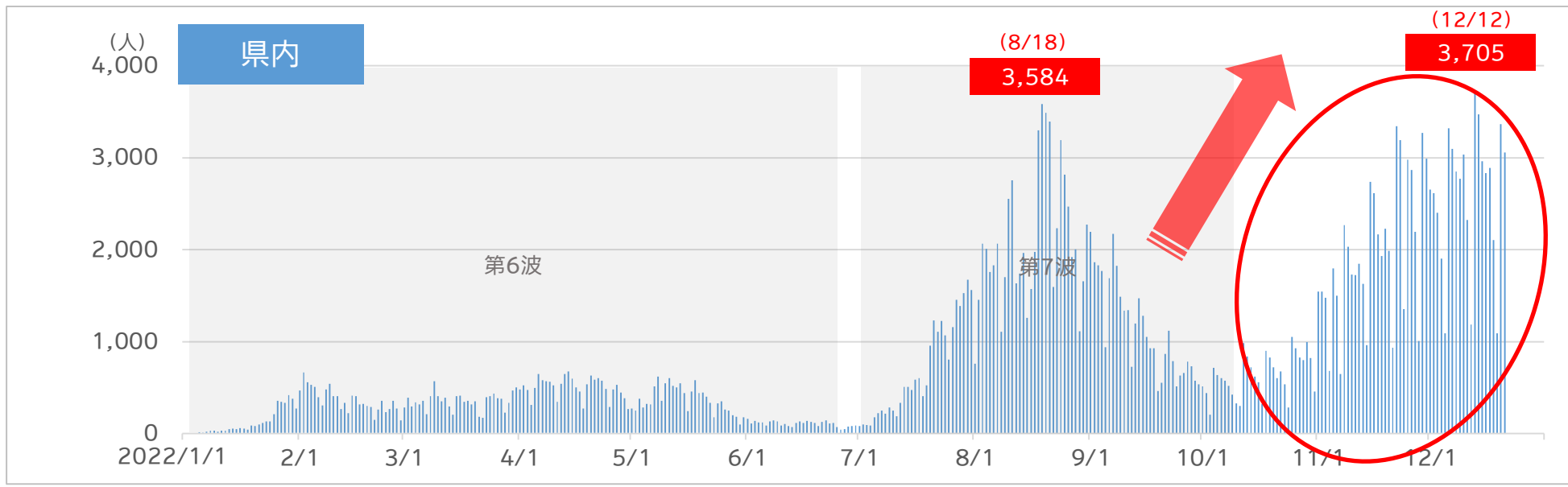
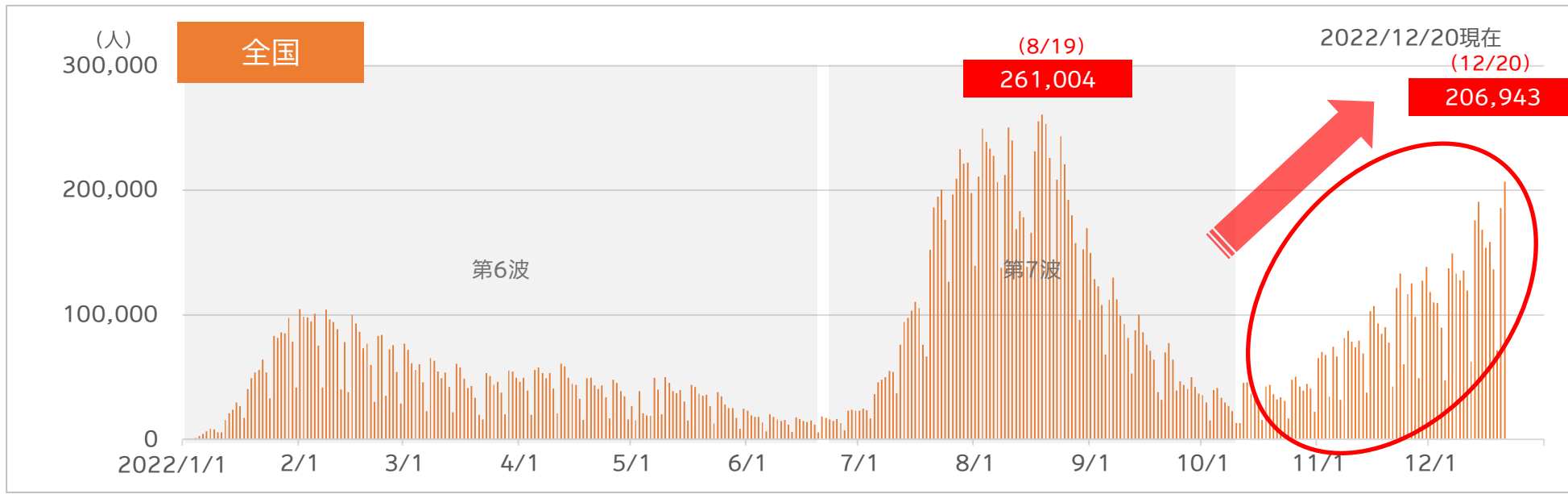


新型コロナウイルス感染症の新規陽性者数の推移



10万人当たりの1週間の
新規陽性者数
(12/14~20公表)

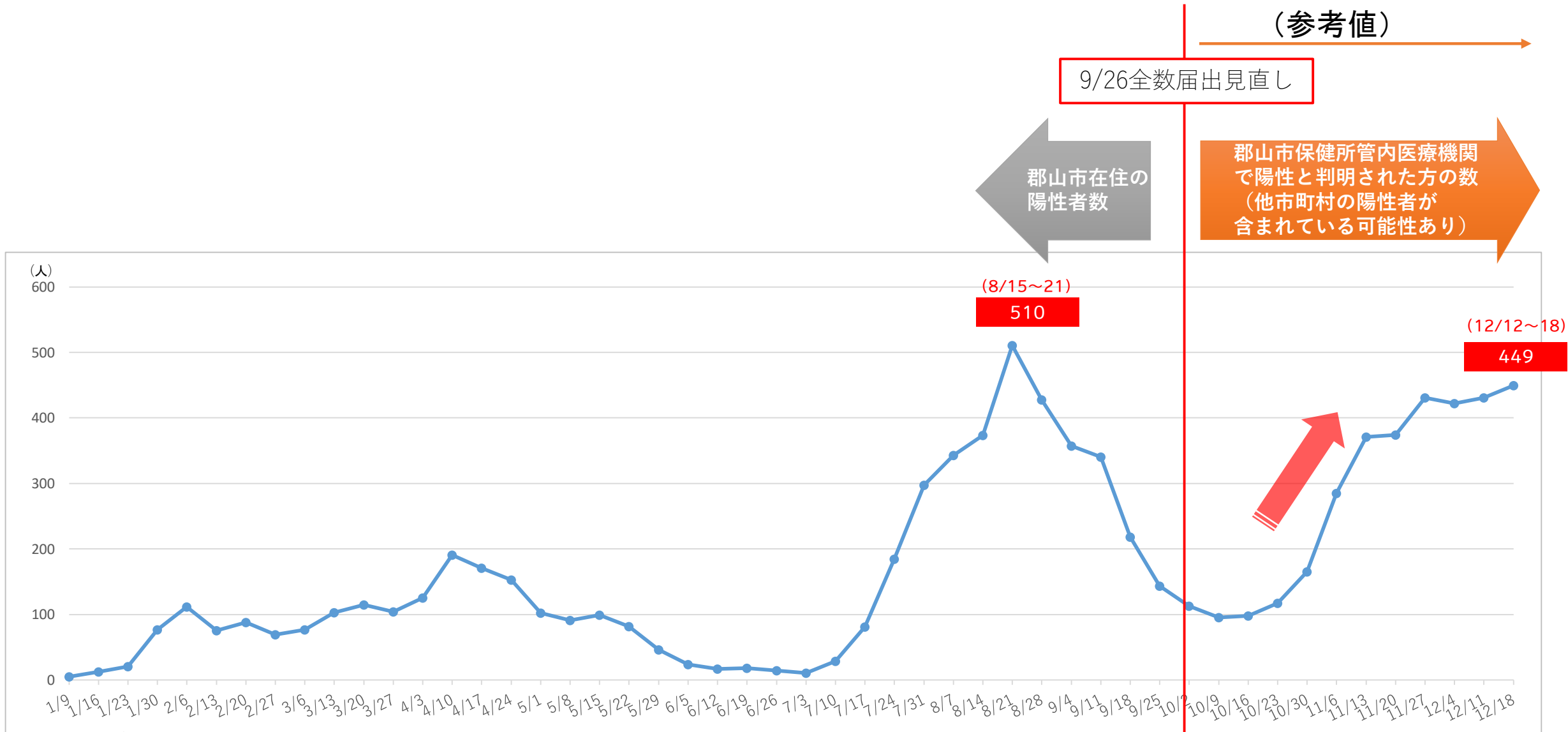
- 1 佐賀県 1,331.95人
- 2 鳥取県 1,310.79人
- 3 熊本県 1,270.21人
- 4 島根県 1,202.61人
- 5 愛媛県 1,089.94人
- 6 広島県 1,082.44人
- 7 岐阜県 1,069.37人
- 8 宮城県 1,058.08人
- 9 大分県 1,053.07人
- 10 **福島県 1,020.70人**

-
- 43 北海道 707.86人
 - 44 京都府 706.84人
 - 45 大阪府 693.19人
 - 46 鹿児島県 632.64人
 - 47 沖縄県 323.21人
- 全国 844.53人

出典：福島県ウェブサイト

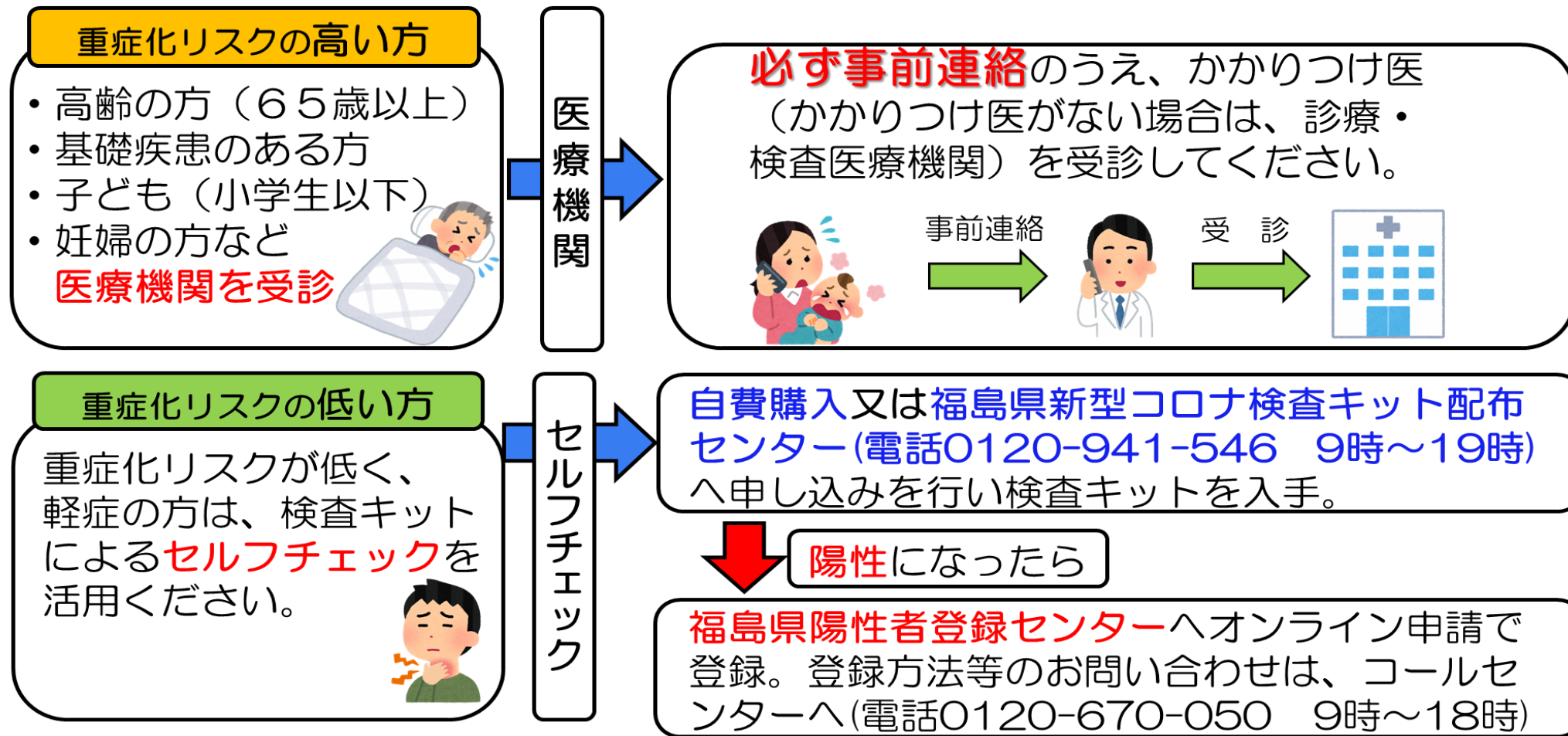
出典：厚生労働省ウェブサイト「オープンデータ：新規陽性者数の推移（日別）」

郡山市 新規陽性者数の推移【1週間（月～日曜）の平均】



9月26日以降は、

- ①郡山市保健所管内医療機関で陽性と判明された方の人数となるため、他市町村の陽性者も含まれている可能性があります。
- ②新型コロナ検査キットで自ら検査し、福島県陽性者登録センターへの登録者は含まれていません。



※ 検査キットで陰性となった場合でも、発熱など新型コロナが疑われる症状があるときは、人と会うのを控えるようにしてください。

○感染者の増加に対応するため、年末年始の休日当番医を追加する予定です。
決定次第、随時報道機関へお知らせするとともに、市ウェブサイト「休日・夜間の診療」に掲載します。