


2022年度まちづくりネットモニター第15回調査結果
テーマ「スポーツライフについて」



東京2020オリンピック・パラリンピック競技大会を契機に、運動・スポーツへの多様な関わり方（する・みる・支える・知る活動）が推進されています。
また、健康志向の盛り上がりや人的・経済的・文化的な相互交流による地域活性化の面からも、スポーツへのニーズは多様化しています。そこで、安全・安心に多種多様なスポーツに関わる環境整備等の参考とするため、アンケートを実施いたしましたので、その結果についてお知らせします。（スポーツ振興課）

調査概要

- 調査期間 令和5年1月6日(金)～1月15日(日) (10日間)
- 回答方法 専用ウェブサイトから回答を送信する。
- モニター数 360名 (男性 178名 女性 182名)
- 回答者数 309名 (男性 155名 女性 154名)
- 回答率 85.8%

【分析】

《回答者内訳(人)》

年代	10代	20代	30代	40代	50代	60代	70代	80代	合計
男性	0	5	11	32	38	23	33	13	155
女性	2	9	30	43	46	22	2	0	154
合計	2	14	41	75	84	45	35	13	309
割合	0.6%	4.5%	13.3%	24.3%	27.2%	14.6%	11.3%	4.2%	

《運動・スポーツの実施状況について》

- 1年間に運動・スポーツを実施した方の割合は52.8%であった。(問1)
- 1年間に運動・スポーツを実施していない理由は、「仕事や家事が忙しいから」が60.3%、「面倒くさいから」が28.1%となっている。(問4)

《運動・スポーツの実施環境について》

- 1年間に運動・スポーツを実施した場所は、「公共スポーツ施設」が49.7%、「学校体育施設」が48.5%、「民間商業インドア施設(フィットネスクラブ、ジム等)」が30.7%となっている。(問6)
- 1年間に参加したスポーツイベントや大会等は「マラソン大会や競技会など本格的にスポーツを楽しむイベント、大会」が35.3%、「ウォーキングイベントやレクリエーション的なスポーツイベントなど老若男女が楽しめるイベント、大会」が27.5%となっている。(問9)

《スポーツ観戦について》

- 1年間に「現地でスポーツ観戦をしたことがある」が24.6%、「テレビ、インターネット等でスポーツを視聴したことがある」が86.7%となっている。(問10、問15)
- 1年間に郡山市を拠点としているプロスポーツチームの公式戦を観戦した割合は49.3%であった。(問13)

《運動・スポーツの行政サービスについて》

- 公共スポーツ施設に改善を望むものは、「駐車場・駐輪場の整備」が47.6%、「利用手続きの簡素化(予約、支払いなど)」が41.1%であった。(問19)

《障がい者スポーツ(パラリンピック競技)について》

- 障がい者スポーツ(パラリンピック競技)に関心がある方の割合は54.4%であった。(問23)
- 障がい者スポーツ(パラリンピック競技)に関することでは、「テレビで試合を観戦する」が53.4%、「競技場や体育館などで試合を観戦する」が21.7%となっている。(問24)

【考察】

- 運動・スポーツに積極的に取り組むことができるよう、忙しい中でも手軽に取り組めるスポーツの情報・魅力の発信や環境整備に加え、利用しやすい公共スポーツ施設の整備など、いつでも誰でも気軽に参加できるスポーツ環境の整備が必要である。
- スポーツをテレビ・インターネット等で観戦する割合が約9割であるのに対し、現地で観戦する割合が3割を満たしていない。また、郡山市を本拠地とするプロスポーツチーム等の公式戦を本市で観戦したことがある割合が半数程度である。現地観戦の割合が低いのは、コロナ禍による外出機会の減少やネット配信サービスの普及が要因と考えられる。
- 障がい者スポーツに関心がある割合と、テレビで試合を観戦してみたいと回答した方の割合が約5割であったことから、障がい者スポーツの普及促進にはメディア発信などの取組みが有効であると考えられる。

※構成比は、端数を四捨五入しているため、合計が100.0%にならない場合があります。
 ※10代の回答者が少ないため、回答は参考値とします。

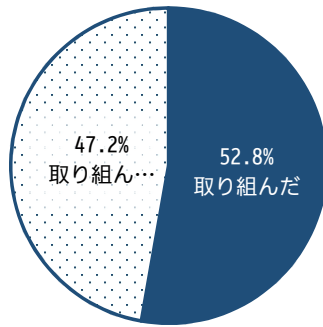
第1章 運動・スポーツの実施状況について

問1 あなたは、この1年間に運動・スポーツを実施しましたか？（1つ選択）

※ここでは、「運動」とは体を動かすこと全般、

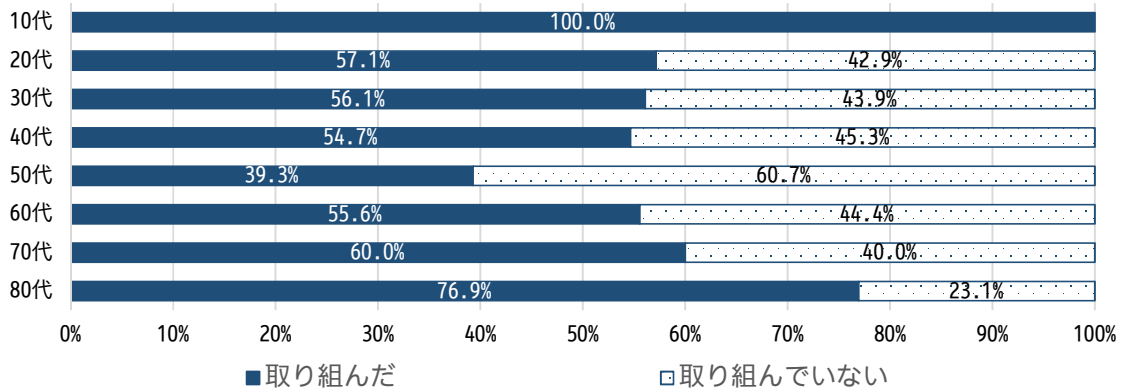
「スポーツ」とは運動のうち競技として成り立っているもの、とします。

（回答者：309人）



■ 取り組んだ □ 取り組んでいない

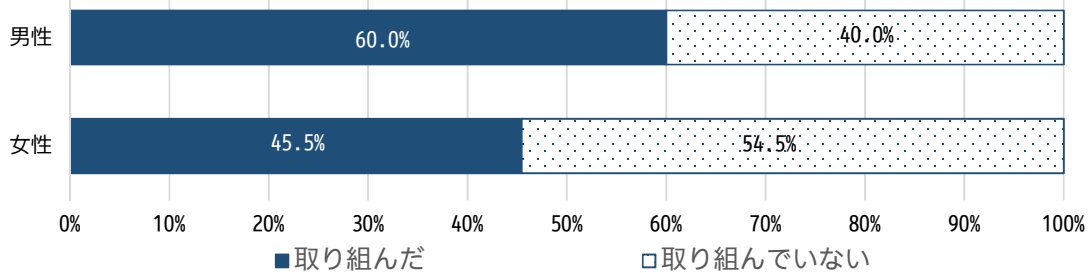
年代別



■ 取り組んだ

□ 取り組んでいない

性別

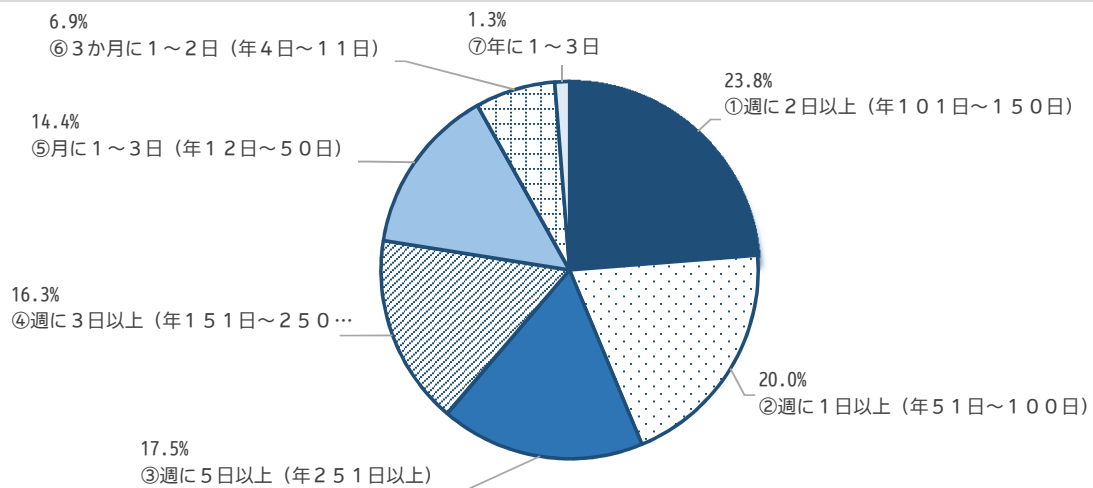


■ 取り組んだ

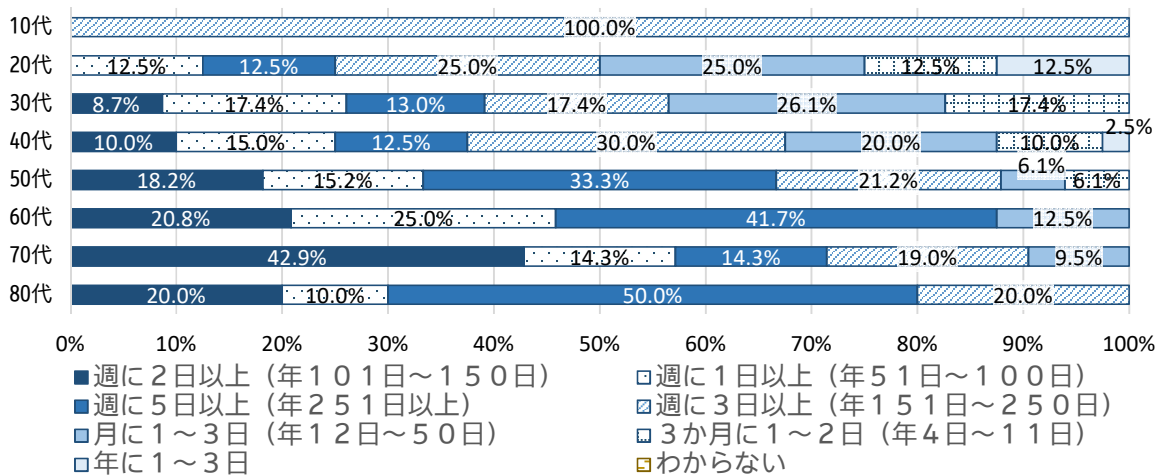
□ 取り組んでいない

この1年間に運動・スポーツを実施したと回答した方は、全体の52.8%であった。年代別では80代が76.9%と最も高く、次いで70代が60.0%となっている。性別では男性の方が女性よりも14.5ポイント多い。

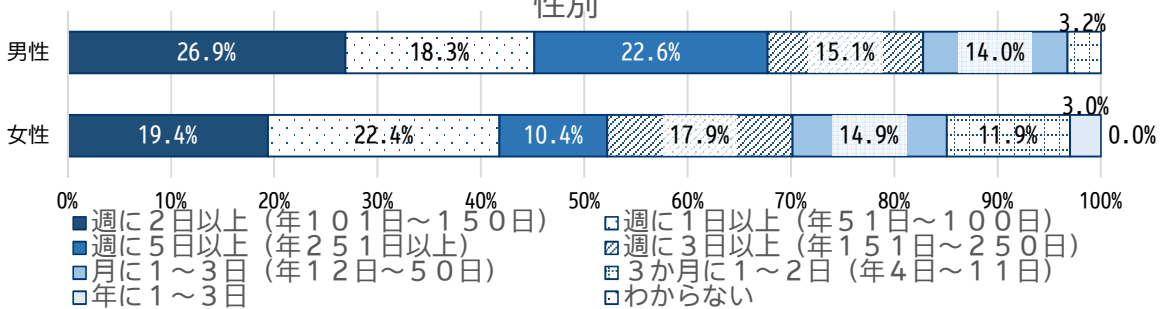
問2 問1で「取り組んだ」を選択した方にお伺いします。この1年間に運動・スポーツを実施した日数を全部合わせると、何日ぐらいになりますか？（1つ選択）（回答者：160人）



年代別



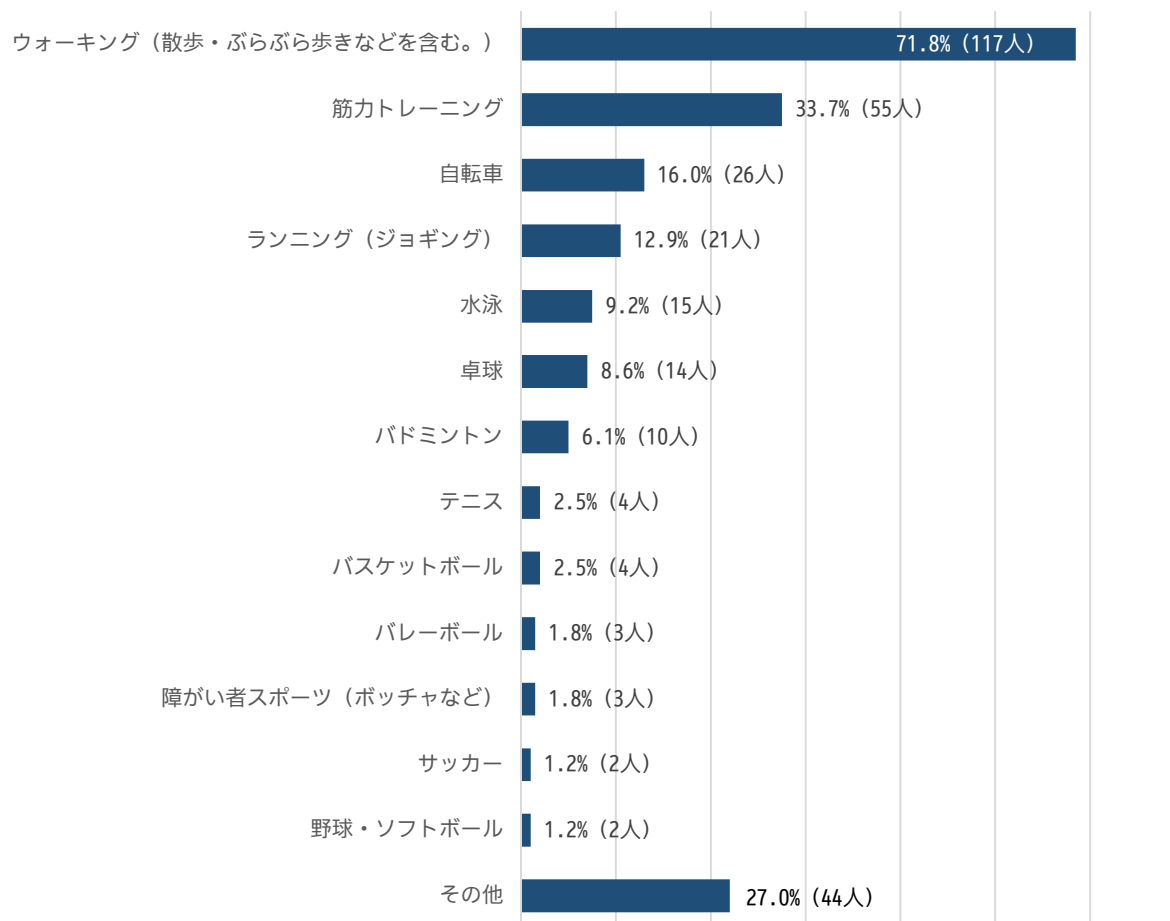
性別



運動・スポーツを実施した日数は、週に2日以上（年101日～150日）が23.8%と最も多く、次いで週に1日以上（年51日～100日）が20.0%となっている。
最も運動した頻度が高かったのは70代で、週に5日以上（年に251日以上）と回答した方は42.9%であった。

※回答の比率は、その設問の回答者数を基数として算出しました。したがって、複数回答の設問はすべての比率を合計すると100.0%を超えることがあります。

問3 問1で「取り組んだ」を選択した方にお伺いします。この1年間に行った運動・スポーツは何ですか？（複数選択可） (回答者：163人)



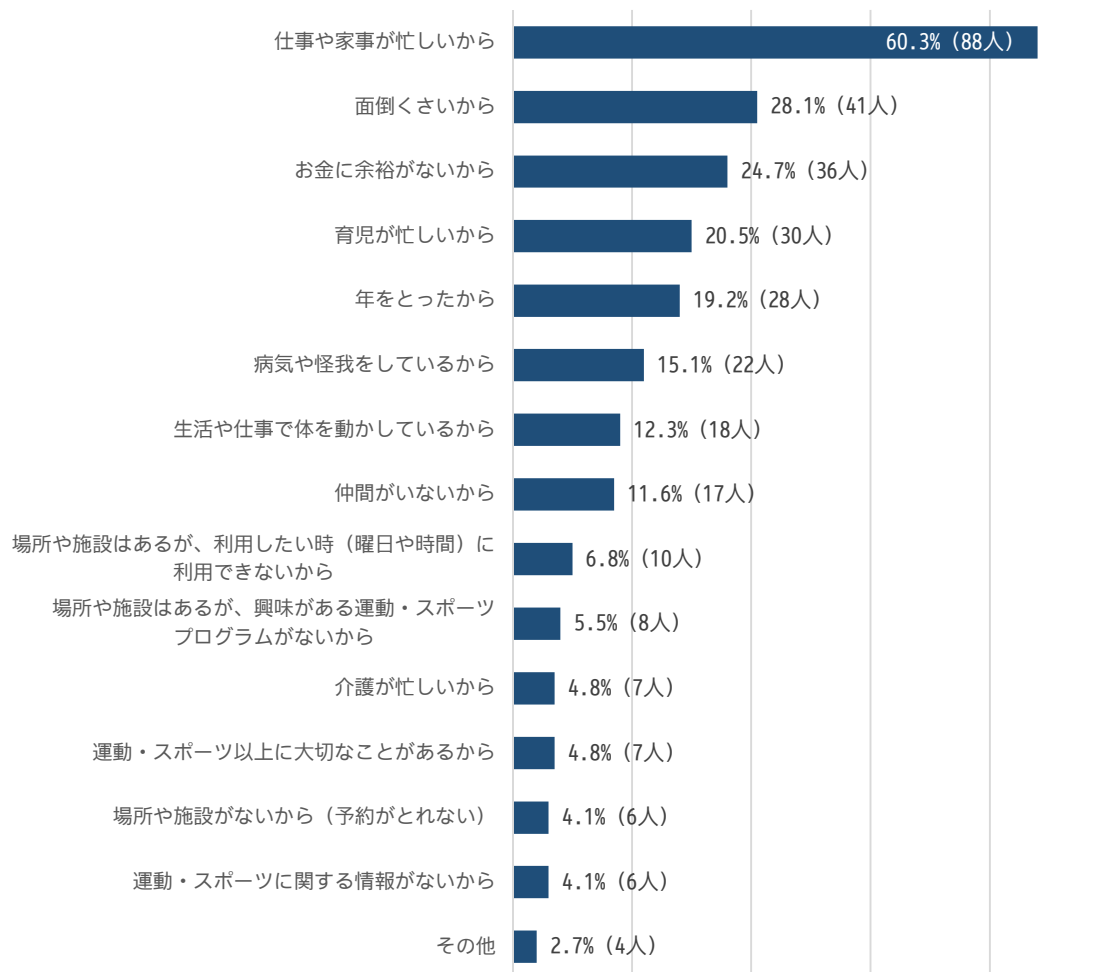
◆「その他」を選択した方の主な意見

- ・ヨガ、ピラティス
- ・登山
- ・ダンス、エアロビクス

この1年間に行った運動・スポーツは、「ウォーキング（散歩・ぶらぶら歩きを含む。）」が71.8%と最も高く、次いで「筋力トレーニング」が33.7%となっている。

問4 問1で「取り組んでいない」を選択した方にお伺いします。その理由は何ですか？
(複数選択可)

(回答者：146人)



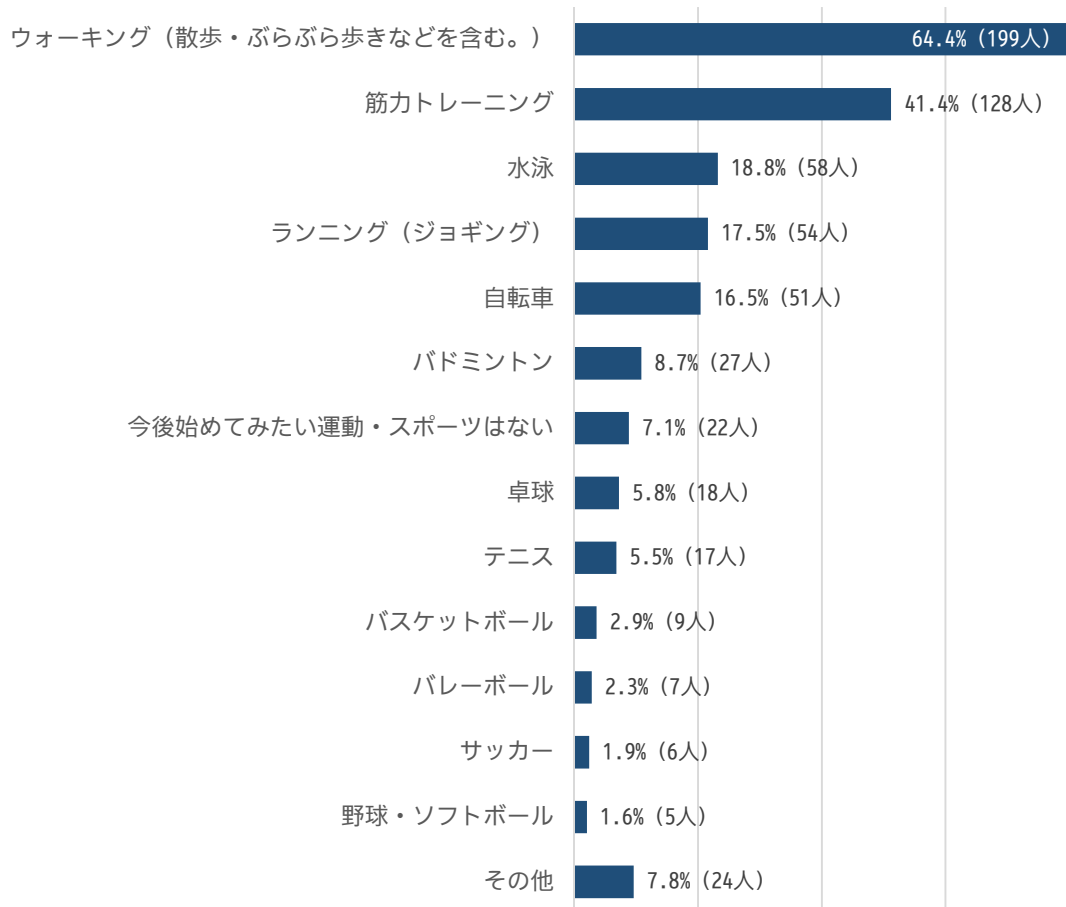
◆「その他」を選択した方の主な意見

- ・障がいによる歩行困難
- ・足腰の関節痛と気力低下
- ・身体を動かすことに興味がない

実施していない方の理由は、「仕事や家事が忙しいから」が60.3%と最も高く、次いで「面倒くさいから」が28.1%となっている。

問5 あなたが今後行いたいと思う運動・スポーツは何ですか？（複数選択可）

（回答者：309人）



◆「その他」を選択した方の主な意見

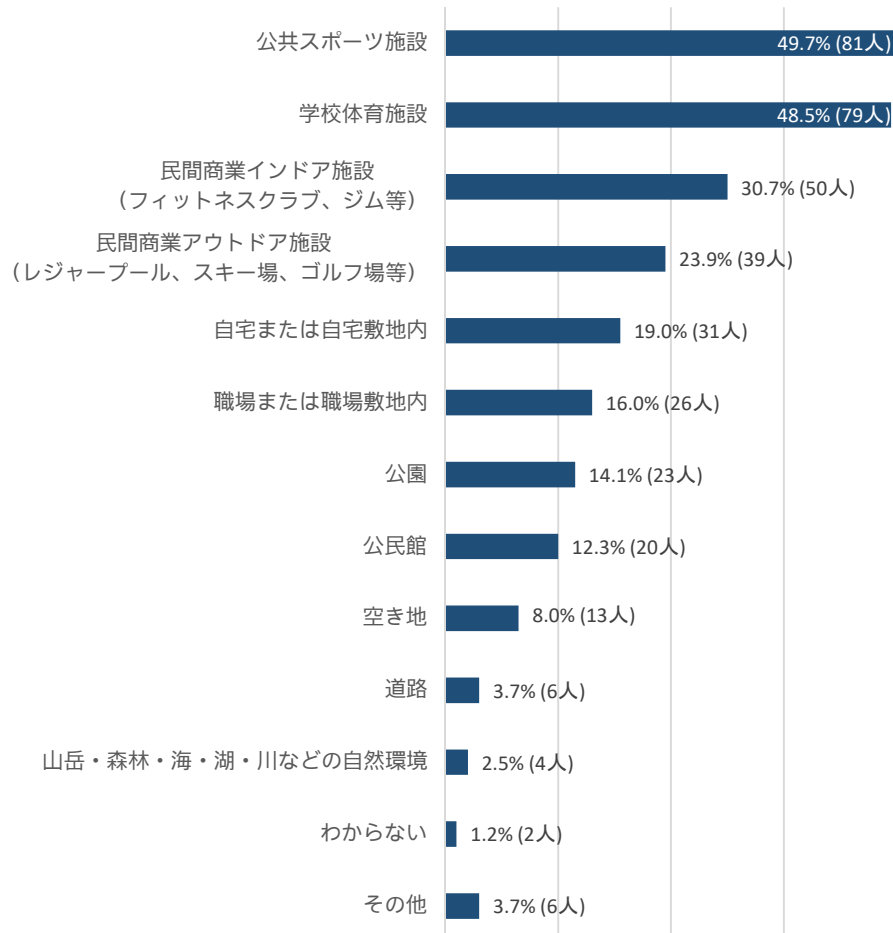
- ・ヨガ
- ・登山
- ・グラウンドゴルフ

今後行いたいと思う運動・スポーツは、「ウォーキング（散歩・ぶらぶら歩きなどを含む。）」が64.4%と最も高く、次いで「筋力トレーニング」が41.4%となっている。

第2章 運動・スポーツの実施環境について

問6 問1で「取り組んだ」を選択した方にお伺いします。この1年間に運動・スポーツを行った場所はどこですか？（複数選択可）

（回答者：163人）



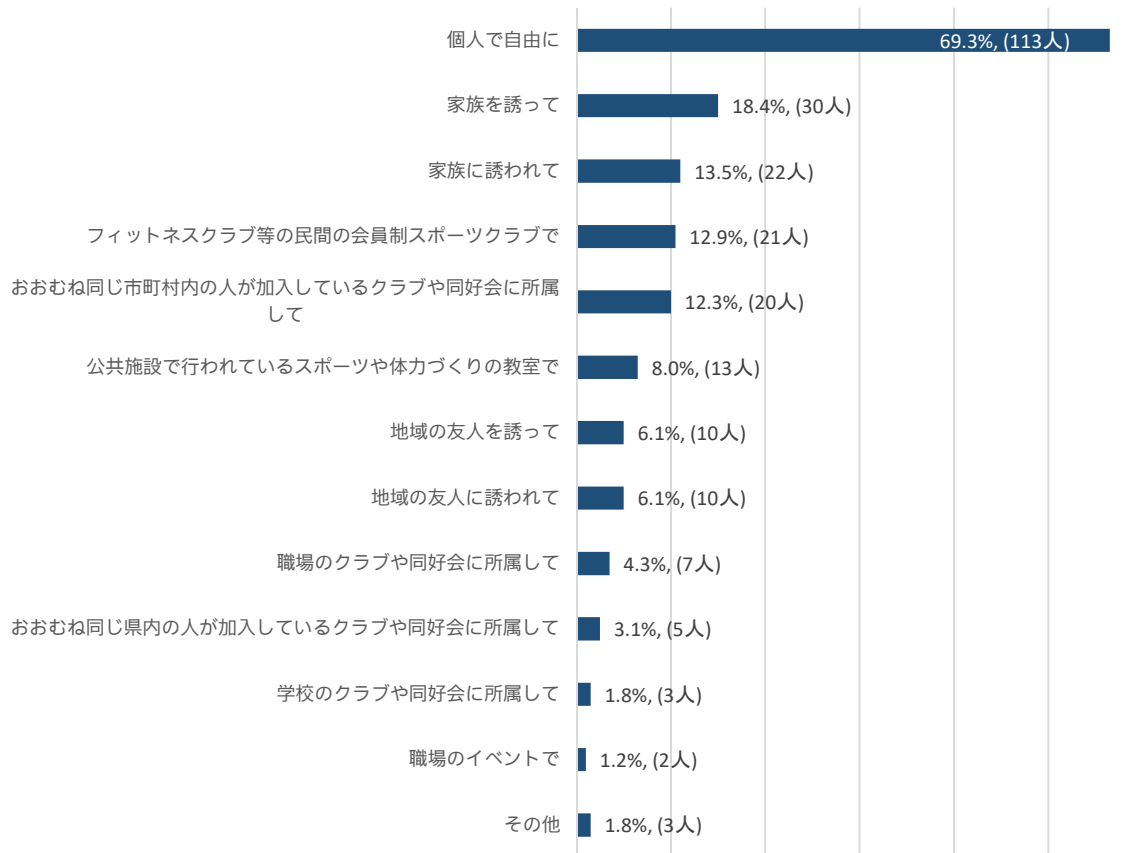
◆「その他」を選択した方の主な意見

- ・保健所
- ・町内会

この1年間に運動・スポーツを行った場所は、「公共スポーツ施設」が49.7%と最も高く、次いで「学校体育施設」が48.5%となっている。

問7 問1で「取り組んだ」を選択した方にお伺いします。この1年間に運動・スポーツをどのような形で行いましたか？（複数選択可）

(回答者：163人)



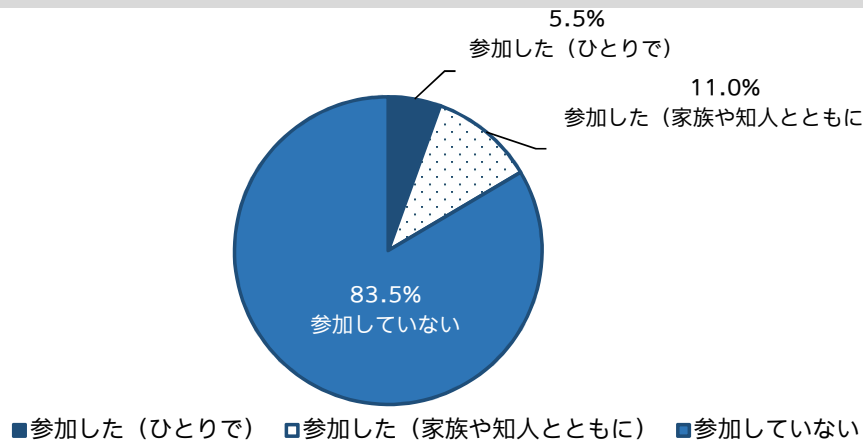
◆「その他」を選択した方の主な意見

- ・子どものスポーツ少年団でのイベントで
- ・大会

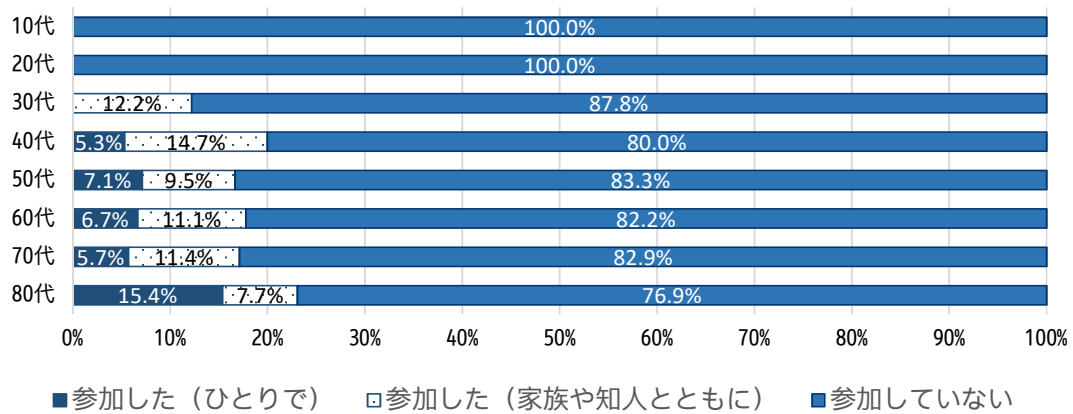
この1年間に運動・スポーツをどのような形で行ったかは、「個人で自由に」が69.3%と最も高く、次いで「家族を誘って」が18.4%となっている。

問 8 あなたは、この1年間にスポーツイベントや大会等に参加しましたか？（1つ選択）

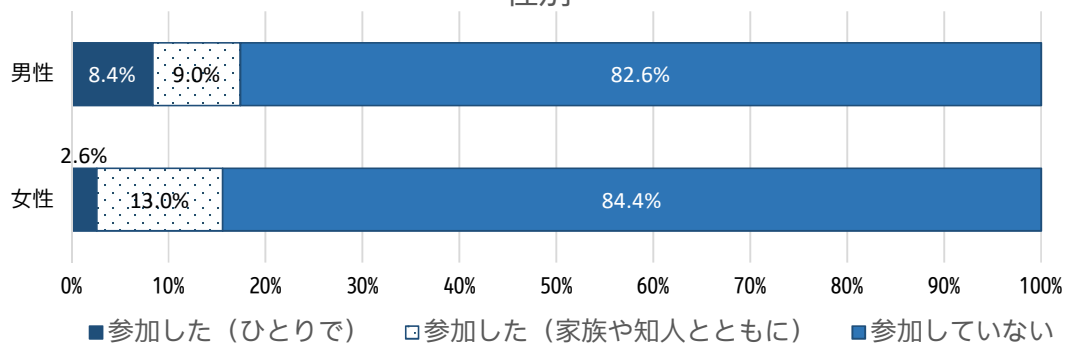
（回答者：309人）



年代別



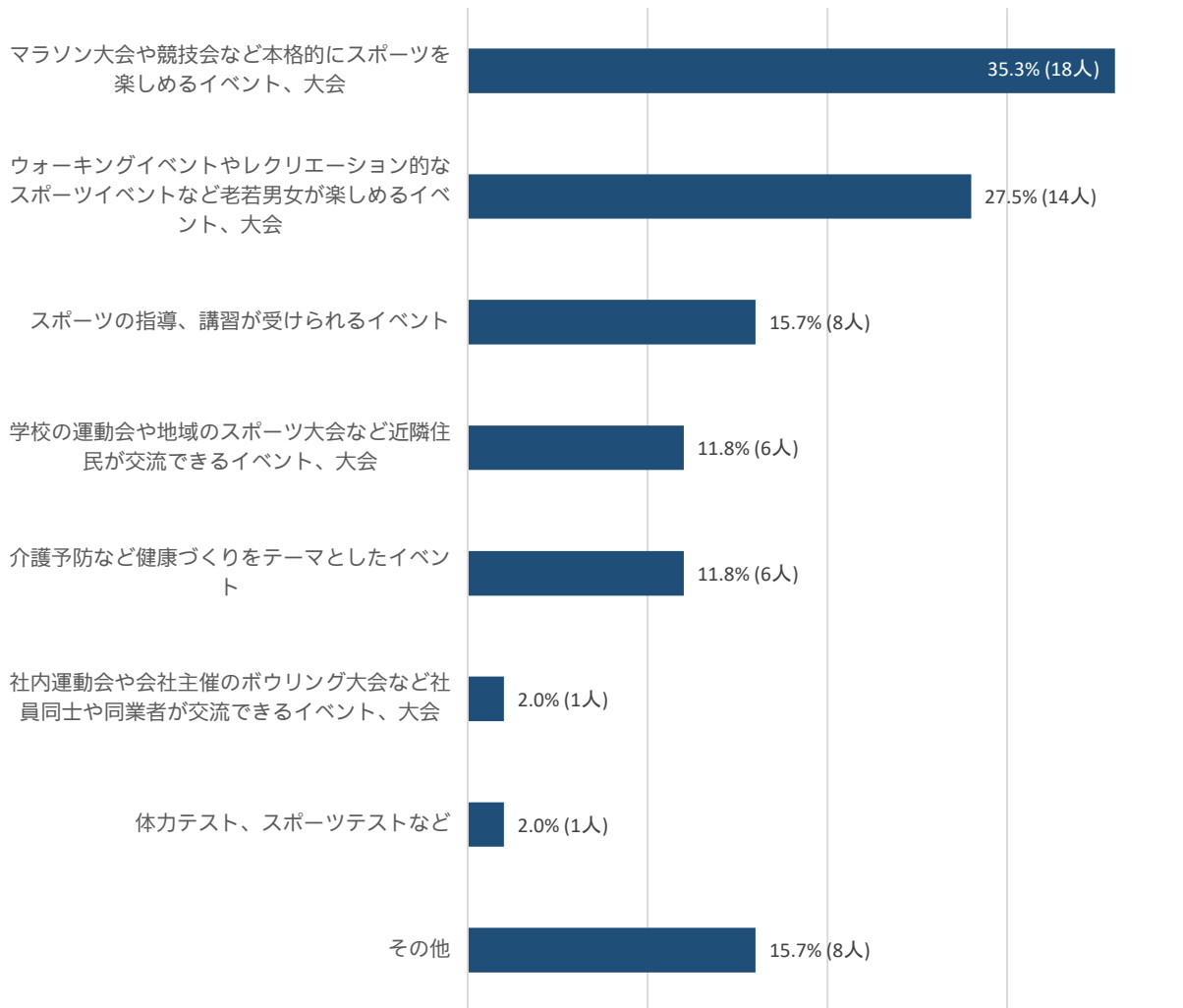
性別



この1年間にスポーツイベントや大会等に参加した方は、全体の16.5%であった。年代別では80代が23.1%と最も高く、次いで40代が20.0%となっている。性別では、参加した割合に大きな差異は見られないが、男性の方がひとりで参加する割合が5.8ポイント高い結果となった。

問9 問8で「参加した」を選択した方にお伺いします。この1年間に参加したスポーツイベントや大会等は何ですか？（複数選択可）

（回答者：51人）

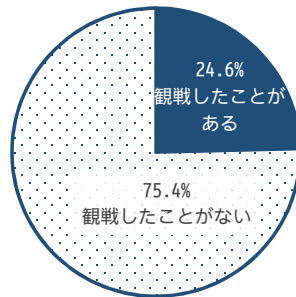


この1年間に参加したイベントは、「マラソン大会や競技会など本格的にスポーツを楽しめるイベント、大会」が35.3%と最も多く、次いで「ウォーキングイベントやレクリエーション的なスポーツイベントなど老若男女が楽しめるイベント、大会」が27.5%となっている。

第3章 スポーツ観戦について

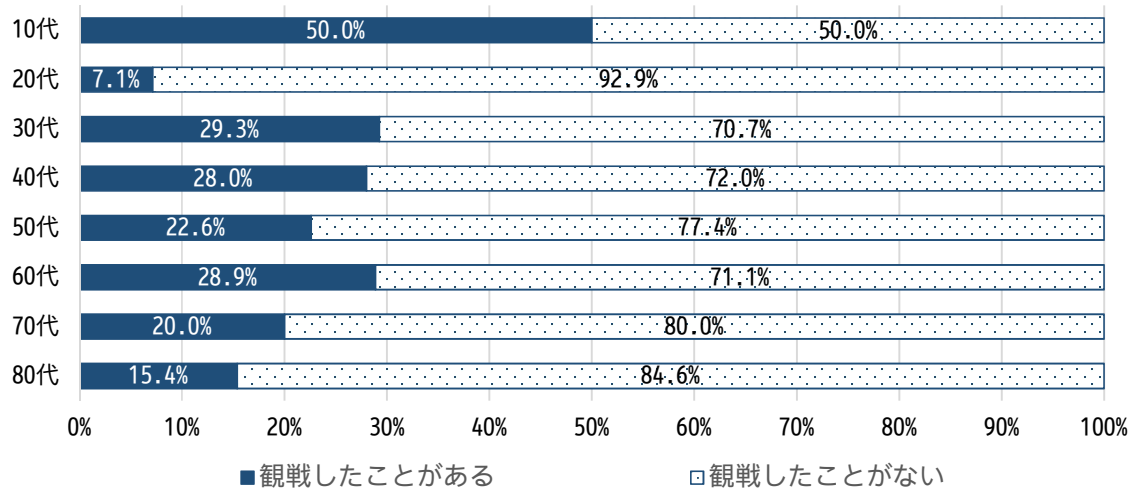
問10 あなたは、この1年間に現地でスポーツを観戦したことはありますか？
(1つ選択)

(回答者：309人)



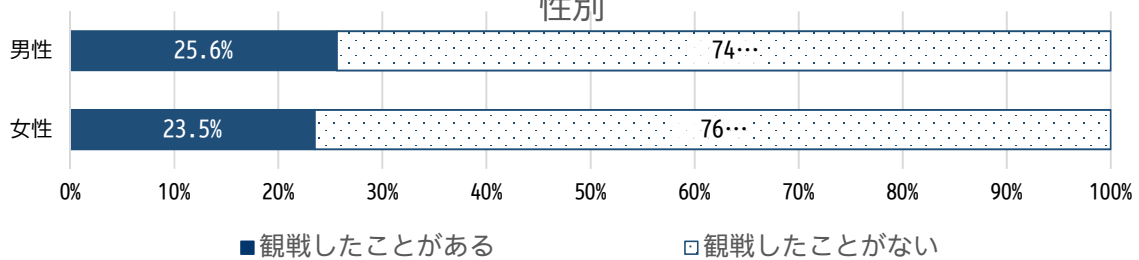
■ 観戦したことがある □ 観戦したことがない

年代別



■ 観戦したことがある □ 観戦したことがない

性別

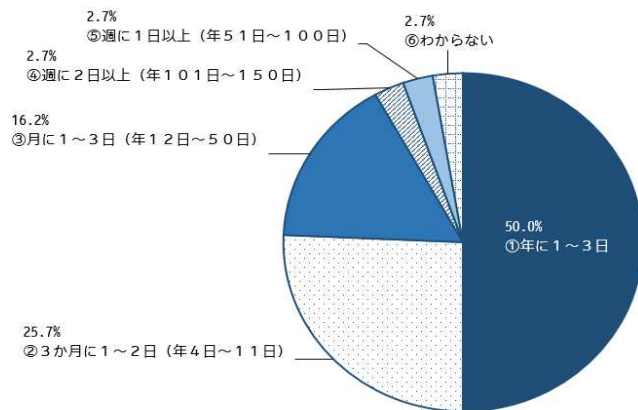


■ 観戦したことがある □ 観戦したことがない

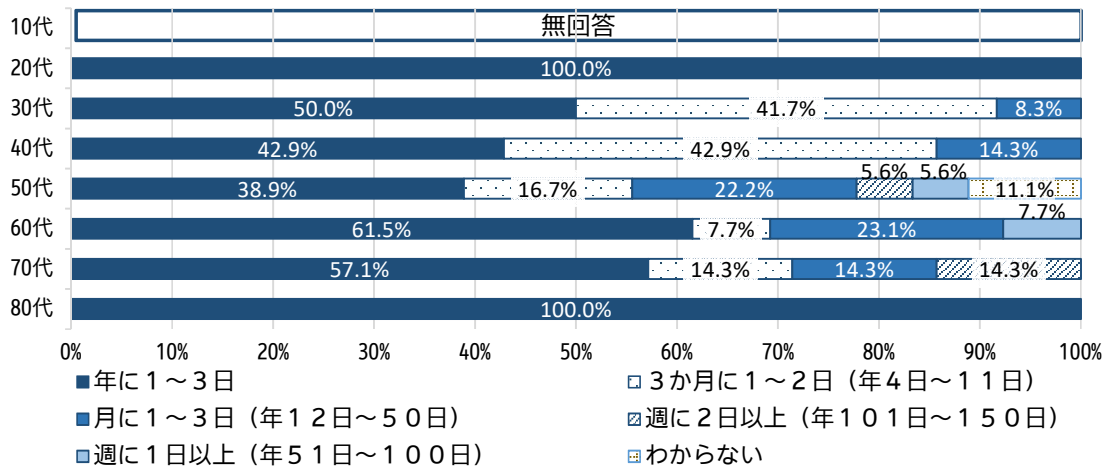
この1年間に現地でスポーツを観戦したと回答した方は、全体の24.6%であった。年代別では30代の29.3%が最も高く、次いで60代の28.9%となっている。性別では大きな差異は見られなかった。

問11 問10で「観戦したことがある」を選択した方にお伺いします。あなたがこの1年間にスポーツを観戦した日数を全部合わせると、何日ぐらいになりますか？
(1つ選択)

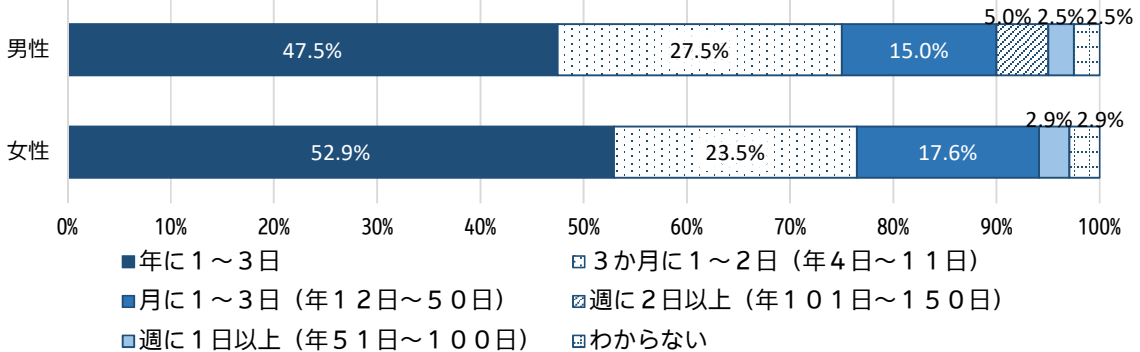
(回答者：74人)



年代別



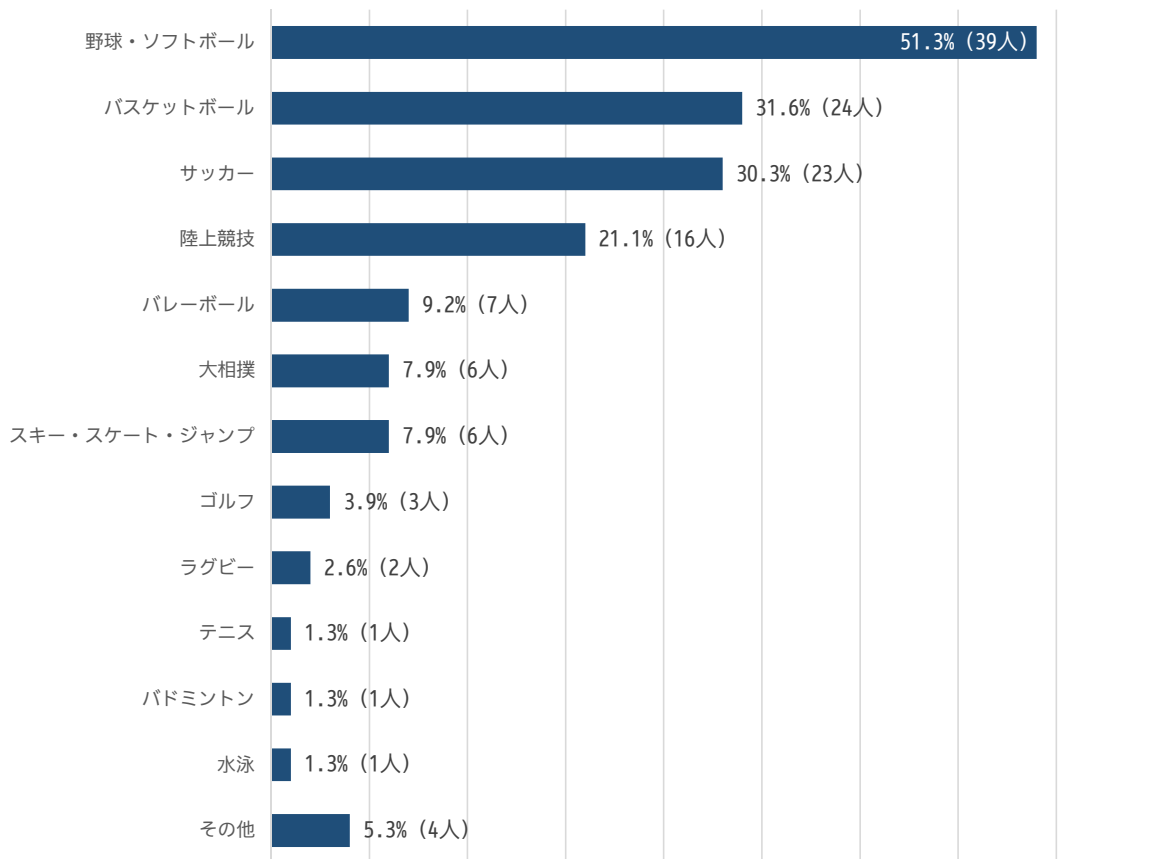
性別



観戦した日数は、「年に1～3日」が50.0%と最も高く、次いで「3か月に1～2日 (年4日～11日)」25.7%となっている。
最も観戦した頻度が高かったのは70代で、「週に2日以上 (年101日～150日)」と回答した方は14.3%であった。

問12 問10で「観戦したことがある」を選択した方にお伺いします。観戦した種目は
何ですか？（複数選択可）

（回答者：76人）



◆「その他」を選択した方の主な意見

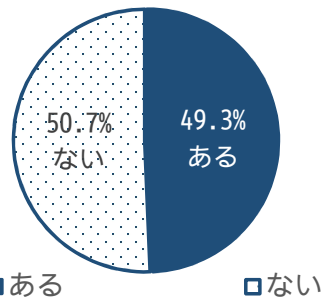
- ・卓球
- ・プロレスリング
- ・カーリング

この1年間に観戦した種目は、「野球・ソフトボール」が51.3%と最も高く、次いで「バスケットボール」が31.6%、「サッカー」が30.3%となっている。

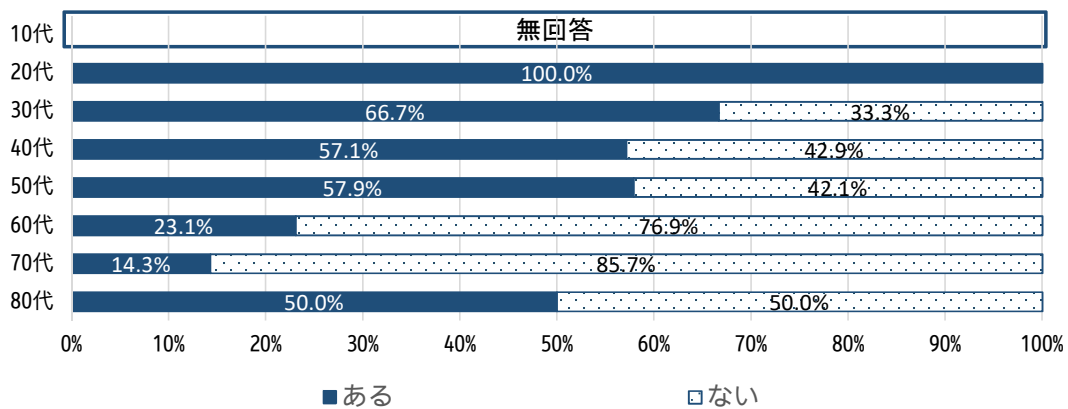
問13 問10で「観戦したことがある」を選択した方にお伺いします。郡山市を本拠地等としているプロスポーツチーム（※1）の公式戦を本市で観戦したことがありますか？（※1）

- <バレーボール> Vリーグ デンソーエアリービーズ
- <バスケットボール> Bリーグ 福島ファイヤーボンズ
- <野球> 独立リーグ 福島レッドホープス
- <アイスホッケー> アジアリーグ 東北フリーブレイズ（複数選択可）

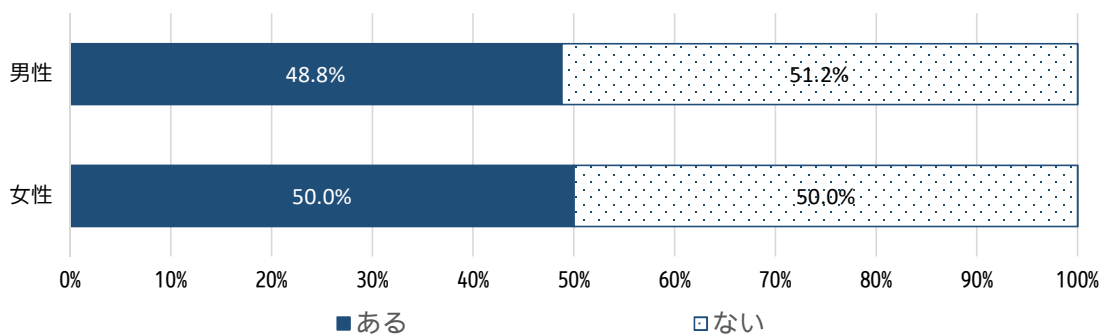
（回答者：75人）



年代別



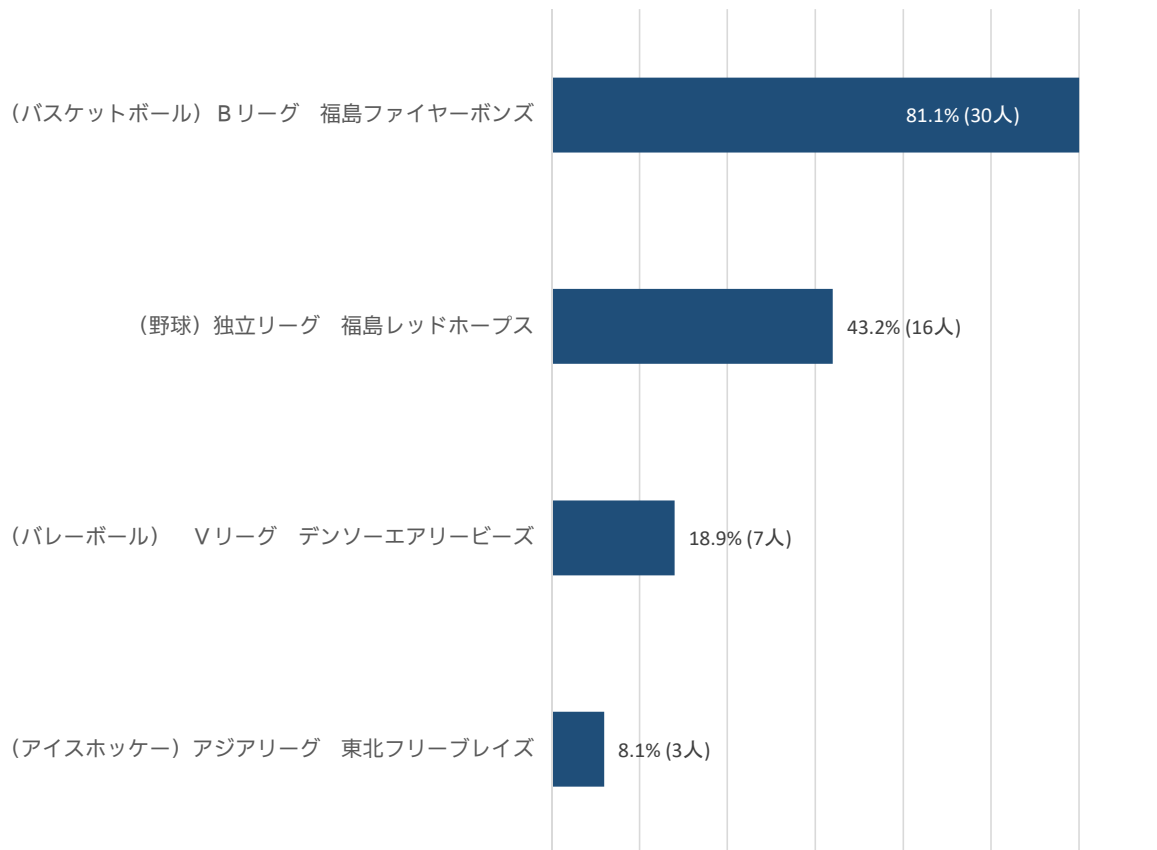
性別



郡山市を本拠等としているプロスポーツの公式戦の観戦については、「ある」が49.3%となっている。また、性別による大きな差異は見られない。

問14 問13で「ある」を選択した方にお伺いします。観戦したことのある公式戦は何ですか？（複数選択可）

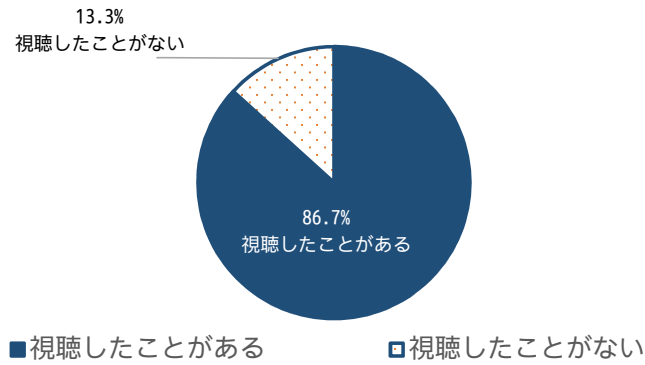
（回答者：37人）



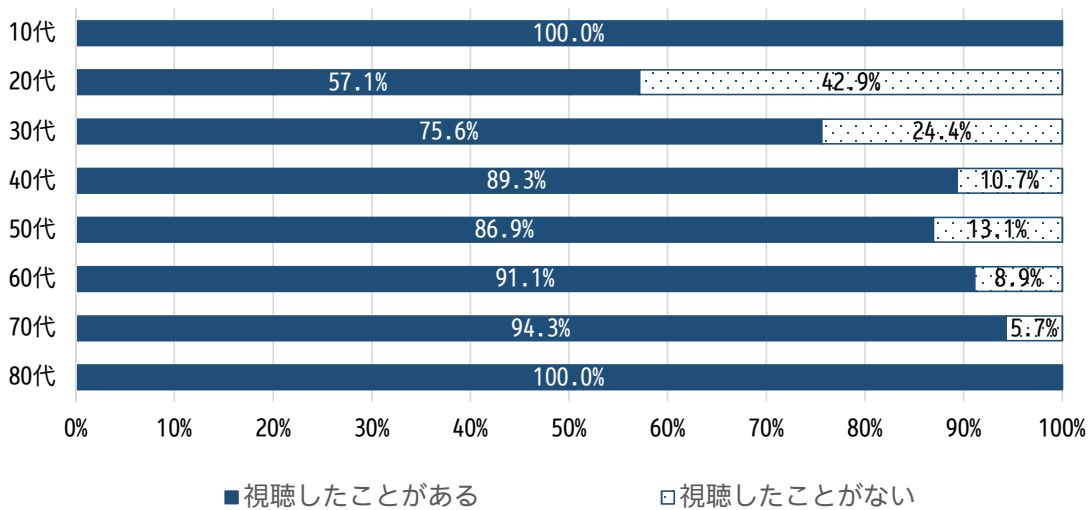
郡山市を本拠等としているプロスポーツの公式戦を観戦した方のうち、「(バスケットボール) Bリーグ 福島ファイヤーボンズ」が81.1%と最も高く、次いで「(野球) 独立リーグ 福島レッドホープス」43.2%となっている。

問15 あなたは、この1年間にテレビ・インターネット等でスポーツを視聴したことがありますか？（1つ選択）

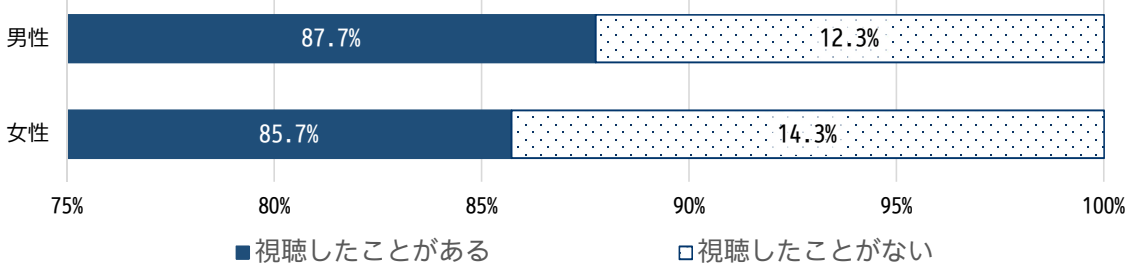
（回答者：309人）



年代別



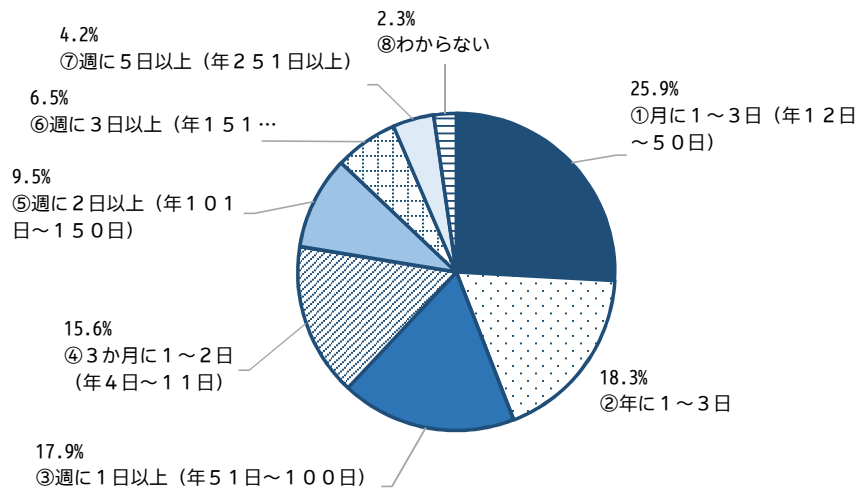
性別



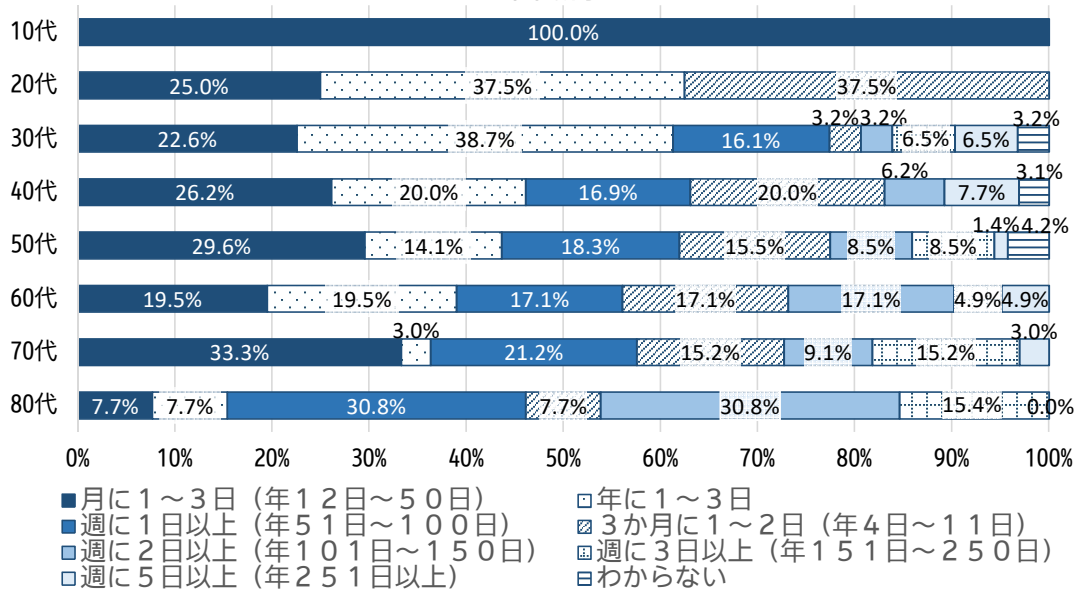
この1年間にテレビ・インターネット等でスポーツを視聴したと回答した方は、全体の86.7%であった。年代別では10代と80代が100.0%と最も高く、次いで70代の94.3%となっている。一方、20代の視聴はほかの年代と比較すると著しく低く57.1%であった。性別による大きな差異は見られなかった。

問16 問15で「視聴したことがある」を選択した方にお伺いします。あなたがこの1年間にスポーツを視聴した日数を合わせると、何日ぐらいになりますか？
(1つ選択)

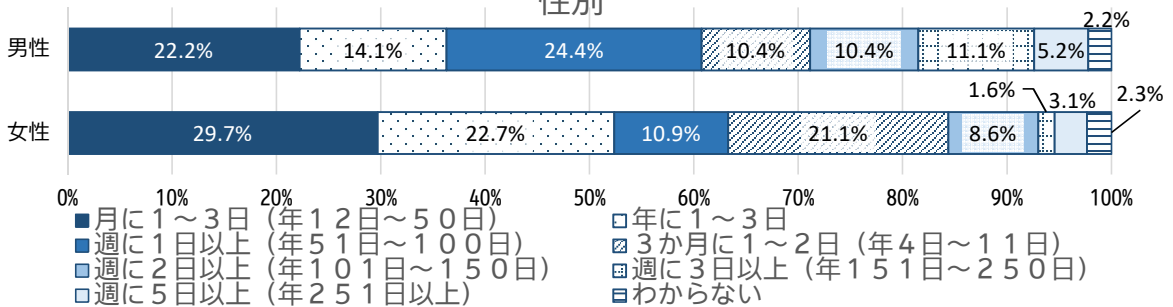
(回答者：263人)



年代別



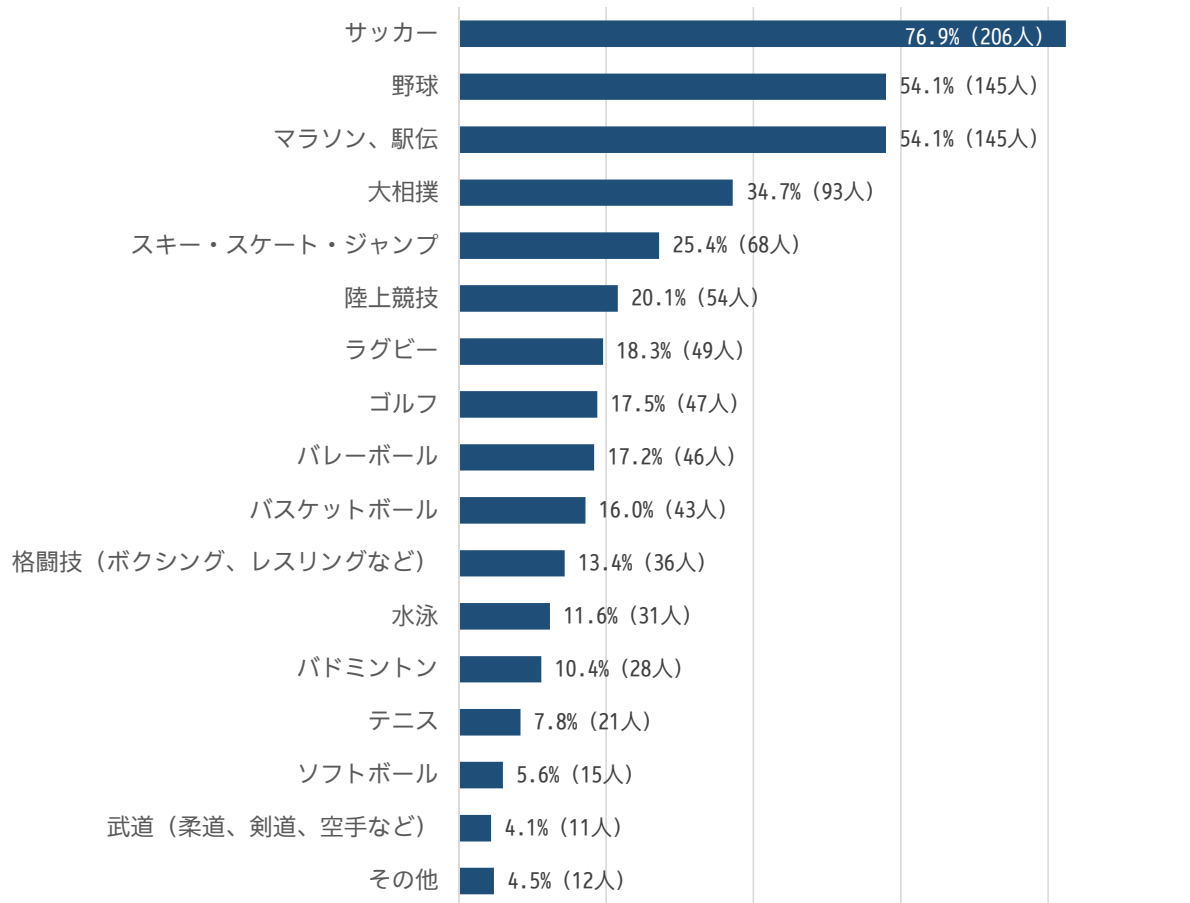
性別



1年間にスポーツを視聴した日数には、「月に1～3日」が25.9%と最も高く、次いで「年に1～3日」が18.3%となっている。

問17 問15で「視聴したことがある」を選択した方にお伺いします。視聴した種目は
何ですか？（複数選択可）

（回答者：268人）



◆「その他」を選択した方の主な意見

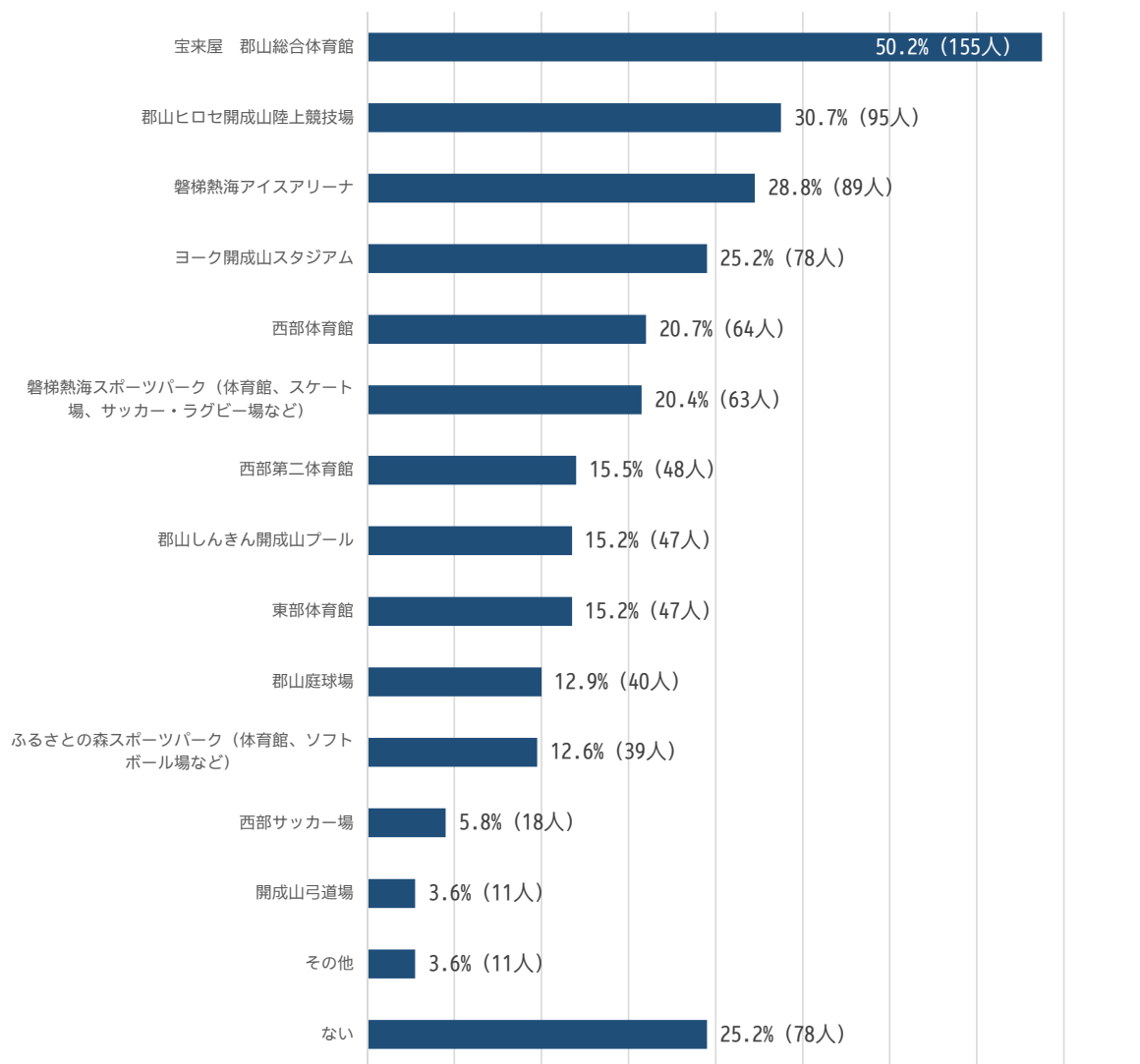
- ・カーリング
- ・アメリカンフットボール
- ・スケートボード等

この1年間に視聴した種目は、「サッカー」が76.9%と最も高く、次いで「野球」と「マラソン、駅伝」が54.1%となっている。

第4章 運動・スポーツの行政サービスについて

問18 あなたが、これまで利用したことのある公共スポーツ施設は何ですか？
(複数選択可)

(回答者：309人)



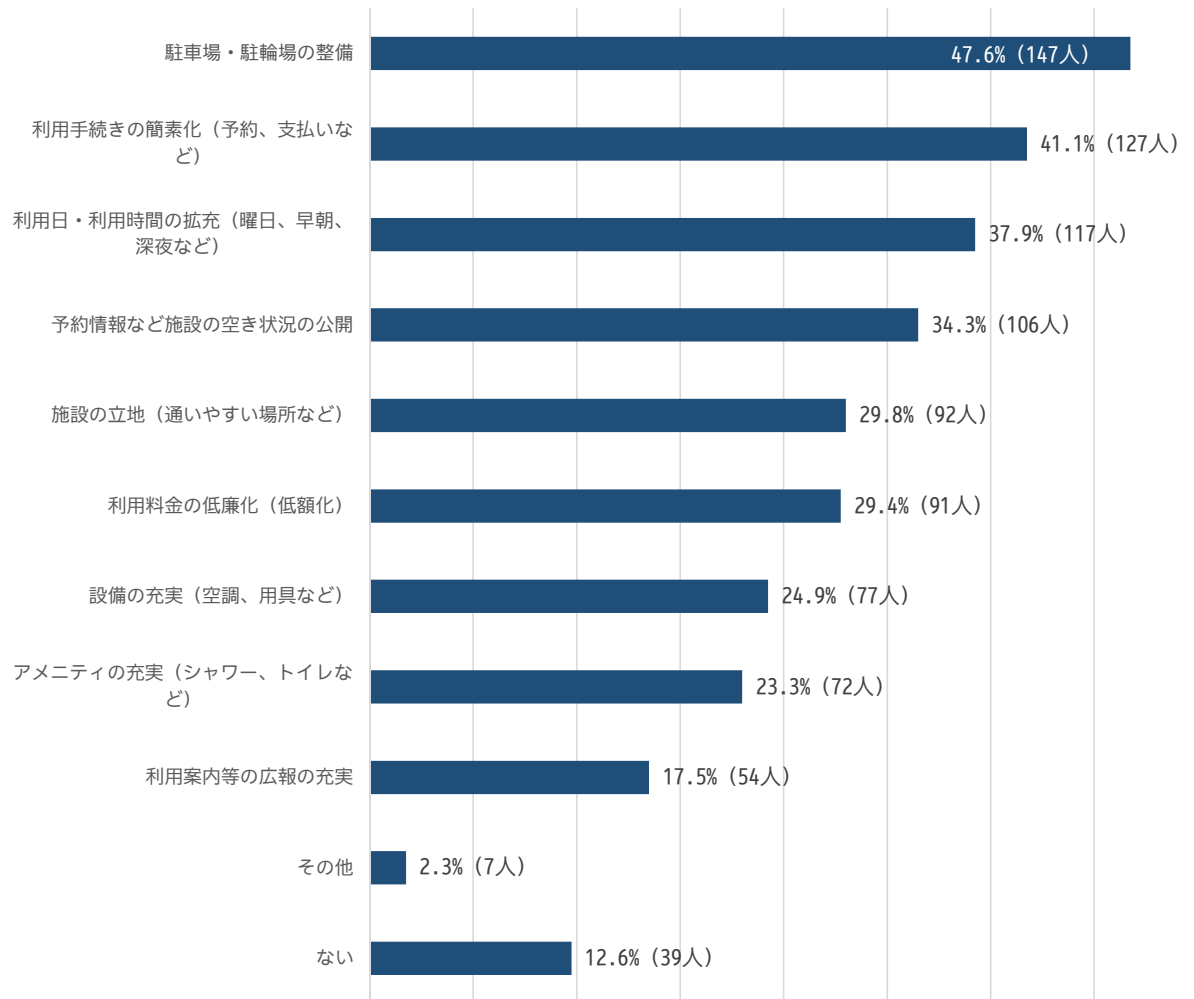
◆「その他」を選択した方の主な意見

- ・公民館
- ・郡山自然の家

これまで利用したことのある公共スポーツ施設は、「宝来屋 郡山総合体育館」が50.2%と最も高く、次いで「郡山ヒロセ開成山陸上競技場」が30.7%となっている。

問19 あなたが、公共スポーツ施設に改善を望むものは何ですか？（複数選択可）

（回答者：309人）



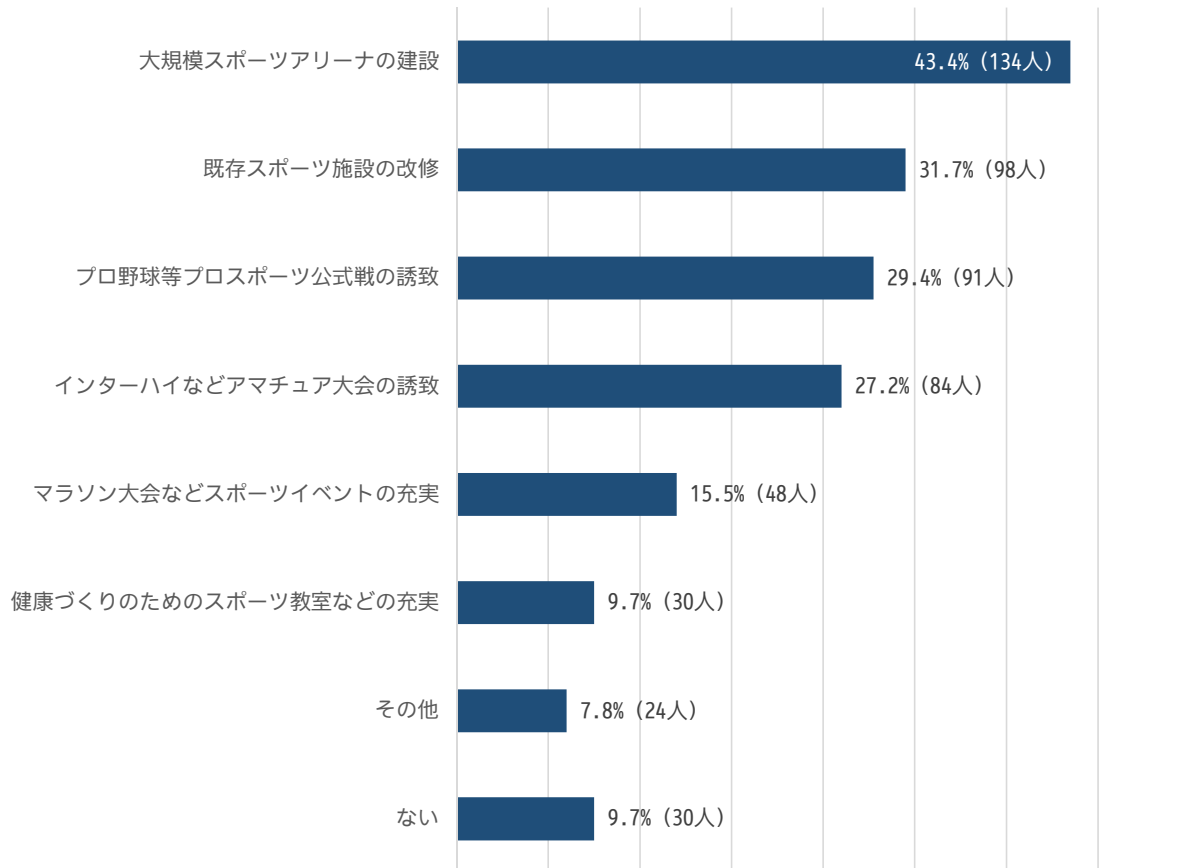
◆「その他」を選択した方の主な意見

- ・スポーツ初心者や子育て世代が利用しやすい工夫
- ・車いす利用者への配慮
- ・スケートボードやストリートバスケができる環境整備

公共スポーツ施設に改善を望むものは、「駐車場・駐輪場の整備」が47.6%と最も高く、次いで「利用手続きの簡素化（予約、支払いなど）」が41.1%となっている。

問20 あなたが、本市スポーツ行政に望むものは何ですか？（複数選択可）

（回答者：309人）



◆「その他」を選択した方の主な意見

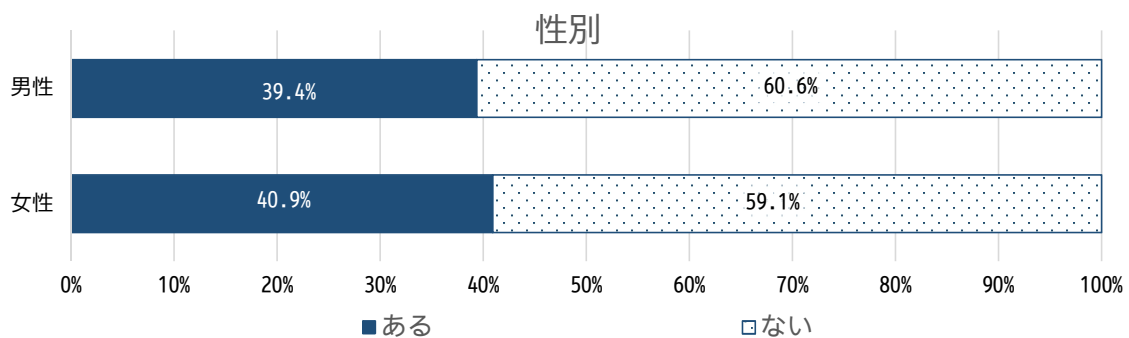
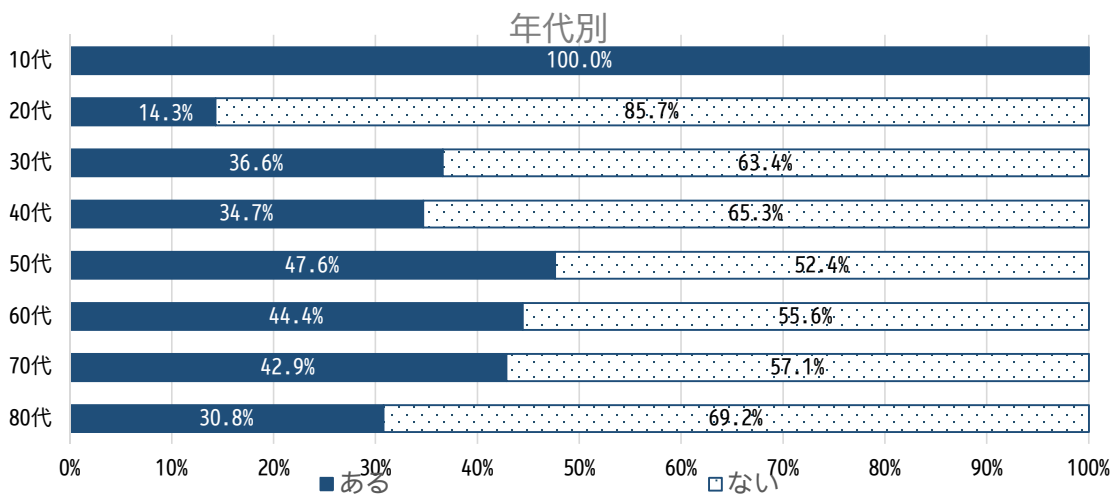
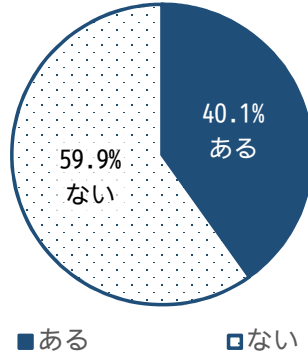
- ・スポーツを市民全体で楽しめるような雰囲気づくり
- ・プロスポーツ選手からの指導を受けられる機会の提供
- ・車いす利用者等に対するバリアフリーへの配慮

本市スポーツ行政に望むものは、「大規模スポーツアリーナの建設」が43.4%が最も高く、次いで「既存スポーツ施設の改修」が31.7%、「プロ野球等プロスポーツ公式戦の誘致」が29.4%となっている。

第5章 障がい者スポーツ（パラリンピック競技）について

問21 あなたは、これまで障がい者スポーツ（パラリンピック競技）を観戦又は見たことがありますか？（1つ選択）

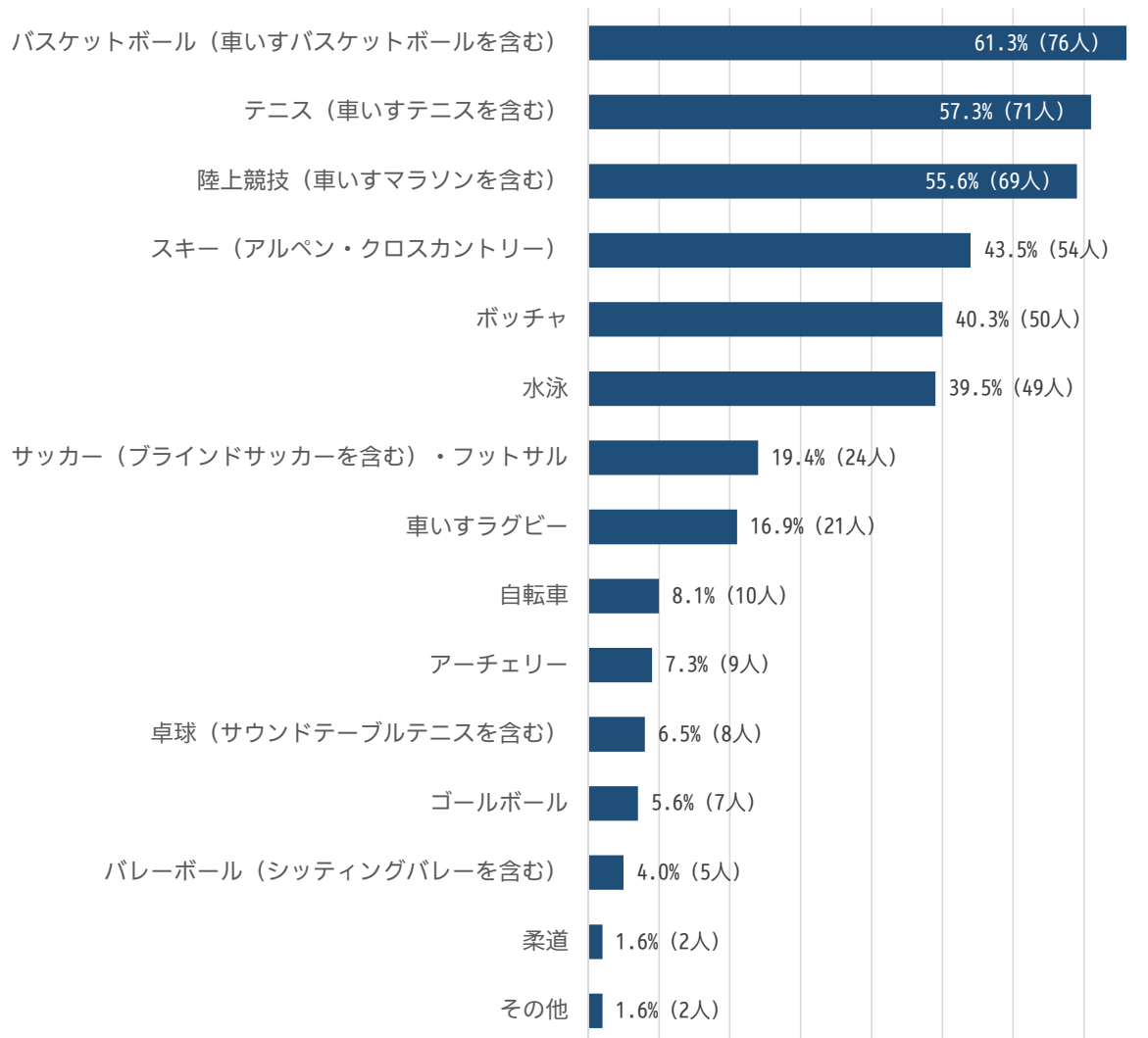
（回答者：309人）



これまで障がい者スポーツ（パラリンピック競技）を観戦又は見たことがある方は、全体の40.1%であった。年代別では50代が47.6%と最も高く、次いで60代の44.4%となっている。一方、20代は他の年代と比較すると著しく低く14.3%であった。性別による大きな差異は見られなかった。

問22 問21で「ある」を選択した方にお伺いします。観戦又は見たことがある競技は何ですか？（複数選択可）

（回答者：124人）



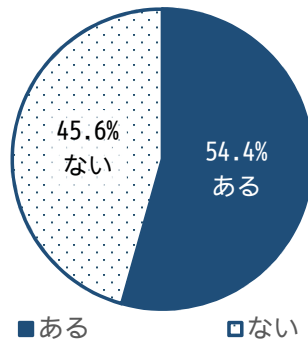
◆「その他」を選択した方の主な意見

- ・スケート
- ・雪上競技

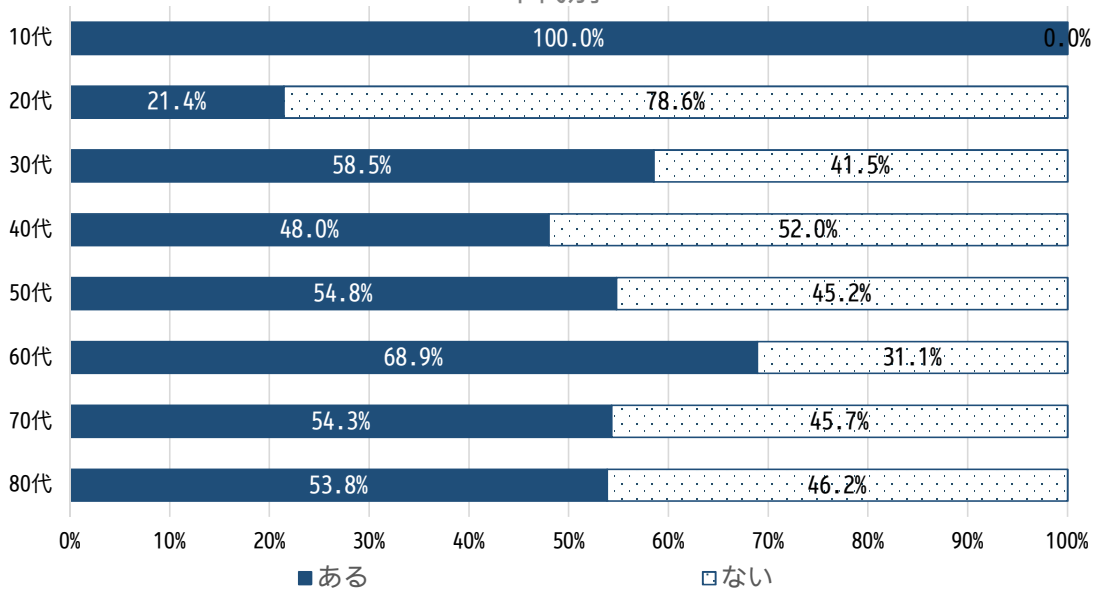
観戦又は見たことがある競技は、「バスケットボール（車いすバスケットボールを含む）」が61.3%と最も高く、次いで「テニス（車いすテニスを含む）」が57.3%、「陸上競技（車いすマラソンを含む）」が55.6%となっている。

問23 あなたは、障がい者スポーツ（パラリンピック競技）に関心がありますか？
（1つ選択）

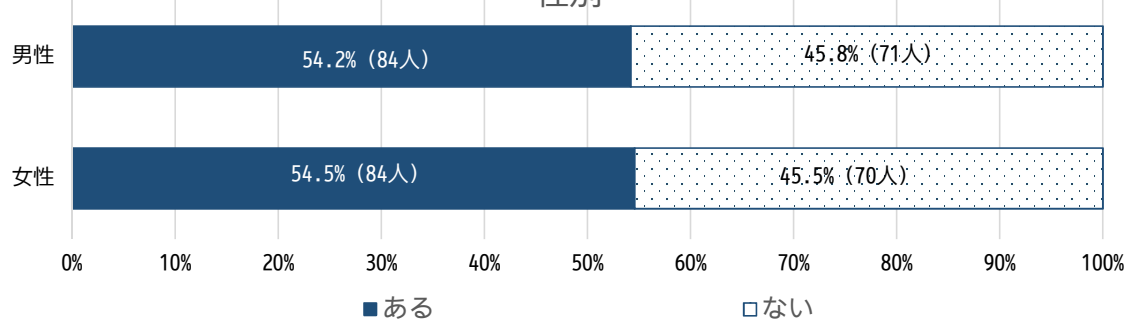
（回答者：309人）



年代別



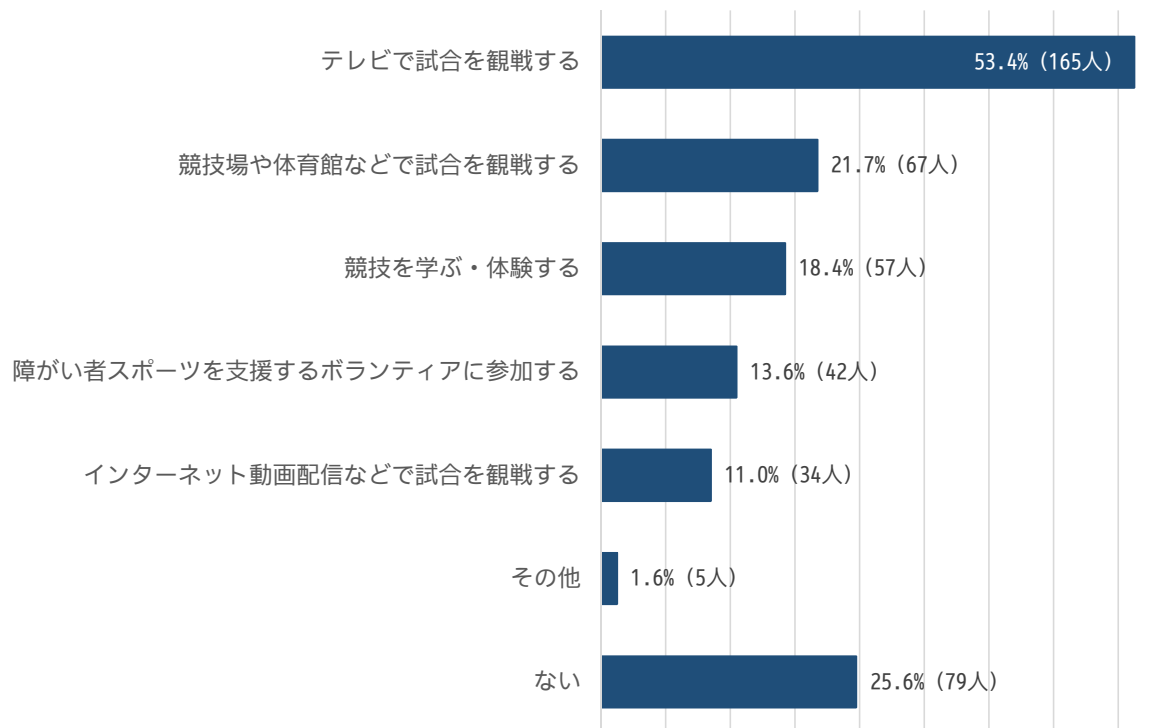
性別



障がい者スポーツ（パラリンピック競技）に関心があると回答した方は、全体の54.4%であった。年代別では60代が68.9%と最も高く、次いで30代の58.5%となっている。性別による大きな差異は見られなかった。

問24 あなたは、障がい者スポーツ（パラリンピック競技）に関することでは、
してみたいことは何ですか？（複数選択可）

（回答者：309人）



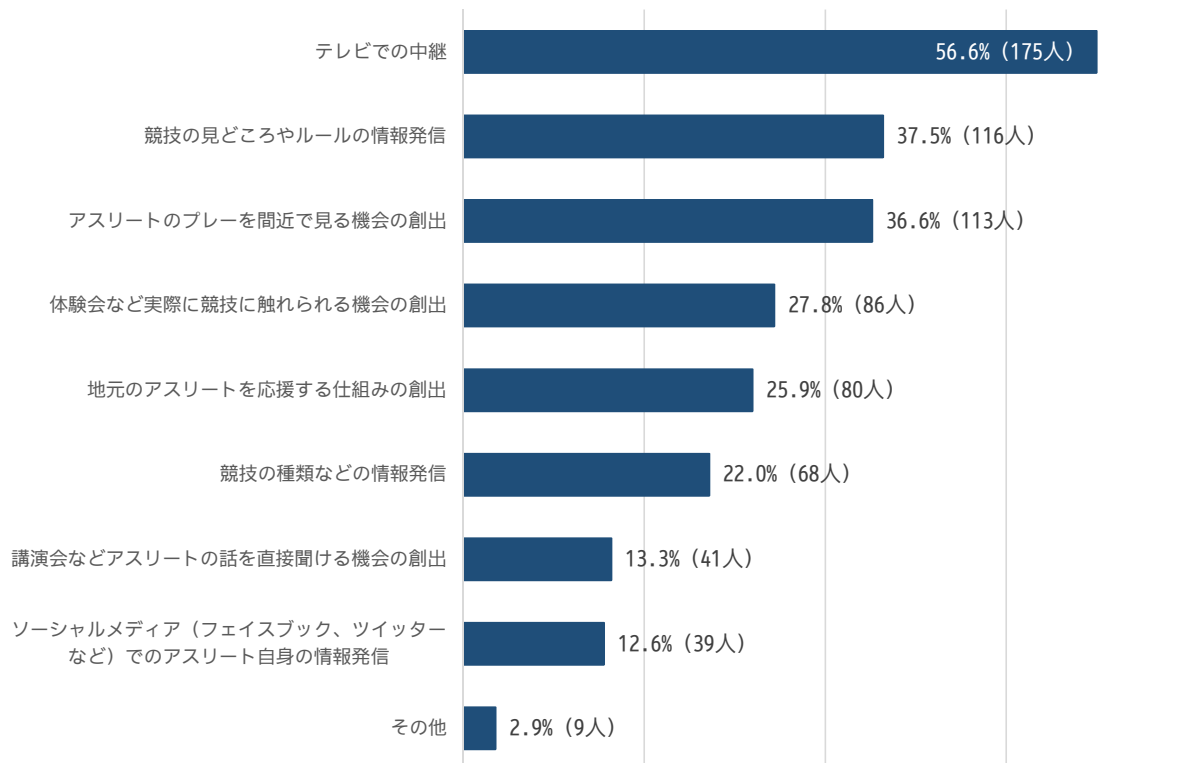
◆「その他」を選択した方の主な意見

- ・選手のボディケアサポート
- ・障がい者のモチベーション向上

障がい者スポーツ（パラリンピック競技）に関することでは、
してみたいことは、「テレビで試合を観戦する」が53.4%と最も高く、
次いで「競技場や体育館などで試合を観戦する」が21.7%となっている。

問25 あなたは、どのような取り組みがあれば障がい者スポーツ（パラリンピック競技）に関する関心が高まると思いますか？（複数選択可）

（回答者：309人）



◆「その他」を選択した方の主な意見

- ・障がいの程度に応じた参加可能競技情報の提供
- ・障がい者スポーツのボランティアとして参加する機会の広報

どのような取り組みがあれば障がい者スポーツ（パラリンピック競技）に関する関心が高まるかについては、「テレビでの中継」が56.6%と最も高く、次いで「競技の見どころやルールの情報発信」37.5%、「アスリートのプレーを間近で見る機会の創出」が36.6%となっている。

問26 その他、ご意見がございましたら、ご自由にお書きください。(自由記述)

スポーツに触れる機会について	
子連れでも参加しやすいとか、スポーツ未経験でも気軽に楽しめるとか、結果ではなく楽しく運動しようという機会を増やす工夫をすれば、市全体で運動を推薦する雰囲気づくりができるのではないかと思います。	(30代・女性)
元旦の実業団駅伝みたいなイベントが地元であったら楽しみ増大です。	(50代・女性)
シティーマラソン大会と言う目標があると励みになるので、年に2回開催して欲しいと思っています。	(40代・男性)
プロ野球の公式戦を数多く誘致して欲しい。	(40代・男性)
市のスポーツ教室など、充実を期待しています。	(30代・女性)
スポーツと仲間作りを同時に行いたい。体力、関節可動域、体型にコンプレックスがあっても参加しやすいところがないかと探している。	(60代・女性)
スポーツ情報の発信について	
新しいハコモノを建設してはという議論が独り歩きしていますが、もっとソフト面を重視すべきです。施設利用の情報を発信し、施設の環境を改善することが必要ではないでしょうか。	(50代・男性)
市民やスポーツ団体への支援について	
個人でスポーツクラブへ通っている方への補助（お金でなくても、タオルとかスポーツショップで使えるクーポン等）を検討してもらいたいです。	(50代・男性)
郡山市民ですが、健康運動に関する資格を活かして仕事をする機会がなく、伊達市まで通っています。市内で、そのような人材を活かして、健康運動に関する取り組みが盛んになると良いと思います。	(40代・男性)
生涯を通じて様々なスポーツを経験し楽しめるような組織、機会の創設（地域総合型スポーツクラブの創設など）。団体競技などは人数が集まらなると競技として成立しない。	(40代・女性)
障がい者スポーツについて	
障がい者スポーツを健常者が行う場合、健常者向けのルールを確立して障がい者以外でも楽しくやれるスポーツを目指してほしいです。	(70代・男性)
スポーツに対する意識について	
スポーツへの取り組みは病気や介護の予防に重要という感覚はありますが、オリンピックやスポーツの産業化につながることには関心がありません。	(50代・男性)
身体が不自由なく動ける状態であれば是非参加して応援したい。	(70代・女性)
高齢になると現地での観戦が億劫になってしまう。	(70代・男性)
勝負の掛かったスポーツに関心はない、健康のために運動をしたいと思う。	(80代・男性)
会社のスポーツイベントにはなるべく参加するようにしていますが、地域のイベントはほとんど分からないので、情報収集して参加出来るようにしたいと考えます。	(50代・男性)

スポーツ施設・環境の整備について	
水泳をやってみたいが施設費用が高くて出来ない。全身運動で体に良さそうなので安価に続けられるなら良いと思います。	(60代・女性)
駐車場の完備を願います。特に総合体育館の駐車場はイベントがあると駐車できません。	(50代・男性)
色々なスポーツ施設がありますが、だいたいの施設は月曜日が休館日となっています。月曜日の休館日が隔週になればよいと思います。	(60代・女性)
開成山陸上競技場の老朽化が気になります。タータンの痛み、更衣室やトイレも清潔感がありません。ただ、大規模改修となると現役の子供達への影響が大きくなります。柔軟な対応で子供達への影響を最小限に出来ないでしょうか？ご検討をおねがいたします。	(40代・男性)
中途半端な施設でなく、大規模なスポーツアリーナや新野球場を駅東口（駅直結）にあったらいいなと思います。まずは仙台に負けない誇れる施設を。	(40代・男性)
子どもと一緒にバスケットをするのですが、郡山市にはバスケットのゴールを公園に設置しているところが少なく、個人で体育館を使うのも手数料や書類を書かないといけないので、気軽に公園でバスケットができる場所があったら嬉しいです。	(40代・女性)
郡山市は野球場が少ないように感じます。3万人位程度収容でき、プロ野球の公式戦を開催したり、災害時は緊急避難場所として使用出来るような施設の建設を是非実現してください。	(70代・男性)
民間のジムを利用していますが、会費の金額が上がり継続が困難になってきます。郡山市にある公的施設を少しでも安価で利用しやすくなること望みます。	(60代・女性)
スポーツを通じた郡山市の活性化をもっと真剣に考えるべきだと思います。競技施設の拡充や新設はもちろん、各種イベントを積極的に誘致する等で活性化を図るべきだと思います。	(20代・男性)
開成山地区体育施設のPFIはとても良いと思います！豊田浄水場には音楽イベントも開催できる大規模アリーナの建設を願います！	(20代・男性)
総合体育館は浄水場跡地を利用して建て直し、大規模アリーナにするべきだと思います。アリーナの建設はスポーツだけでなくアーティストのライブなどにも活用でき、市への集客により、ホテルや観光業、飲食業への潤いにも繋がります。また、麓山地区に立体駐車場を造ったように開成山にも立体駐車場が必要だと思います。	(30代・男性)
郊外にスポーツイベントや音楽イベントもできる大型施設があるといいです。	(50代・女性)
これまで開成山公園周辺のスポーツ施設は、サービスが悪い印象が強かったです。今後は民間企業が運営を行うとのことでサービスが改善されることを期待します。陸上競技場で福島ユナイテッドの試合を見られたり、体育館がアリーナ化されることが楽しみです。	(50代・男性)
自宅から徒歩圏内でちょっとした広場などあれば良いです。	(40代・女性)
Jリーグの公式戦が開催出来る基準を満たしたサッカースタジアムの整備をお願いしたいです。福島ユナイテッドFCやいわきFCの試合を郡山市でも観戦出来ればありがたいです。	(40代・男性)
施設利用料を支払った後に雨天キャンセルした際、払い戻しをポイント（のようなもの）で累積して次回の施設利用や（行政の）証明書発行に充当できたらいいと思います。	(50代・男性)
健常者・障がい者関係なく利用できる施設改善は良いと思います。スポーツ施設に限らず、子供も大人も手軽に利用できる市の施設があると良いと思います。	(40代・女性)
開成山周辺は駐車場が少なく渋滞するので、カルチャーパーク周辺を開発すれば高速道路からのアクセスも良く、沢山のイベントを開催する際に必要な駐車場も周辺の土地から確保しやすく、年間を通して安定した収入につなげていけると思います。	(50代・女性)
興行であれば、そこから利益を得る人が、経費を支出すべき。税金で施設や建物を建設、維持管理してはならないと思います。	(60代・男性)