

2023（令和5）年4月1日現在

郡山市の現住人口(速報値)ならびに住民基本台帳人口による0歳～18歳人口をお知らせします



ターゲット 11.3

2023年4月4日

郡山市政策開発部

政策統計課

課長：高田 和広

TEL：924-2047

SDGs ターゲット 11.3 「包摂的かつ持続可能な都市化を促進、強化する」

令和5年4月1日現在の郡山市の現住人口（速報値）は、次のとおりです。

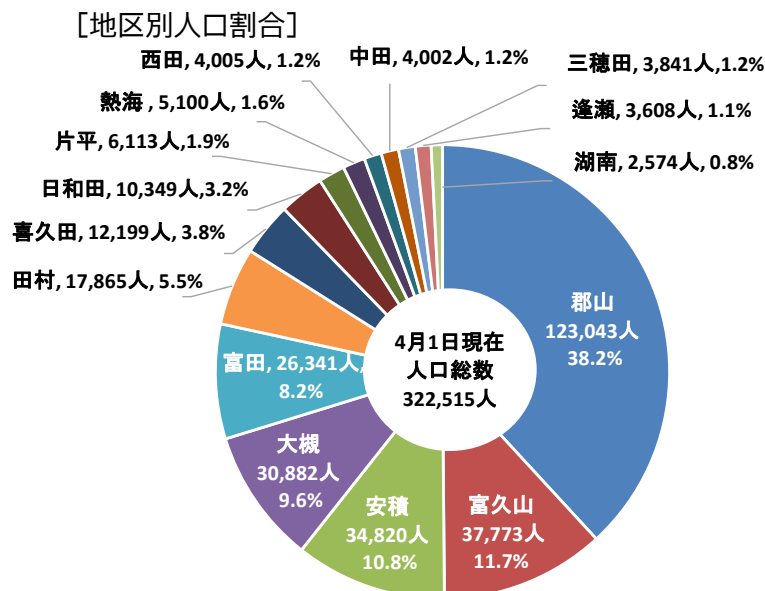
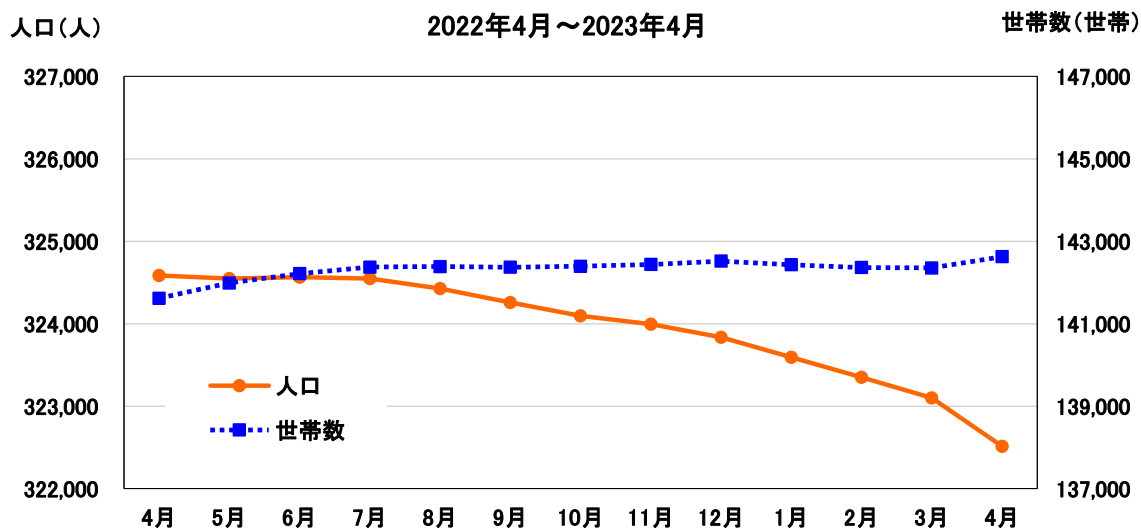
なお、地区別等の数値については、裏面（統計情報 No.720）のとおりです。

（速報値は、後日、公表される確報値とは異なる場合があります。）

また、令和5年4月1日現在の郡山市の住民基本台帳人口による0歳～18歳人口（年齢1歳階級別）は、別紙のとおりです。

<令和5年4月1日現在の現住人口（速報値）>

世帯数	前月差	人口	男	女	前月差	前年同月差
142,628	272	322,515	159,227	163,288	-586	-2,071



※この人口は、令和2年10月1日に行われた国勢調査（確報値）の人口を基にして、毎月の転入・転出・出生・死亡の数を加減して算出したものです。

なお、福島県企画調整部統計課で公表する人口集計結果とは異なる場合があります。

統計情報

郡山市の現住人口（速報値）（No.720）

発行：政策統計課

2023年4月1日

区分	世帯数	人口				社会動態(3月)						自然動態(3月)			前月差	前年 同月差	婚姻届(3月)	
		前月差	計	男	女	転入 ①	転出 ②	転居(市内異動)			差引 増減 ①-② +③	出生	死亡	差引 増減			件数	前月差
								入	出	差引 増減 ③								
総数	142,628	272	322,515	159,227	163,288	2,236	2,676	782	782	0	△ 440	175	321	△ 146	△ 586	△ 2,071	152	59
郡山	58,309	52	123,043	59,875	63,168	1,062	1,238	192	247	△ 55	△ 231	60	118	△ 58	△ 289	△ 793	145	58
富田	11,771	67	26,341	13,099	13,242	213	228	95	80	15	0	26	17	9	9	△ 60	1	△ 1
大槻	12,789	△ 5	30,882	14,901	15,981	139	208	91	93	△ 2	△ 71	19	30	△ 11	△ 82	△ 197	0	△ 1
安積	15,435	27	34,820	17,359	17,461	248	269	94	103	△ 9	△ 30	13	34	△ 21	△ 51	△ 41	1	1
三穂田	1,224	5	3,841	1,880	1,961	11	16	13	8	5	0	0	13	△ 13	△ 13	△ 90	0	0
逢瀬	1,227	6	3,608	1,783	1,825	10	10	5	2	3	3	1	6	△ 5	△ 2	△ 79	0	0
片平	2,100	△ 5	6,113	3,025	3,088	28	58	34	18	16	△ 14	3	14	△ 11	△ 25	△ 89	0	0
喜久田	4,620	15	12,199	5,964	6,235	59	73	45	39	6	△ 8	10	9	1	△ 7	△ 4	0	0
日和田	4,089	22	10,349	5,127	5,222	56	65	44	23	21	12	7	13	△ 6	6	△ 90	0	△ 1
富久山	17,427	60	37,773	18,824	18,949	274	332	100	114	△ 14	△ 72	27	21	6	△ 66	△ 169	4	3
湖南	1,057	1	2,574	1,257	1,317	1	10	7	1	6	△ 3	1	6	△ 5	△ 8	△ 100	0	0
熱海	1,745	△ 6	5,100	2,370	2,730	15	29	8	11	△ 3	△ 17	2	13	△ 11	△ 28	△ 97	0	0
田村	8,058	31	17,865	9,676	8,189	108	113	35	34	1	△ 4	3	15	△ 12	△ 16	△ 125	1	0
西田	1,369	4	4,005	2,022	1,983	7	13	16	5	11	5	3	5	△ 2	3	11	0	0
中田	1,408	△ 2	4,002	2,065	1,937	5	14	3	4	△ 1	△ 10	0	7	△ 7	△ 17	△ 148	0	0

※地域区分は令和2年国勢調査 小地域集計（人口等基本集計に関する集計）の町丁字別に基づく地域としています。
 ※婚姻数は郡山市各窓口における取扱数を集計しています。なお、後日公表する統計書等の数値とは異なる場合があります。
 ※前月差は住民基本台帳法に基づく届出等の集計値です。
 ※福島県で公表する福島県推計人口の数値とは異なる場合があります。
 ※速報値は後日公表する確定値とは異なる場合があります。

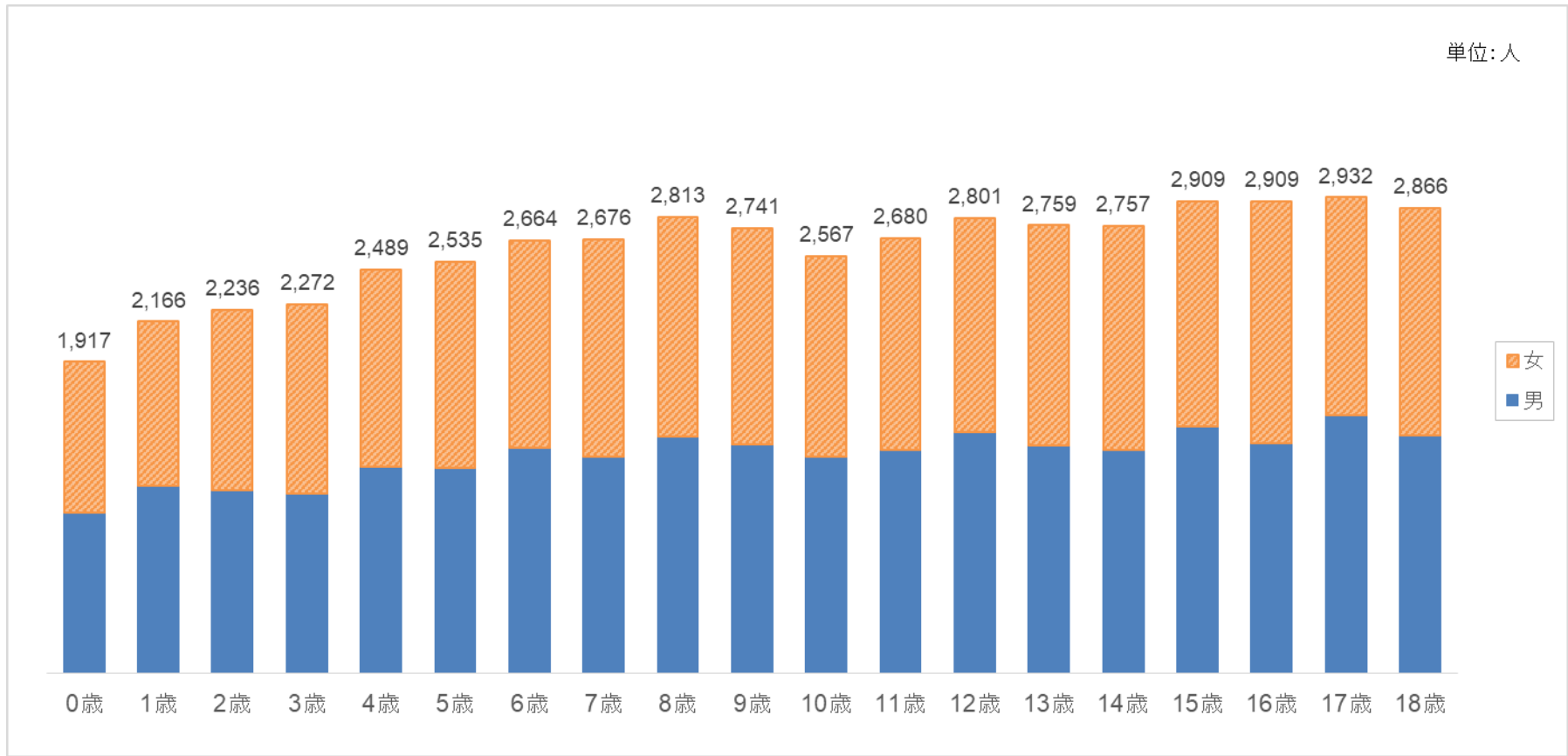
○世帯数は全体で272世帯の増加となった。
 ○人口は社会動態(-440人)、自然動態(-146人)ともに減少し、全体で586人の減少となった。

現住人口について

この人口は、令和2(2020)年10月1日に行われた国勢調査（確報値）の人口を基にして、市内に居住する人口を毎月の届出による転入・転出・出生・死亡を加減して地区別に表したものです。また、この人口には市内に居住する外国人も含まれています。



郡山市内 0歳～18歳人口(年齢1歳階級別)



出典:郡山市 市民部 市民課
2023年4月1日現在 住民基本台帳人口

	0歳	1歳	2歳	3歳	4歳	5歳	6歳	7歳	8歳	9歳	10歳	11歳	12歳	13歳	14歳	15歳	16歳	17歳	18歳
総数	1,917	2,166	2,236	2,272	2,489	2,535	2,664	2,676	2,813	2,741	2,567	2,680	2,801	2,759	2,757	2,909	2,909	2,932	2,866
男	990	1,152	1,127	1,103	1,271	1,268	1,390	1,336	1,461	1,409	1,336	1,372	1,486	1,406	1,373	1,521	1,417	1,586	1,465
女	927	1,014	1,109	1,169	1,218	1,267	1,274	1,340	1,352	1,332	1,231	1,308	1,315	1,353	1,384	1,388	1,492	1,346	1,401

※「住民基本台帳人口」は住民基本台帳に登録されている人口であり、「現住人口」は直近の国勢調査の確定人口を基にして、毎月の住民基本台帳法に基づく届出(転入・転出・出生・死亡)の数を増減して得られた推計人口であるため、「住民基本台帳人口」と「現住人口」の数値は一致しません。