

(1) 第八次郡山市高齢者福祉計画・郡山市介護保険事業計画の進捗状況について

資料 1

①介護サービス事業量の推移について

- ・ 2018(平成30)年度～2021(令和3)年度実績値は、当該年3月から翌年2月までの月報の合計値である。
- ・ 2022(令和4)年度実績値は、3月から11月までの9か月分の月報の合計値である。
- ・ 2022(令和4)年度実績値の点線の棒グラフは、9か月分の実績を12か月分に単純に伸ばした見込み値である。

(ア) 施設サービス事業量

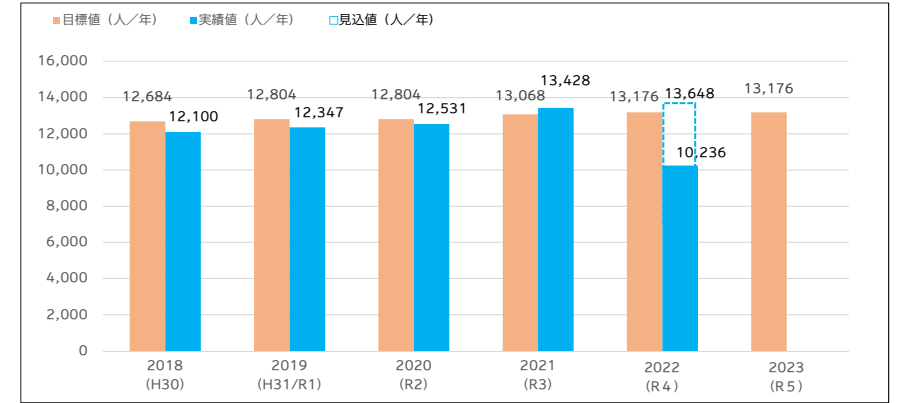
施設サービス		第七次計画			第八次計画		
		2018 (H30)	2019 (H31/R1)	2020 (R2)	2021 (R3)	2022 (R4)	2023 (R5)
① 介護老人福祉施設	目標値 (人/年)	12,684	12,804	12,804	13,068	13,176	13,176
	実績値 (人/年)	12,100	12,347	12,531	13,428	10,236	
② 介護老人保健施設	目標値 (人/年)	8,388	8,388	9,588	8,496	9,624	9,624
	実績値 (人/年)	8,328	8,497	8,334	8,304	6,397	
③ 介護療養型医療施設	目標値 (人/年)	1,560	1,560	1,560	192	192	192
	実績値 (人/年)	1,478	1,171	221	148	79	
④ 介護医療院	目標値 (人/年)	-	-	-	1,692	1,692	1,692
	実績値 (人/年)	1	341	1,348	1,270	1,027	

※人数は、年間(ただし2022年のみ9か月)の利用者の延べ人数である。
 ※③介護療養型医療施設は、2024(令和6)年3月末で廃止。

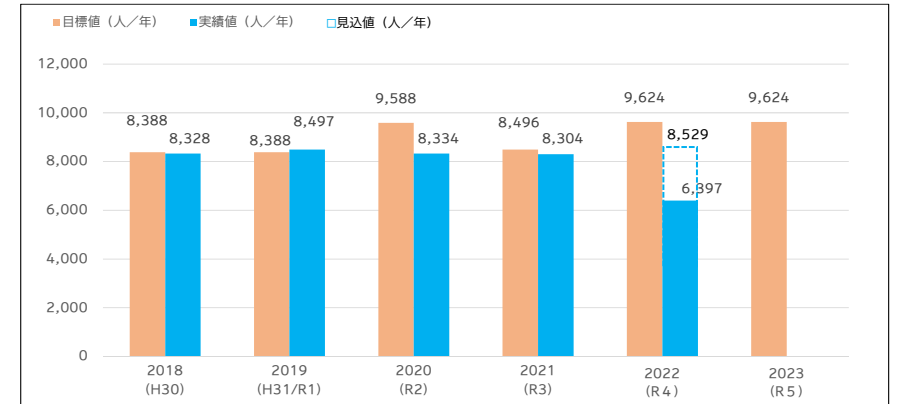
<R3総括>

- ・ 施設サービス事業量は、施設に入所できる数量が限られているため、例年の実績と整備計画を基に目標値を算出しており、令和3年度実績値は、概ね目標値に近い結果となっている。
- ① 介護老人福祉施設は、令和3年7月開設の施設があったため、令和2年度実績値と比較して、令和3年度実績値は伸びている。
- ② 介護老人保健施設、介護療養型医療施設、介護医療院は、前年度と比較して施設数に変動がないことから、利用実績に大きな変動がなく推移している。

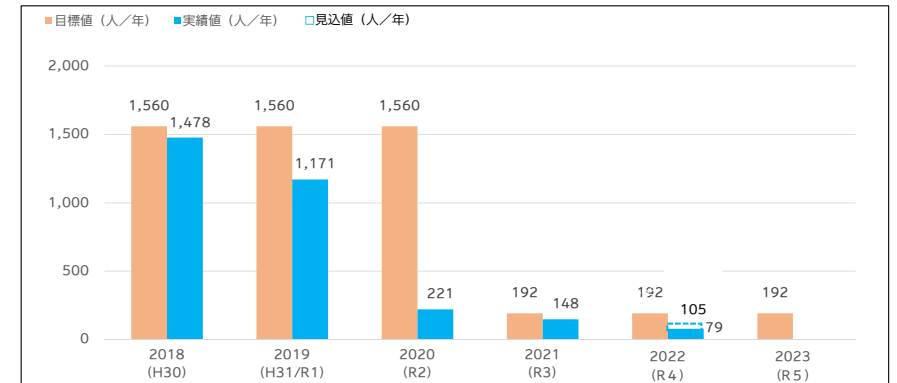
①【介護老人福祉施設】



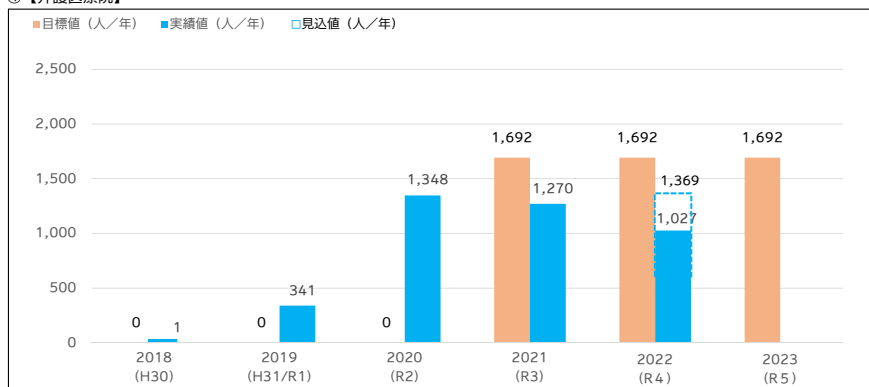
②【介護老人保健施設】



③【介護療養型医療施設】



④【介護医療院】



(イ) 地域密着型サービス事業量

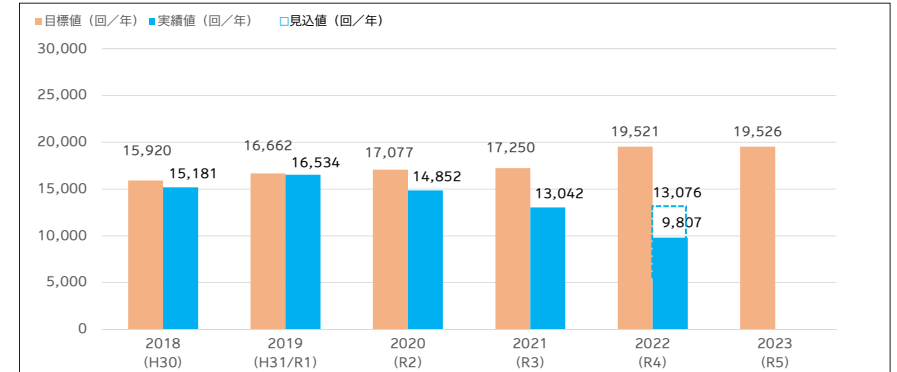
地域密着型サービス		第七次計画			第八次計画		
		2018 (H30)	2019 (H31/R1)	2020 (R2)	2021 (R3)	2022 (R4)	2023 (R5)
① 認知症対応型通所介護	目標値 (回/年)	15,920	16,662	17,077	17,250	19,521	19,526
	実績値 (回/年)	15,181	16,534	14,852	13,042	9,807	
② 小規模多機能型居宅介護	目標値 (人/年)	6,648	7,092	7,536	7,536	7,536	7,824
	実績値 (人/年)	7,114	7,045	7,345	7,737	5,693	
③ 認知症対応型共同生活介護	目標値 (人/年)	7,176	7,668	8,100	7,428	7,752	8,064
	実績値 (人/年)	7,340	7,303	7,404	7,510	5,554	
④ 定期巡回・随時対応型訪問介護看護	目標値 (人/年)	1,332	1,872	2,400	2,028	2,280	2,532
	実績値 (人/年)	1,537	1,562	1,888	2,132	1,754	
⑤ 地域密着型特定施設入居者生活介護	目標値 (人/年)	696	696	1,044	648	648	648
	実績値 (人/年)	597	677	647	656	448	
⑥ 地域密着型介護老人福祉施設入所者生活介護	目標値 (人/年)	2,016	2,016	2,364	1,956	1,956	1,956
	実績値 (人/年)	1,726	1,985	1,919	1,957	1,470	
⑦ 看護小規模多機能型居宅介護	目標値 (人/年)	0	0	420	0	0	204
	実績値 (人/年)	0	0	1	0	0	
⑧ 地域密着型通所介護	目標値 (回/年)	97,313	102,064	107,080	131,510	136,050	137,502
	実績値 (回/年)	102,838	111,863	124,540	132,551	98,669	

※人数は、年間の利用者の延べ人数である。回数は、年間の利用回数の合計である。
 ※①⑤ 回数は、実際にサービス提供が行われた回数である。

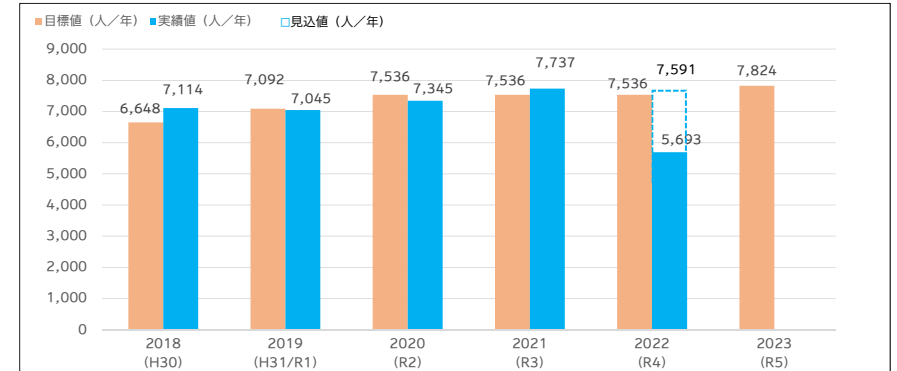
<R3総括>

- 令和3年度実績値は、前年度実績値を上回っており、地域密着型サービスが認知され、利用者のニーズに沿ったサービス提供ができていていると考えられる。
- 通所系サービスは、新型コロナウイルス感染症拡大による利用控えが影響したと考えられ、利用実績は減少した。

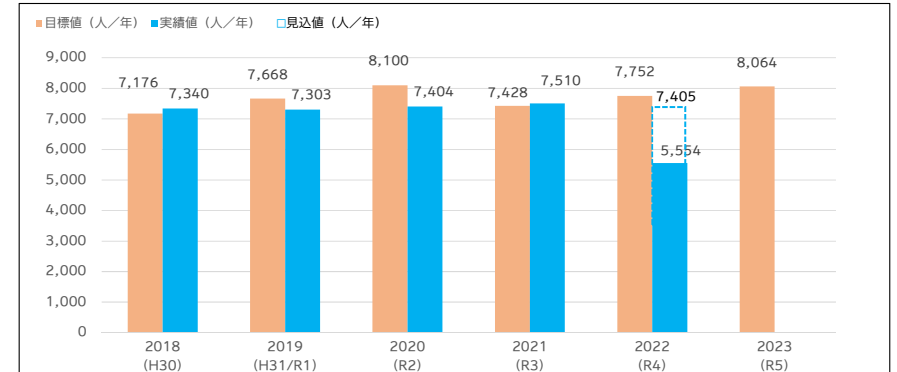
①【認知症対応型通所介護】



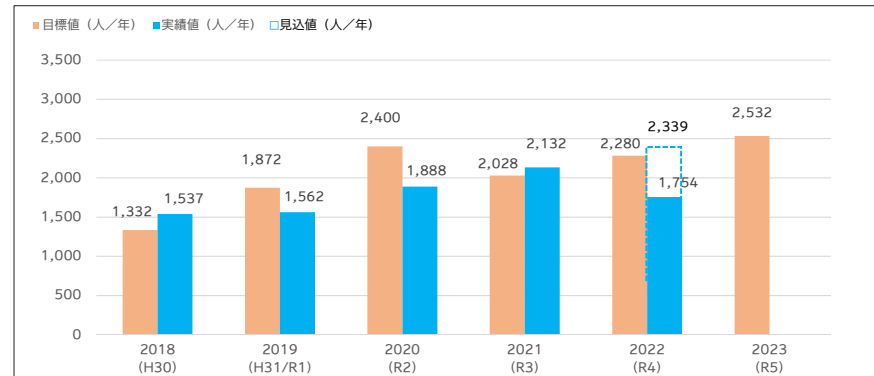
②【小規模多機能型居宅介護】



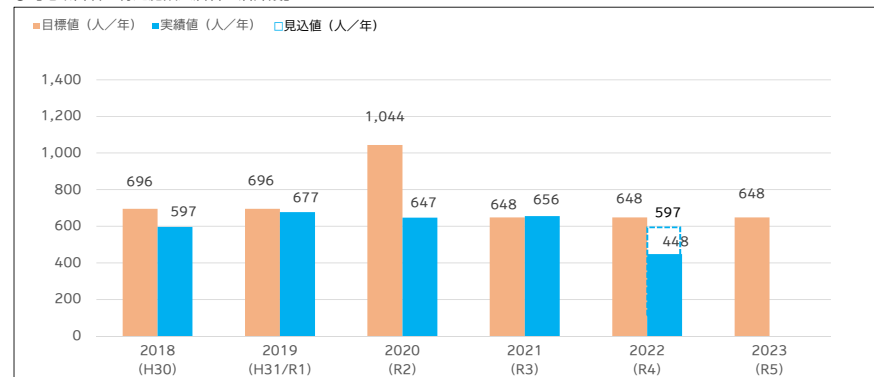
③【認知症対応型共同生活介護】



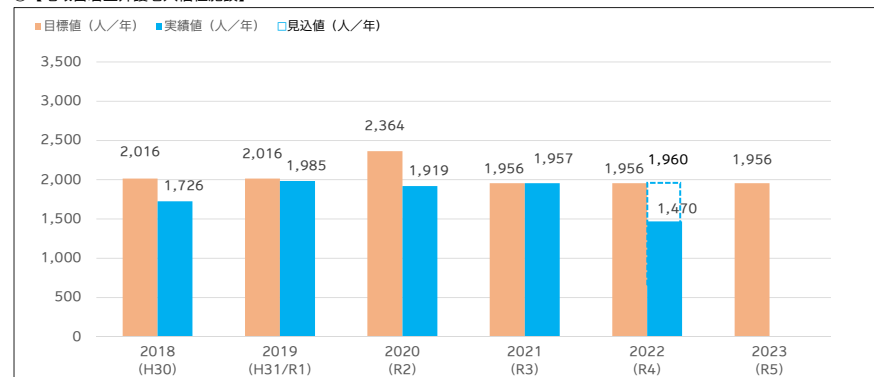
④【定期巡回・随時対応型訪問介護看護】



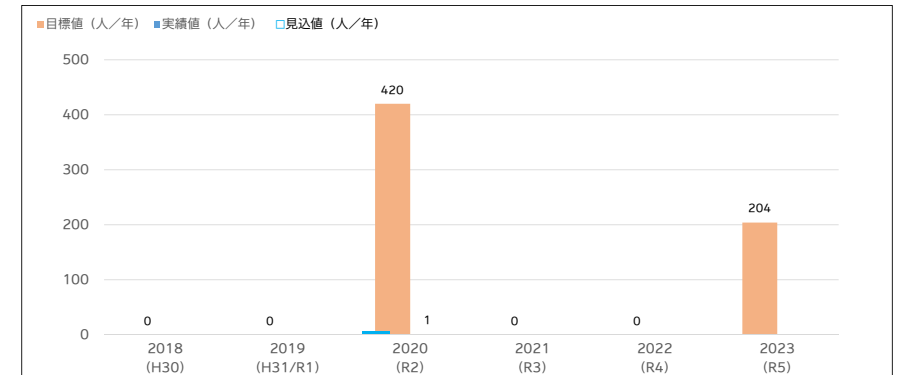
⑤【地域密着型特定施設入居者生活介護】



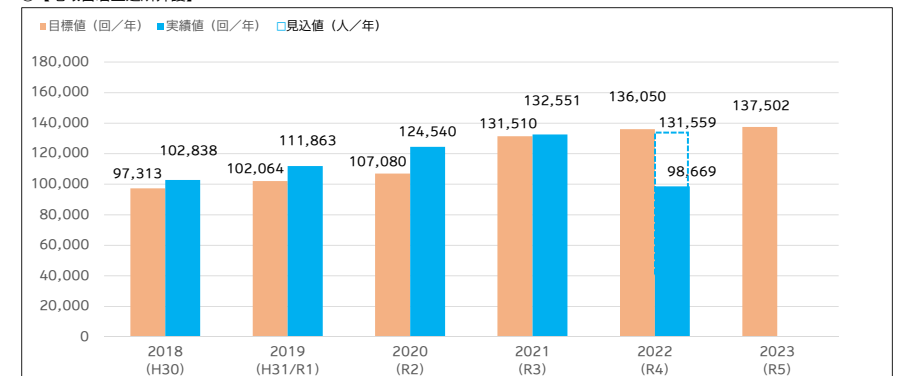
⑥【地域密着型介護老人福祉施設】



⑦【看護小規模多機能型居宅介護】



⑧【地域密着型通所介護】



(ウ) 居宅サービス事業量

居宅サービス		第七次計画			第八次計画		
		2018 (H30)	2019 (H31/R1)	2020 (R2)	2021 (R3)	2022 (R4)	2023 (R5)
① 訪問介護	目標値 (回/年)	383,983	397,669	411,028	297,770	305,193	313,720
	実績値 (回/年)	302,686	288,969	297,900	303,411	227,472	
② 訪問入浴介護	目標値 (回/年)	14,643	15,798	17,270	13,272	13,569	13,881
	実績値 (回/年)	12,574	12,986	13,225	13,368	10,214	
③ 訪問看護	目標値 (回/年)	106,589	126,611	148,890	113,155	117,208	119,528
	実績値 (回/年)	95,196	99,832	108,453	114,462	93,521	
④ 訪問リハビリテーション	目標値 (回/年)	49,603	69,792	93,948	64,179	68,470	70,715
	実績値 (回/年)	39,018	47,285	55,183	64,494	51,535	
⑤ 通所介護	目標値 (回/年)	316,766	328,375	342,328	301,284	308,182	312,618
	実績値 (回/年)	305,737	303,181	297,216	296,509	226,158	
⑥ 通所リハビリテーション (介護給付)	目標値 (回/年)	121,081	124,998	129,380	116,264	120,585	122,969
	実績値 (回/年)	117,145	113,006	110,245	107,680	74,032	
⑦ 通所リハビリテーション (予防給付)	目標値 (人/年)	4,524	5,016	5,580	4,140	4,248	4,332
	実績値 (人/年)	4,079	3,983	3,619	3,159	2,205	
⑧ 福祉用具貸与	目標値 (人/年)	55,824	59,256	62,856	65,520	69,648	71,664
	実績値 (人/年)	55,667	58,624	62,089	65,356	50,928	
⑨ 特定福祉用具購入	目標値 (人/年)	1,308	1,356	1,440	1,260	1,296	1,380
	実績値 (人/年)	1,195	1,098	1,263	1,196	892	
⑩ 住宅改修	目標値 (人/年)	876	840	828	864	876	912
	実績値 (人/年)	829	710	849	804	613	
⑪ 居宅療養管理指導	目標値 (人/年)	14,304	16,236	18,084	17,436	18,000	18,324
	実績値 (人/年)	13,851	15,028	16,730	17,897	14,029	
⑫ 短期入所生活介護	目標値 (日/年)	167,371	190,639	215,788	143,719	151,792	158,063
	実績値 (日/年)	130,727	137,474	132,464	129,716	98,368	
⑬ 短期入所療養介護	目標値 (日/年)	9,913	8,308	6,781	11,822	12,548	12,984
	実績値 (日/年)	11,650	12,107	9,273	8,505	4,949	
⑭ 特定施設入居者生活介護	目標値 (人/年)	4,836	6,696	7,272	6,456	7,056	9,072
	実績値 (人/年)	4,692	5,672	5,979	5,992	5,082	
⑮ 居宅介護支援	目標値 (人/年)	90,636	94,620	98,952	96,012	100,008	102,792
	実績値 (人/年)	88,511	90,394	92,729	95,029	72,737	

※人数は、年間の利用者の延べ人数である。回数は、年間の利用回数の合計である。

※①⑤ 訪問介護、通所介護は、介護予防を含まない。

※①②③④⑤ 回数は、実際にサービス提供が行われた回数である。

※⑥⑦ 通所リハビリテーションは、介護給付と予防給付に区分を分けて、それぞれサービス提供回数又は利用者の延べ人数とした。

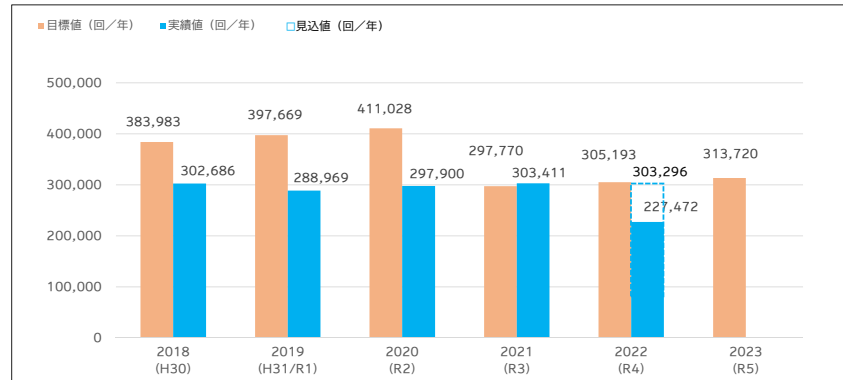
<R3総括>

・訪問介護、福祉用具貸与、住宅改修等は前年度に比べ増加または前年度並みで推移しており、在宅による介護サービスは適正に提供できていると考えられる。

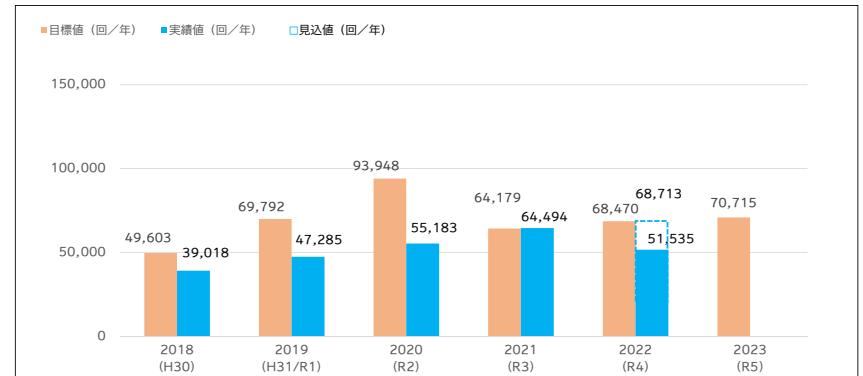
・通所系・短期入所系サービスは、新型コロナウイルス感染症拡大による利用控えが影響したと考えられ、利用実績は減少した。

・訪問看護、訪問リハビリテーション、居宅療養管理指導は、医療系サービスの需要の高まりにより、利用実績が増加した。

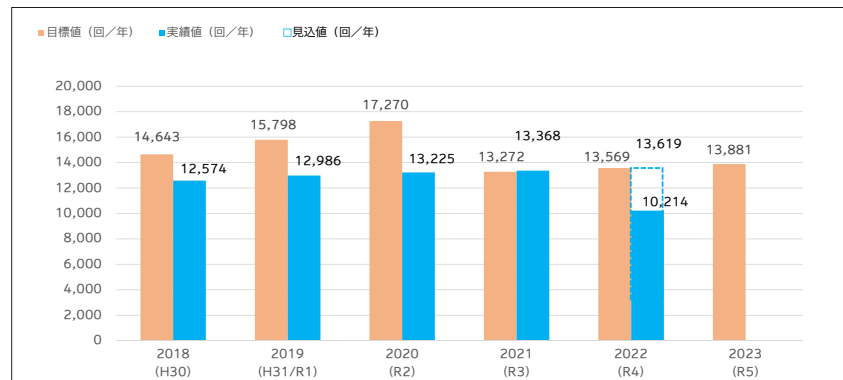
①【訪問介護】



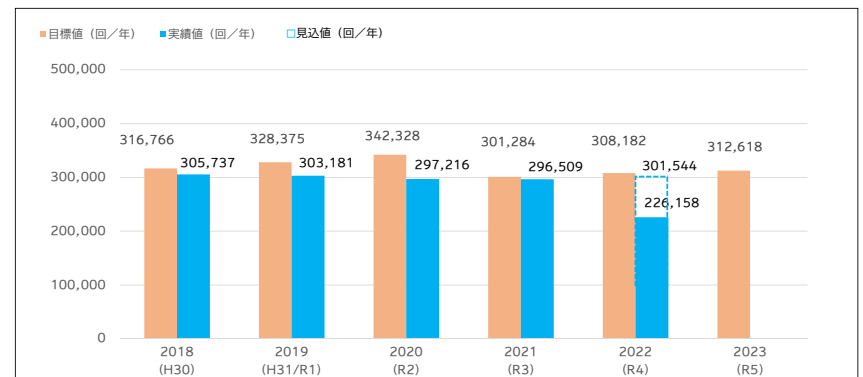
④【訪問リハビリテーション】



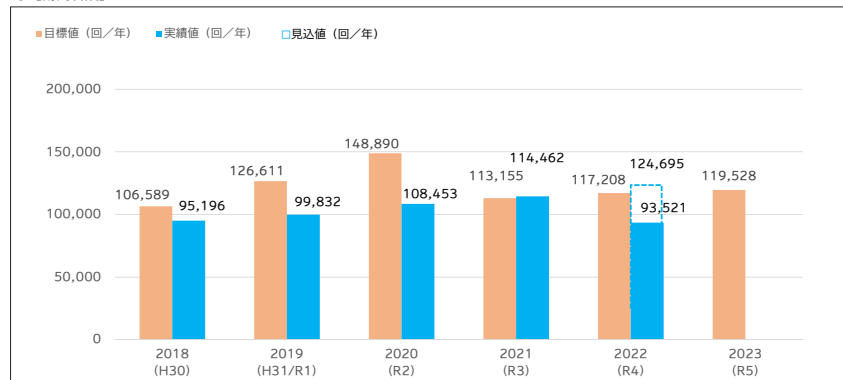
②【訪問入浴介護】



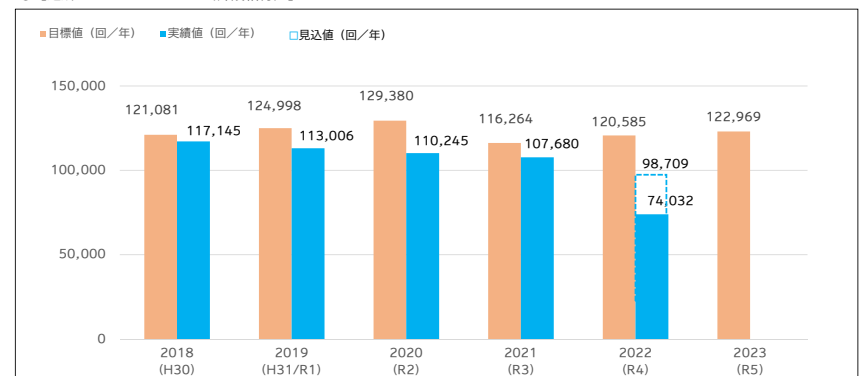
⑤【通所介護】



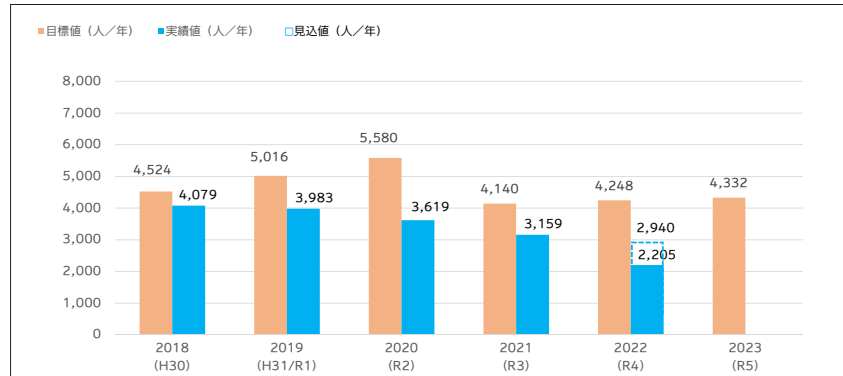
③【訪問看護】



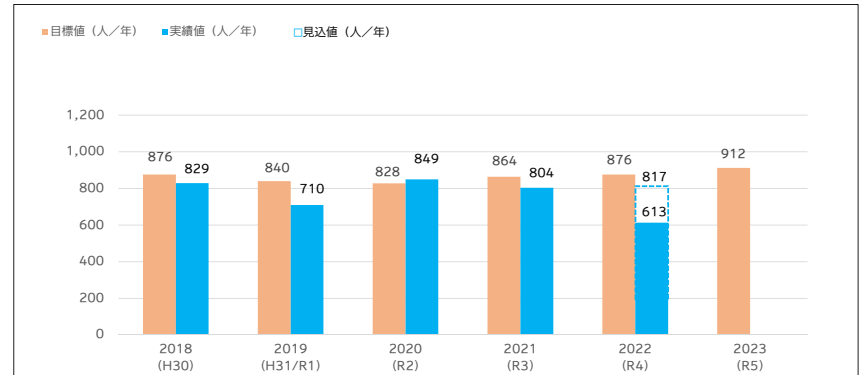
⑥【通所リハビリテーション（介護給付）】



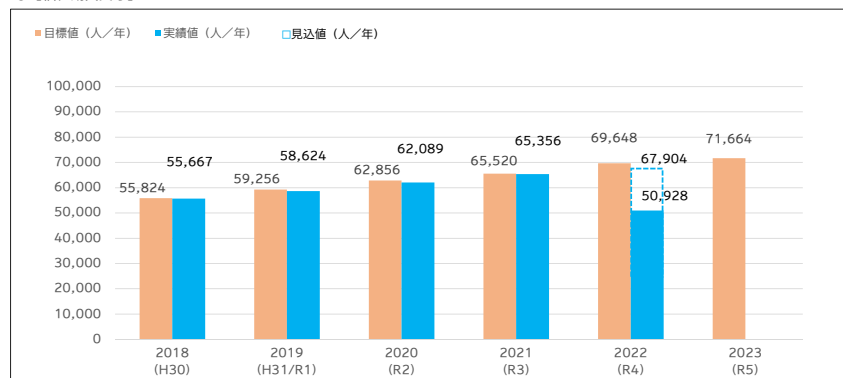
⑦【通所リハビリテーション（予防給付）】



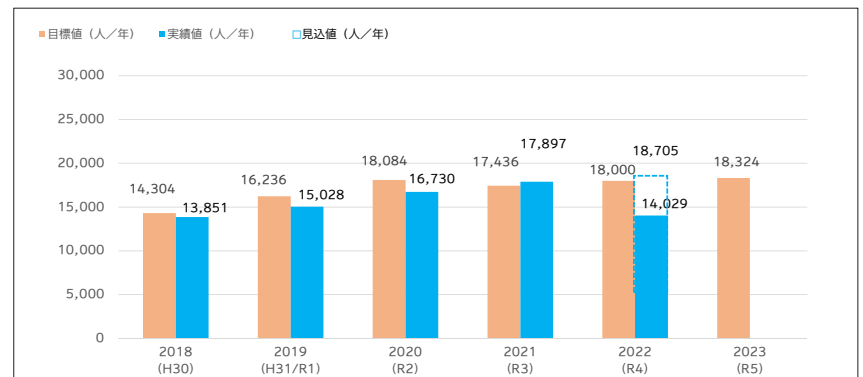
⑩【住宅改修】



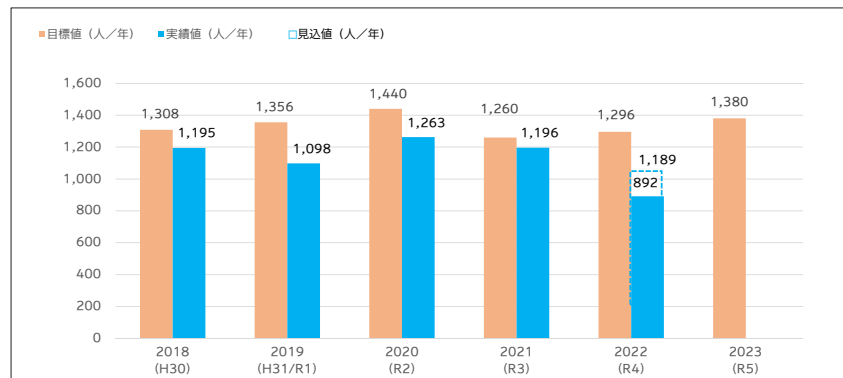
⑧【福祉用具貸与】



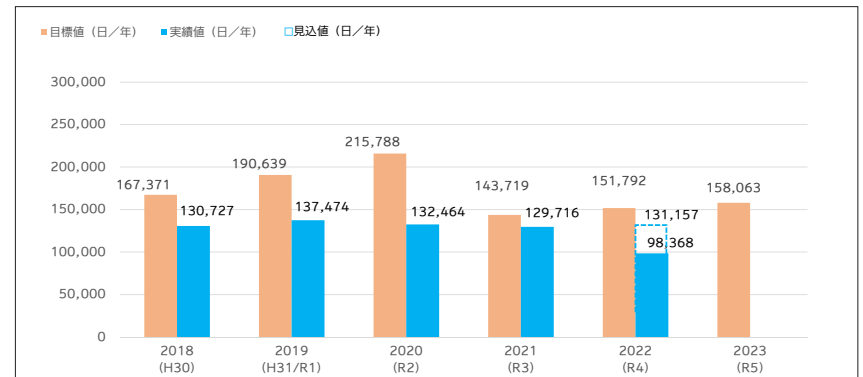
⑪【居宅療養管理指導】



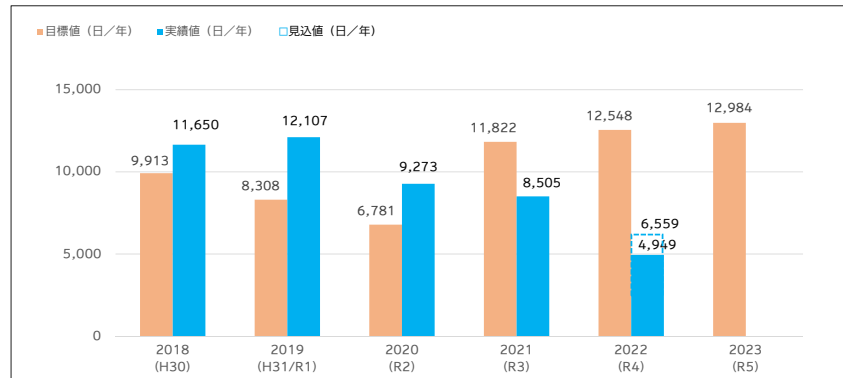
⑨【特定福祉用具購入】



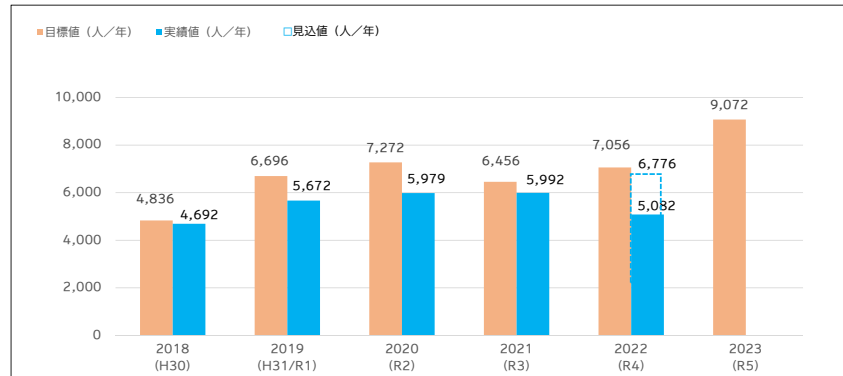
⑫【短期入所生活介護】



⑬【短期入所療養介護】



⑭【特定施設入居者生活介護】



⑮【居宅介護支援】

