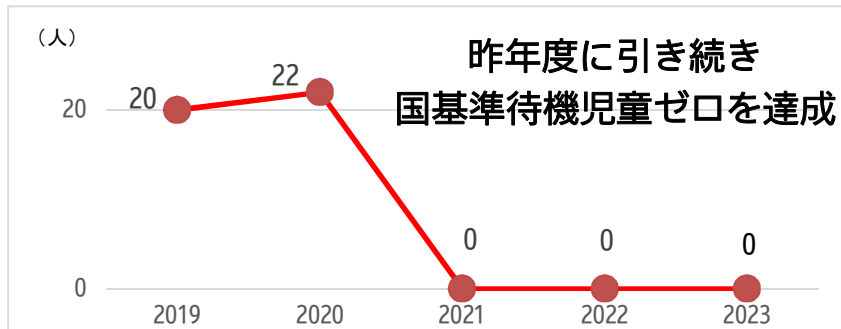


○2023年4月における国基準待機児童について

国基準待機児童数の推移

※各年4月1日現在



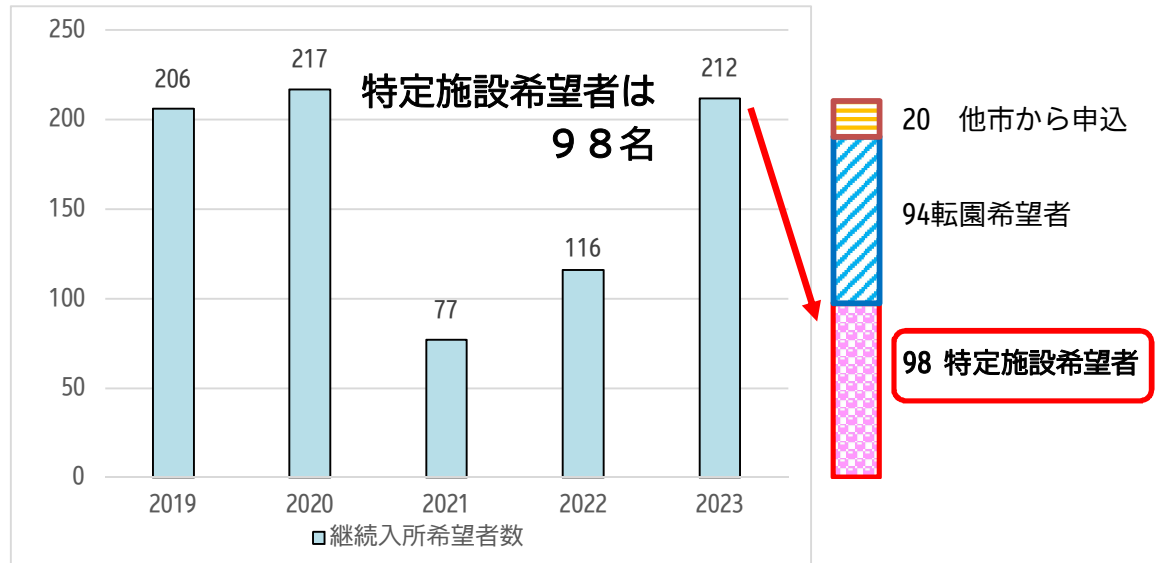
※待機児童

国の基準においては、他に通所可能な施設があり、情報提供しているにもかかわらず、通所可能な施設を希望しない場合を「特定施設希望」とし、待機児童から除くとしている。

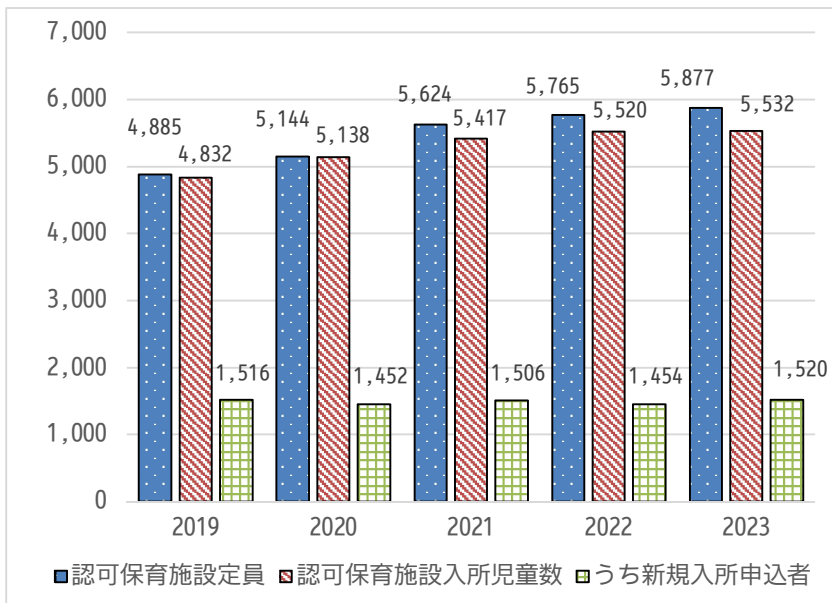
本市の4月入所は、現在、3次選考までであり、1次及び2次選考後の入所保留者に対し、空き情報を伝えていることから、国基準によると待機児童はゼロとなる。

継続入所希望者（入所保留者）数の推移

※各年4月1日現在



保育所入所児童数及び新規入所申込者数の推移



○継続入所希望者（入所保留者）212名の保育状況内訳

・特定施設希望者：98名（うち育児休業延長：35名）

・転園希望者（既に施設等の預かりがある）：94名

・他市町村からの入所申込（広域入所）：20名

○継続入所希望者（入所保留者）212名の年齢内訳（4/1基準）

0歳：14名 1歳：89名 2歳：39名 3歳：44名 4歳：18名 5歳：8名

2023年4月における施設種類別入所率

種別	施設数	定員	入所者	入所率(%)
公立保育所	25	2,000	1,793	89.7
民間認可保育所	34	2,458	2,394	97.4
小規模保育事業所	19	358	342	95.5
事業所内保育事業所	3	200	130	65.0
認定こども園	8	861	873	101.4
合計	89	5,877	5,532	94.1