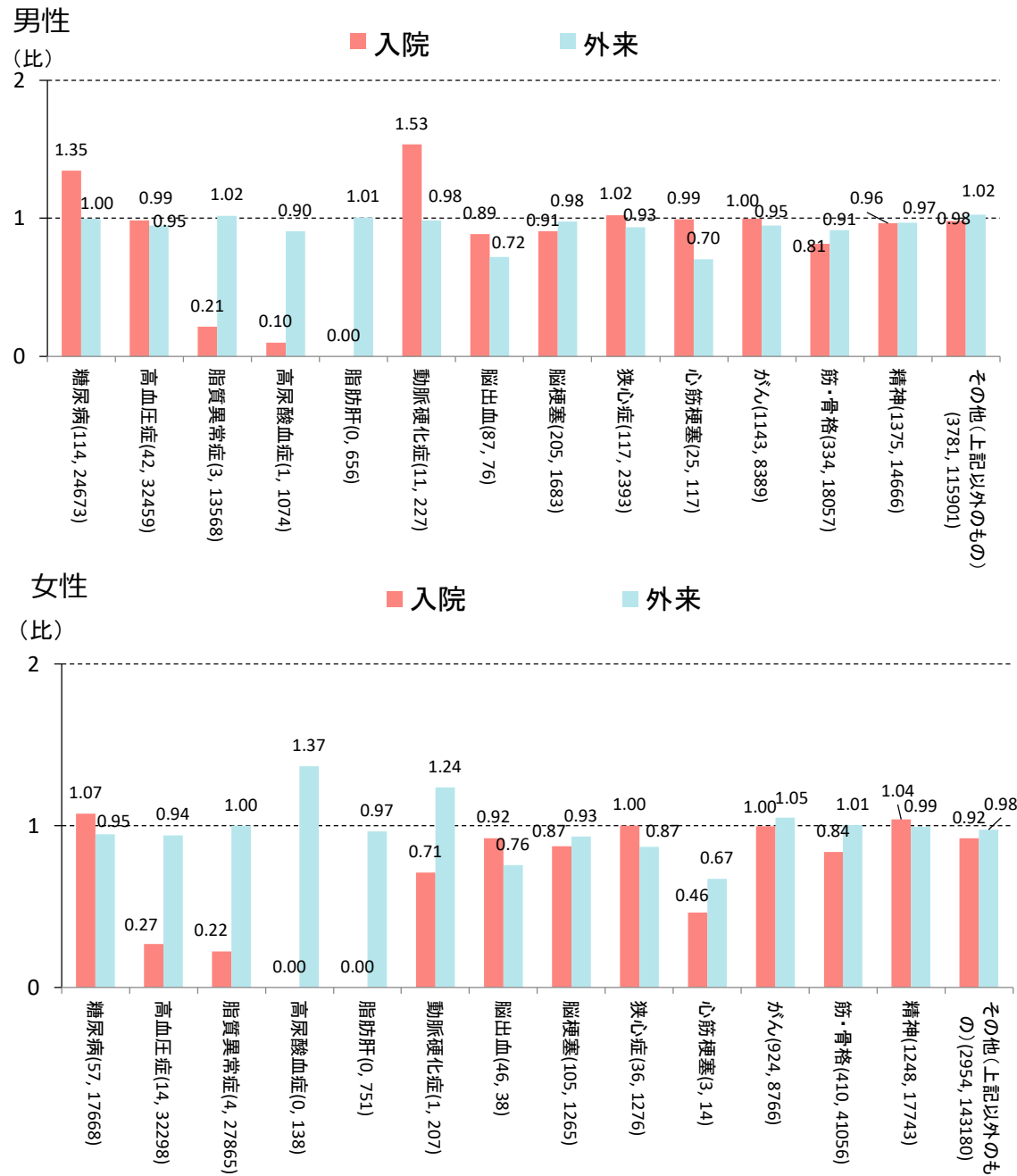


5 疾病など (1)標準化医療費による比較

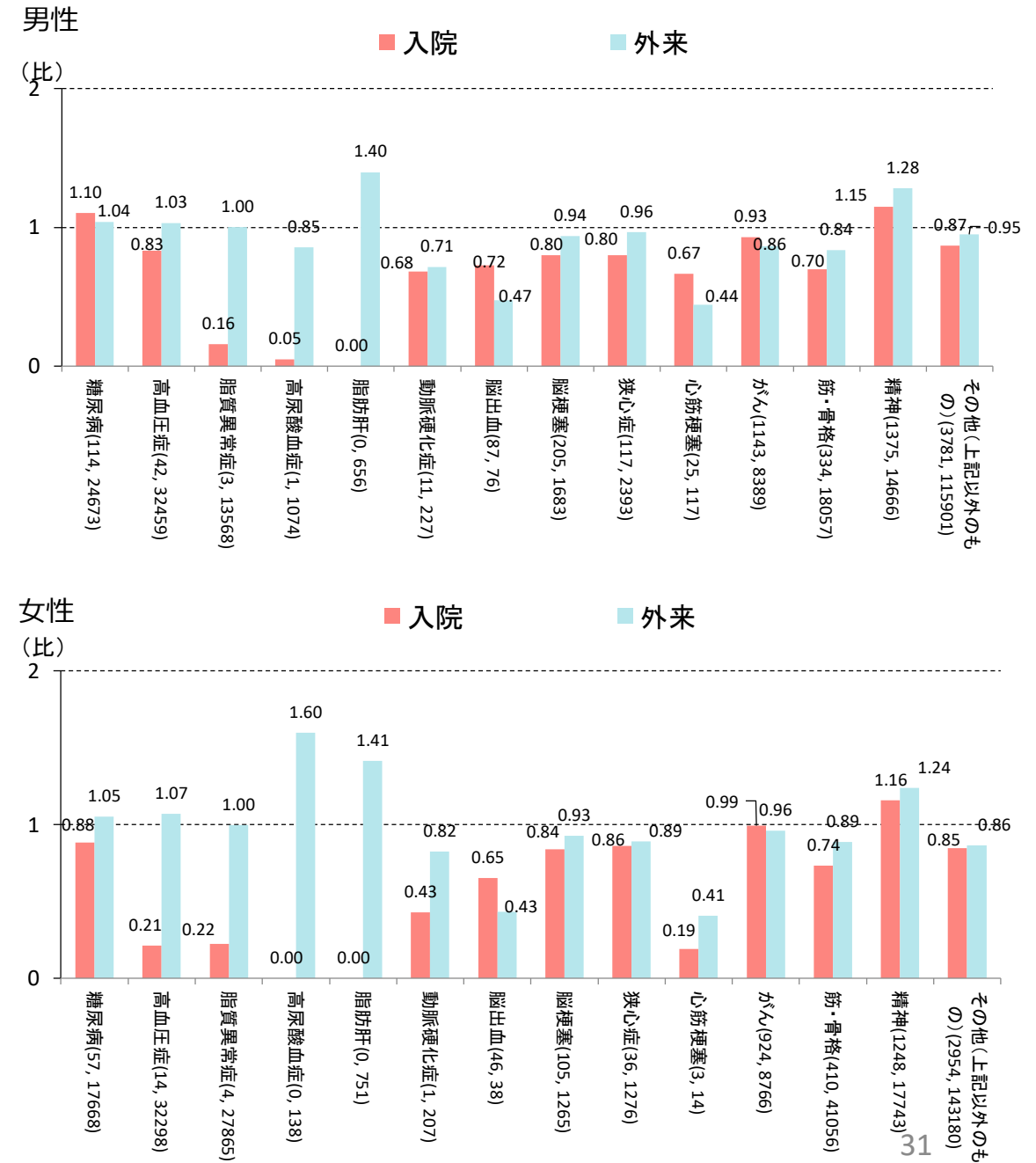
- ・疾病名の（ ）内は（入院件数、外来件数）
- ・地域差指数が1未満の項目は比較対象よりも低い
- ・地域差指数が1を超える項目は比較対象よりも高い
- ・件数が少ないものは無理に解釈しない。

出典：国保データ
ベースシステム

国民健康保険 標準化医療費の比(地域差指数)県との比較(2021年度)



国民健康保険 標準化医療費の比(地域差指数)国との比較(2021年度)



5

疾病など

(2) 国民健康保険

上位10疾病 (2018年)

網掛けは生活習慣病関連

郡山市国民健康保険 患者数上位10疾病

男性
(入院・外来)

順位	疾病名称	患者数 (人)	構成比 (%)
1	高血圧性疾患	11,690	41.6%
2	糖尿病	9,541	33.9%
3	その他の消化器系の疾患	8,912	31.7%
4	症状、徴候及び異常臨床所見・異常検査所見で他に分類されないもの	7,884	28.0%
5	脂質異常症	7,330	26.1%
6	屈折及び調節の障害	6,908	24.6%
7	胃炎及び十二指腸炎	6,631	23.6%
8	その他の急性上気道感染症	6,517	23.2%
9	皮膚炎及び湿疹	6,058	21.5%
10	その他の神経系の疾患	6,046	21.5%
10	アレルギー性鼻炎	6,046	21.5%

外来
(男女)

順位	疾病名称	患者数 (人)	構成比 (%)
1	高血圧性疾患	22,419	36.9%
2	その他の消化器系の疾患	18,254	30.1%
3	屈折及び調節の障害(眼)	17,938	29.5%
4	糖尿病	17,615	29.0%
5	症状、徴候及び異常臨床所見・異常検査所見で他に分類されないもの	17,342	28.6%
6	脂質異常症	16,944	27.9%
7	その他の眼及び付属器の疾患	15,438	25.4%
8	その他の急性上気道感染症	15,282	25.2%
9	胃炎及び十二指腸炎	15,048	24.8%
10	アレルギー性鼻炎	14,424	23.8%

□ほとんどの項目に
生活習慣病である

- ・高血圧疾患
- ・糖尿病
- ・脂質異常症

がランクインしている

女性
(入院・外来)

順位	疾病名称	患者数 (人)	構成比 (%)
1	屈折及び調節の障害(眼)	11,044	33.5%
2	高血圧性疾患	10,933	33.1%
3	症状、徴候及び異常臨床所見・異常検査所見で他に分類されないもの	10,031	30.4%
4	その他の消化器系の疾患	9,970	30.2%
5	脂質異常症	9,706	29.4%
6	その他の眼及び付属器の疾患	9,580	29.0%
7	その他の急性上気道感染症	8,848	26.8%
8	胃炎及び十二指腸炎	8,687	26.3%
9	アレルギー性鼻炎	8,432	25.5%
10	糖尿病	8,336	25.3%

入院
(男女)

順位	疾病名称	患者数 (人)	構成比 (%)
1	その他の消化器系の疾患	2,454	41.1%
2	その他の神経系の疾患	1,371	22.9%
3	高血圧性疾患	1,366	22.9%
4	症状、徴候及び異常臨床所見・異常検査所見で他に分類されないもの	1,297	21.7%
5	糖尿病	1,125	18.8%
6	その他の心疾患	936	15.7%
7	その他の呼吸器系の疾患	926	15.5%
8	その他の内分泌、栄養及び代謝疾患	829	13.9%
9	その他の悪性新生物<腫瘍>	796	13.3%
10	その他の損傷及びその他の外因の影響	707	11.8%

入院
(男女)

「その他」
が名称に
入っている
疾病を除
いた順位

順位	疾病分類	患者数 (人)	構成比 (%)
1	高血圧性疾患	1,366	22.9%
2	糖尿病	1,125	18.8%
3	脂質異常症	697	11.7%
4	虚血性心疾患	666	11.1%
5	胃炎及び十二指腸炎	647	10.8%

資料：2020年度データ分析結果(国民健康保険レセプト)

資料：2020年度データ分析結果(国民健康保険レセプト)

5

疾病など

(2) 国民健康保険

上位10疾病 (2018年)

網掛けは生活習慣病関連

郡山市国民健康保険 医療費上位10疾病

男性
(入院・外来)

順位	疾病名称	医療費(円)	構成比 (%)
1	その他の悪性新生物＜腫瘍＞	838,596,914	7.4%
2	腎不全	742,471,535	6.5%
3	糖尿病	633,199,200	5.6%
4	その他の心疾患	524,162,746	4.6%
5	高血圧性疾患	510,492,812	4.5%
6	その他の消化器系の疾患	498,737,975	4.4%
7	統合失調症, 統合失調症型障害及び妄想性障害	476,862,835	4.2%
8	その他の神経系の疾患	446,033,858	3.9%
9	気管, 気管支及び肺の悪性新生物＜腫瘍＞	343,630,657	3.0%
10	虚血性心疾患	315,609,893	2.8%

□生活習慣病が
半数以上を
占めている

女性
(入院・外来)

順位	疾病名称	医療費(円)	構成比 (%)
1	高血圧性疾患	485,151,668	5.0%
2	その他の神経系の疾患	465,231,350	4.8%
3	糖尿病	434,607,836	4.5%
4	統合失調症, 統合失調症型障害及び妄想性障害	416,394,080	4.3%
5	その他の心疾患	380,649,743	3.9%
6	その他の消化器系の疾患	359,701,347	3.7%
7	脂質異常症	331,390,056	3.4%
8	その他の悪性新生物＜腫瘍＞	330,327,179	3.4%
9	腎不全	319,212,122	3.3%
10	関節症	295,147,336	3.1%

□生活習慣病が
半数以上を
占めている
□関節症が
ランクイン
している

資料：2020年度データ分析結果(国民健康保険レセプト)

外来
(男女)

順位	疾病名称	医療費 (円)	構成比 (%)
1	糖尿病	978,990,674	7.9%
2	高血圧性疾患	966,851,002	7.8%
3	腎不全	913,739,868	7.4%
4	脂質異常症	552,154,962	4.5%
5	その他の悪性新生物＜腫瘍＞	513,355,385	4.2%
6	その他の消化器系の疾患	496,662,508	4.0%
7	その他の神経系の疾患	480,546,026	3.9%
8	その他の心疾患	411,094,549	3.3%
9	その他の眼及び付属器の疾患	403,903,223	3.3%
10	気管, 気管支及び肺の悪性新生物＜腫瘍＞	268,915,561	2.2%

□生活習慣病が
上位を占めている

入院
(男女)

順位	疾病名称	医療費 (円)	構成比 (%)
1	その他の悪性新生物＜腫瘍＞	655,568,708	7.5%
2	統合失調症, 統合失調症型障害及び妄想性障害	645,214,742	7.4%
3	その他の心疾患	493,717,940	5.7%
4	その他の神経系の疾患	430,719,182	5.0%
5	その他の消化器系の疾患	361,776,814	4.2%
6	骨折	321,081,511	3.7%
7	脳梗塞	300,529,087	3.5%
8	気管, 気管支及び肺の悪性新生物＜腫瘍＞	292,674,123	3.4%
9	虚血性心疾患	270,198,285	3.1%
10	気分[感情]障害 (躁うつ病を含む)	215,609,123	2.5%

□生活習慣病が
重症化した
・脳梗塞
・虚血性心疾患
がランクイン
している

資料：2020年度データ分析結果(国民健康保険レセプト)

5

疾病など

(3) 後期高齢者医療制度
上位10疾病 (2018年)

網掛けは生活習慣病関連

郡山市後期高齢者医療制度 患者数上位10疾病

男性
(入院・外来)

順位	疾病名称	患者数 (人)	構成比 (%)
1	高血圧性疾患	11,719	71.6%
2	その他の消化器系の疾患	10,212	62.4%
3	糖尿病	8,790	53.7%
4	症状、徴候及び異常臨床所見・異常検査所見で他に分類されないもの	7,699	47.0%
5	その他の心疾患	6,907	42.2%
6	屈折及び調節の障害(眼)	6,461	39.5%
7	その他の眼及び付属器の疾患	6,259	38.2%
8	その他の神経系の疾患	6,191	37.8%
9	胃炎及び十二指腸炎	6,123	37.4%
10	その他の悪性新生物<腫瘍>	5,927	36.2%

外来
(男女)

順位	疾病名称	患者数 (人)	構成比 (%)
1	高血圧性疾患	30,045	73.0%
2	その他の消化器系の疾患	25,560	62.1%
3	糖尿病	20,097	48.9%
4	症状、徴候及び異常臨床所見・異常検査所見で他に分類されないもの	18,242	44.3%
5	その他の神経系の疾患	17,578	42.7%
6	その他の眼及び付属器の疾患	17,162	41.7%
7	脂質異常症	17,137	41.7%
8	屈折及び調節の障害	17,011	41.4%
9	胃炎及び十二指腸炎	15,932	38.7%
10	その他の心疾患	15,385	37.4%

□ほとんどの項目に
生活習慣病である

- ・高血圧疾患
- ・糖尿病
- ・脂質異常症

がランクインしている

女性
(入院・外来)

順位	疾病名称	患者数 (人)	構成比 (%)
1	高血圧性疾患	18,818	73.6%
2	その他の消化器系の疾患	16,258	63.6%
3	その他の神経系の疾患	12,116	47.4%
4	糖尿病	11,942	46.7%
5	症状、徴候及び異常臨床所見・異常検査所見で他に分類されないもの	11,875	46.5%
6	脂質異常症	11,387	44.6%
7	その他の眼及び付属器の疾患	10,996	43.0%
8	屈折及び調節の障害(眼)	10,583	41.4%
9	骨の密度及び構造の障害	10,527	41.2%
10	胃炎及び十二指腸炎	10,265	40.2%

入院
(男女)

順位	疾病名称	患者数 (人)	構成比 (%)
1	その他の消化器系の疾患	4,744	49.3%
2	高血圧性疾患	3,888	40.4%
3	その他の心疾患	3,163	32.8%
4	症状、徴候及び異常臨床所見・異常検査所見で他に分類されないもの	3,063	31.8%
5	その他の呼吸器系の疾患	2,738	28.4%
6	その他の神経系の疾患	2,468	25.6%
7	糖尿病	2,237	23.2%
8	その他の筋骨格系及び結合組織の疾患	2,119	22.0%
9	その他の内分泌、栄養及び代謝疾患	2,112	21.9%
10	虚血性心疾患	1,849	19.2%

入院
(男女)

順位	疾病名称	患者数 (人)	構成比 (%)
1	高血圧性疾患	3,888	40.4%
2	糖尿病	2,237	23.2%
3	虚血性心疾患	1,849	19.2%
4	脳梗塞	1,737	18.0%
5	肺炎	1,672	17.4%

「その他」
が名称に
入っている
疾病を除
いた順位

出典：2020年度データ分析結果(後期高齢者医療制度レセプト)

出典：2020年度データ分析結果(後期高齢者医療制度レセプト)

5 疾病など

(3) 後期高齢者医療制度 上位10疾病 (2018年)

【全体像：生活習慣病・重症化】

網掛けは生活習慣病関連

郡山市後期高齢者医療制度 医療費上位10疾病

男性
(入院・外来)

順位	疾患名称	医療費(円)	構成比 (%)
1	腎不全	1,232,649,295	8.8%
2	その他の悪性新生物 ＜腫瘍＞	1,102,624,604	7.8%
3	その他の心疾患	1,053,819,995	7.5%
4	その他の消化器系の疾患	625,394,666	4.4%
5	糖尿病	535,677,547	3.8%
6	高血圧性疾患	526,945,469	3.7%
7	その他の呼吸器系の疾患	489,969,843	3.5%
8	虚血性心疾患	451,727,861	3.2%
9	脳梗塞	451,503,246	3.2%
10	アルツハイマー病	352,459,476	2.5%

□生活習慣病が
半数以上を占める

外来
(男女)

順位	疾病名称	医療費(円)	構成比 (%)
1	腎不全	1,529,372,752	9.3%
2	高血圧性疾患	1,364,679,852	8.3%
3	糖尿病	952,573,629	5.8%
4	その他の心疾患	926,419,277	5.7%
5	その他の消化器系の疾患	824,513,009	5.0%
6	その他の悪性新生物＜腫瘍＞	719,568,608	4.4%
7	その他の眼及び付属器の疾患	653,400,097	4.0%
8	骨の密度及び構造の障害	633,019,119	3.9%
9	アルツハイマー病	607,697,967	3.7%
10	その他の神経系の疾患	588,128,296	3.6%

□生活習慣病が上位を
占める

女性
(入院・外来)

順位	疾病名称	医療費(円)	構成比 (%)
1	その他の心疾患	1,286,693,003	7.2%
2	骨折	978,499,757	5.5%
3	高血圧性疾患	937,921,308	5.3%
4	その他の消化器系の疾患	843,805,512	4.7%
5	腎不全	787,798,203	4.4%
6	骨の密度及び構造の障害	712,400,240	4.0%
7	アルツハイマー病	693,451,383	3.9%
8	脳梗塞	638,282,103	3.6%
9	関節症	621,835,058	3.5%
10	その他の神経系の疾患	582,066,848	3.3%

□骨折、骨の密度及び
構造の障害、関節痛が
ランクインしている

入院
(男女)

順位	疾病名称	医療費(円)	構成比 (%)
1	その他の心疾患	1,414,093,721	9.1%
2	骨折	1,207,987,245	7.8%
3	脳梗塞	874,741,247	5.6%
4	その他の悪性新生物＜腫瘍＞	753,669,552	4.8%
5	その他の筋骨格系及び結合組 織の疾患	720,996,763	4.6%
6	その他の呼吸器系の疾患	706,756,991	4.5%
7	その他の消化器系の疾患	644,687,169	4.1%
8	腎不全	491,074,746	3.2%
9	虚血性心疾患	480,568,892	3.1%
10	肺炎	443,312,725	2.9%

□生活習慣病が重症化
した
・脳梗塞
・腎不全、
・虚血性心疾患
がランクイン
している

資料：2020年度データ分析結果(国民健康保険レセプト)

資料：2020年度データ分析結果(国民健康保険レセプト)

5 疾病など (4) 5歳階級別上位3疾病(2018年)

患者数・医療費 上位3位 男性

生活習慣病関連

男性		郡山市国民健康保険								
		全体	0-4歳	5-9歳	10-14歳	15-19歳	20-24歳	25-29歳	30-34歳	35-39歳
患者数	1位	高血圧性疾患	急性気管支炎及び急性細気管支炎		その他の急性上気道感染症					
	2位	糖尿病	その他の急性上気道感染症		アレルギー性鼻炎(同数1位)	アレルギー性鼻炎	その他の呼吸器系の疾患	症状、徴候及び異常臨床所見・異常検査所見で他に分類されないもの	アレルギー性鼻炎	
	3位	その他の消化器系の疾患	皮膚炎及び湿疹	アレルギー性鼻炎	その他の呼吸器系の疾患		皮膚炎及び湿疹	アレルギー性鼻炎	その他の呼吸器系の疾患	
医療費	1位	その他の悪性新生物<腫瘍>	急性気管支炎及び急性細気管支炎	喘息		その他の損傷及びその他の外因の影響	その他の消化器系の疾患	その他の血液及び造血器の疾患並びに免疫機構の障害	統合失調症，統合失調症型障害及び妄想性障害	
	2位	腎不全	その他の急性上気道感染症	その他の呼吸器系の疾患	その他の神経系の疾患	その他の消化器系の疾患	その他の神経系の疾患	統合失調症，統合失調症型障害及び妄想性障害	その他の消化器系の疾患	気分[感情]障害(躁うつ病を含む)
	3位	糖尿病	喘息	その他の精神及び行動の障害		アレルギー性鼻炎	皮膚炎及び湿疹	その他の神経系の疾患	気分[感情]障害(躁うつ病を含む)	その他の心疾患

〈患者数〉
□0-44歳
呼吸器系の疾患が多い
□45歳以上
生活習慣病関連が多い

〈医療費〉
□25-59歳
メンタルが原因の一つである疾患が多い
□35歳以上
生活習慣病関連が多い

男性		郡山市国民健康保険							郡山市後期高齢者医療制度			
		40-44歳	45-49歳	50-54歳	55-59歳	60-64歳	65-69歳	70歳-	全体	75-79歳	80-84歳	85-89歳
患者数	1位	症状、徴候及び異常臨床所見・異常検査所見で他に分類されないもの	糖尿病	高血圧性疾患					高血圧性疾患			
	2位	その他の神経系の疾患		糖尿病					その他の消化器系の疾患			
	3位	その他の急性上気道感染症	その他の消化器系の疾患	その他神経系の疾患	その他の消化器系の疾患				糖尿病			
医療費	1位	統合失調症、統合失調症型障害及び妄想性障害		腎不全			その他の悪性新生物<腫瘍>		腎不全	その他の悪性新生物<腫瘍>		その他の心疾患
	2位	腎不全		統合失調症、統合失調症型障害及び妄想性障害	糖尿病	その他の悪性新生物<腫瘍>	糖尿病		その他の悪性新生物<腫瘍>	腎不全	その他の心疾患	その他の悪性新生物<腫瘍>
	3位	その他の血液及び造血器の疾患並びに免疫機構の障害	その他の神経系の疾患		統合失調症、統合失調症型障害及び妄想性障害	糖尿病	高血圧性疾患	その他の心疾患	その他の心疾患		腎不全	

資料：2020年度データ分析結果
(国民健康保険及び後期高齢者医療制度レセプト)

5 疾病など (4) 5歳階級別上位3疾病（2018年）

患者数・医療費 上位3位 女性

生活習慣病関連 筋骨格関連

女性		郡山市国民健康保険								
		全体	0-4歳	5-9歳	10-14歳	15-19歳	20-24歳	25-29歳	30-34歳	35-39歳
患者数	1位	屈折及び調節の障害(眼)	急性気管支炎及び急性細気管支炎		その他の急性上気道感染症	屈折及び調節の障害(眼)	その他の急性上気道感染症			アレルギー性鼻炎
	2位	高血圧性疾患	その他の急性上気道感染症		アレルギー性鼻炎		皮膚炎及び湿疹		アレルギー性鼻炎	その他の急性上気道感染症
	3位	症状、徴候及び異常臨床所見・異常検査所見で他に分類されないもの	皮膚炎及び湿疹	喘息	急性気管支炎及び急性細気管支炎	その他の急性上気道感染症	アレルギー性鼻炎	症状、徴候及び異常臨床所見・異常検査所見で他に分類されないもの		
医療費	1位	高血圧性疾患	急性気管支炎及び急性細気管支炎	喘息	その他の神経系の疾患	その他の精神及び行動の障害	その他の妊娠、分娩及び産じょく	統合失調症、統合失調症型障害及び妄想性障害	気分[感情]障害(躁うつ病を含む)	統合失調症、統合失調症型障害及び妄想性障害
	2位	その他の神経系の疾患	心臓の先天奇形	急性気管支炎及び急性細気管支炎	その他の心疾患	アレルギー性鼻炎	てんかん	症状、徴候及び異常臨床所見・異常検査所見で他に分類されないもの	その他の神経系の疾患	気分[感情]障害(躁うつ病を含む)
	3位	糖尿病	その他の急性上気道感染症		喘息	統合失調症、統合失調症型障害及び妄想性障害	その他の消化器系の疾患	その他の妊娠、分娩及び産じょく	統合失調症、統合失調症型障害及び妄想性障害	その他の神経系の疾患

〈患者数〉
☐0-49歳
呼吸器系の疾患が多い
☐55歳以上
生活習慣病関連が多い

〈医療費〉
☐35歳以上
生活習慣病関連が多くなる
☐後期高齢者
骨折、関節症が多くなる

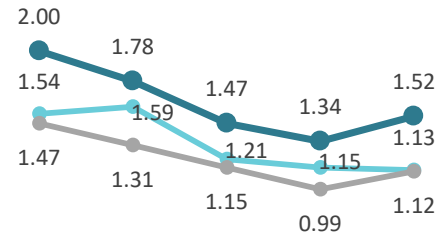
女性		郡山市国民健康保険							郡山市後期高齢者医療制度			
		40-44歳	45-49歳	50-54歳	55-59歳	60-64歳	65-69歳	70歳-	全体	75-79歳	80-84歳	85-89歳
患者数	1位	症状・徴候及び異常臨床所見・異常検査所見で他に分類されないもの				高血圧性疾患			高血圧性疾患			
	2位	アレルギー性鼻炎	その他の神経系の疾患		高血圧性疾患	脂質異常症			その他の消化器系の疾患			
	3位	その他の急性上気道感染症	アレルギー性鼻炎	胃炎及び十二指腸炎	その他の消化器系の疾患	屈折及び調節の障害(眼)			その他の神経系の疾患	脂質異常症	その他の神経系の疾患	
医療費	1位	統合失調症、統合失調症型障害及び妄想性障害				腎不全	高血圧性疾患		その他の心疾患			
	2位	気分[感情]障害(躁うつ病を含む)	その他の神経系の疾患		その他の心疾患	統合失調症、統合失調症型障害及び妄想性障害	糖尿病		骨折	高血圧性疾患		骨折
	3位	その他の神経系の疾患	腎不全			糖尿病	脂質異常症	その他の心疾患	高血圧性疾患	関節症	骨折	高血圧性疾患

資料：2020年度データ分析結果
(国民健康保険及び後期高齢者医療制度レセプト)

5 疾病など (5) 歯、口腔、目

むし歯罹患率

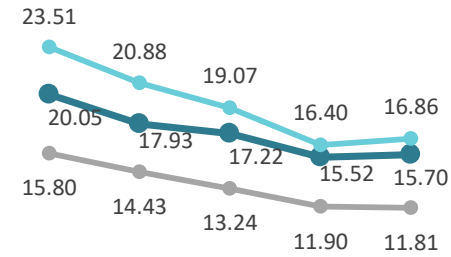
1歳6か月



2016年 2017年 2018年 2019年 2020年

市 県 国

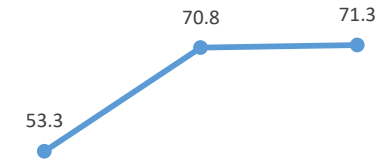
3歳



2016年 2017年 2018年 2019年 2020年

市 県 国

40歳代で喪失歯のない人の割合 (%)



2011年 2016年 2021年

出典：郡山市歯周疾患検診結果

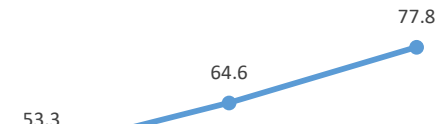
40歳代で進行した歯周炎を有する人の割合 (%)



2011年 2016年 2021年

出典：郡山市歯周疾患検診結果

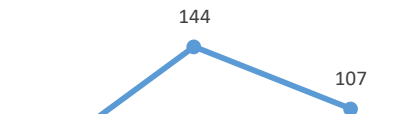
60歳代で24歯以上の自分の歯を有する人の割合 (%)



2011年 2016年 2021年

出典：郡山市歯周疾患検診結果

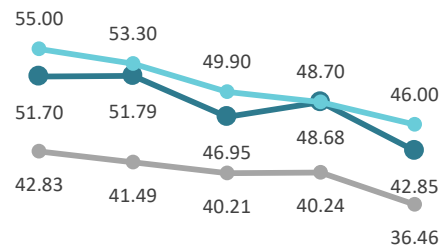
80歳で20歯以上の自分の歯を有する人 (人)



2011年 2016年 2021年

出典：福島県歯つばいライフ8020認定

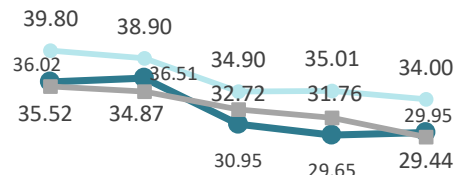
6歳



2016年 2017年 2018年 2019年 2020年

市 県 国

12歳



2016年 2017年 2018年 2019年 2020年

市 県 国

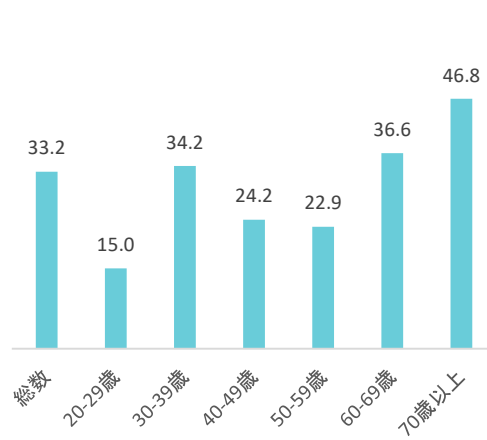
出典：郡山市：歯科情報システム
全国：学校保健統計調査

□郡山市 > 全国

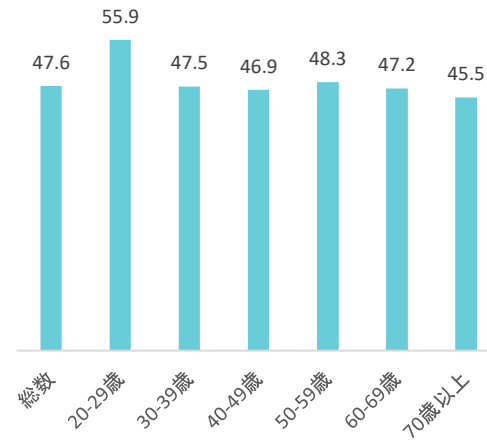
5 疾病など (5) 歯、口腔、目

定期的な歯科医療機関受診をしていない人の割合 (%)

男性

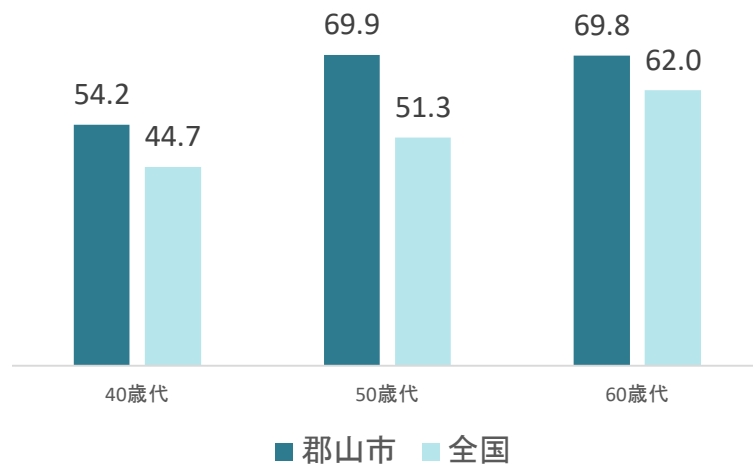


女性



資料：令和3年度郡山市健康づくり・食育に関するアンケート結果

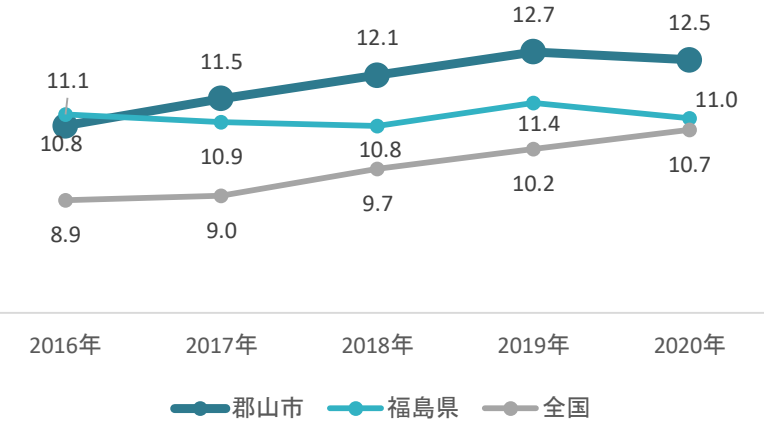
進行した歯周炎を有する人の割合 (%)



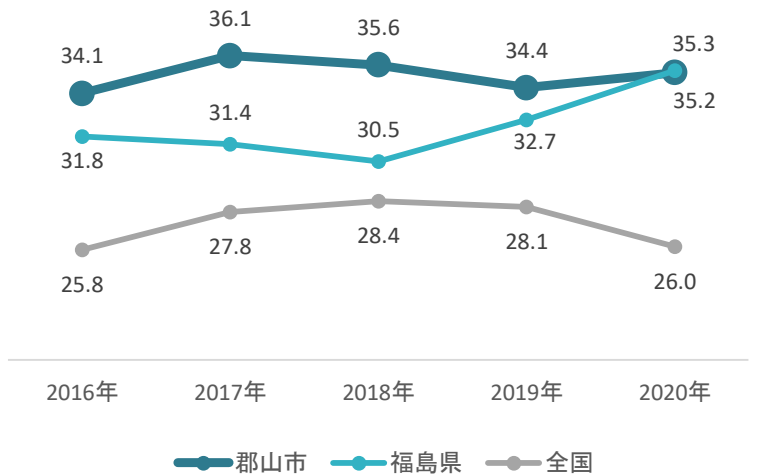
出典：郡山市 2021年度歯周疾患検診集計結果
全国 2016年歯科疾患実態調査

小中学生の視力矯正者率 (%)

小学生



中学生



□小中学生ともに視力矯正率が
全国よりも高い

出典：学校保健統計調査結果