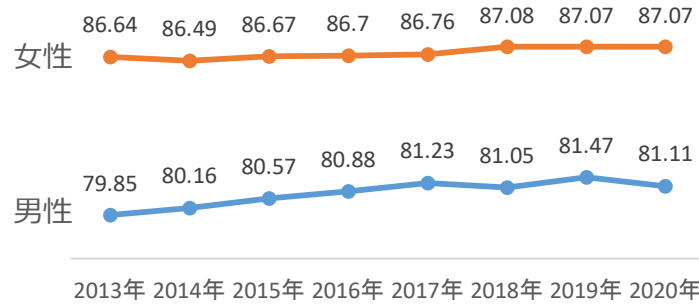


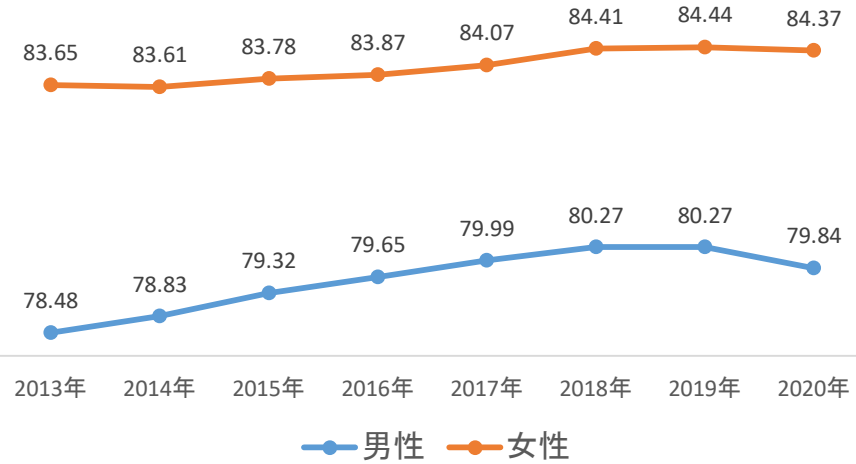
6 平均寿命・健康寿命

郡山市の平均寿命推移（年）



出典：厚生労働省「健康寿命における将来予測と生活習慣病対策の費用対効果に関する研究」による「健康寿命の算定方法」により郡山市が毎年算出。

郡山市の健康寿命推移（年）

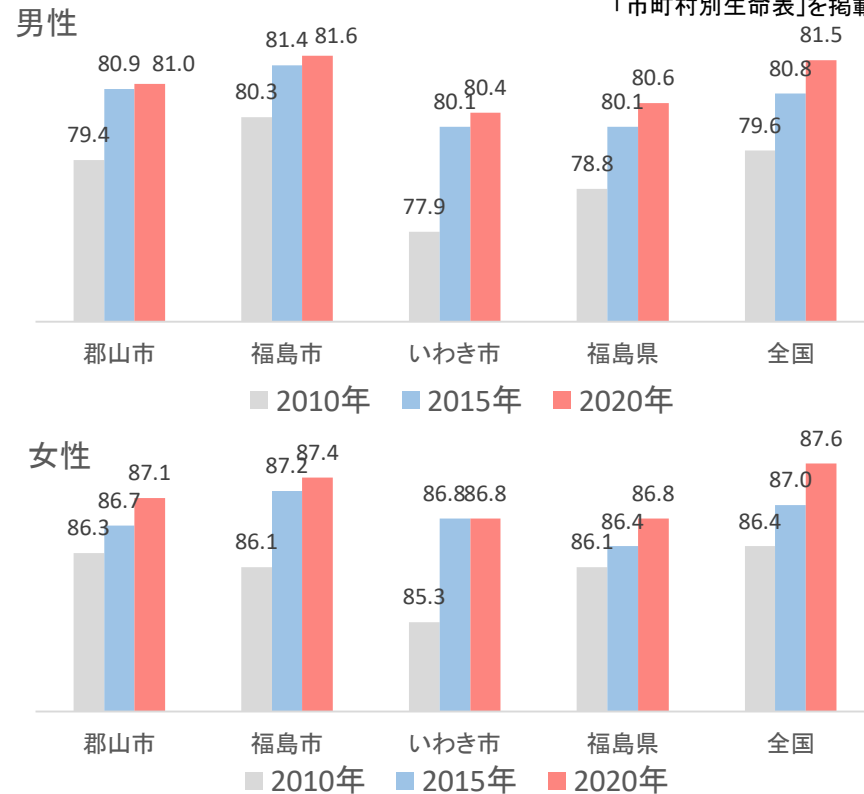


出典：厚生労働省「健康寿命における将来予測と生活習慣病対策の費用対効果に関する研究」による「健康寿命の算定方法」により算出

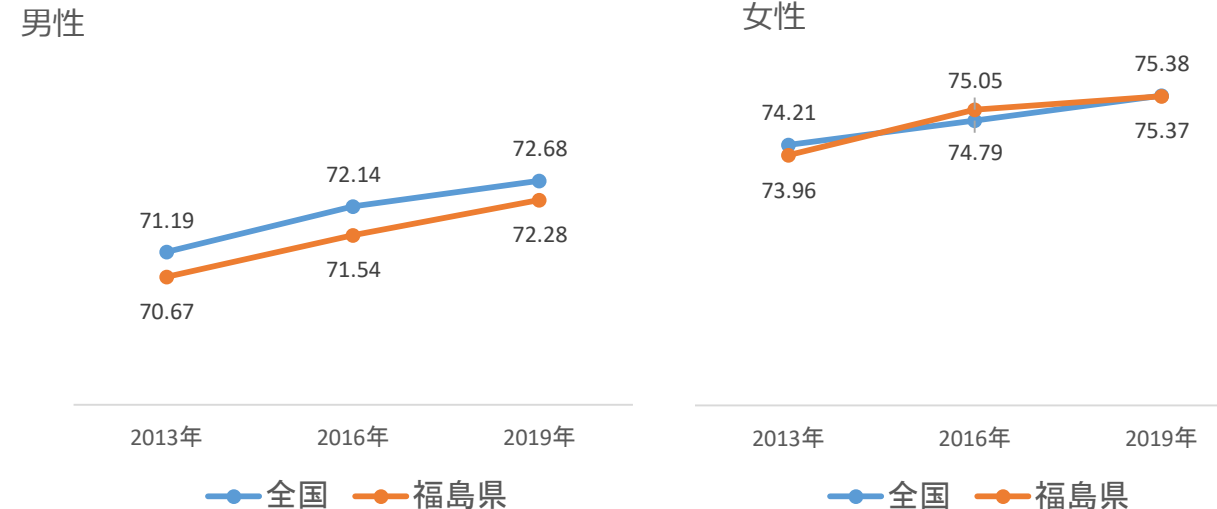
※郡山(市町村)の健康寿命と国・県の健康寿命とは算出方法が異なるため、比較ができない。

平均寿命比較（年）

出典：厚生労働省「市町村別生命表」(5年毎に公表)
 ※上記「郡山市の平均寿命の推移」とは計算方法が異なるため、郡山市の値が異なる。
 他自治体と平均寿命の比較が可能であるため「市町村別生命表」を掲載している。



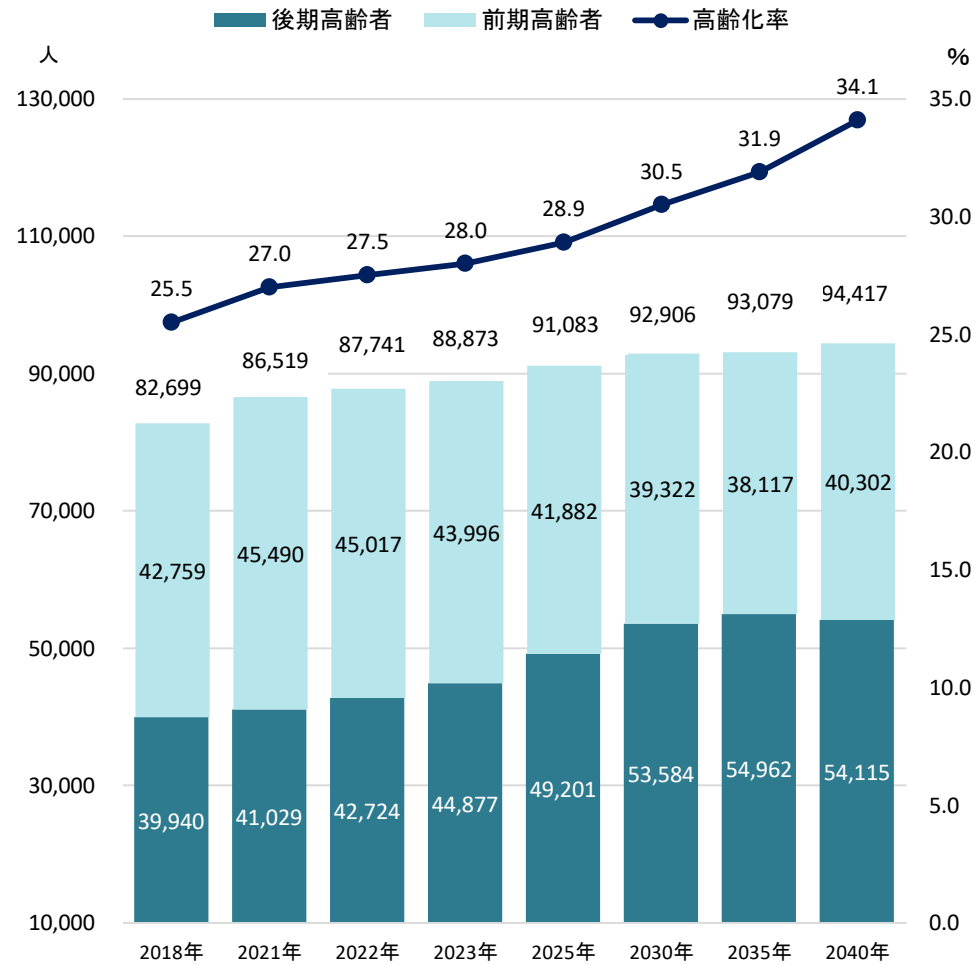
全国・福島県の健康寿命の推移（年）



出典：厚生労働科学研究「都道府県別健康寿命」

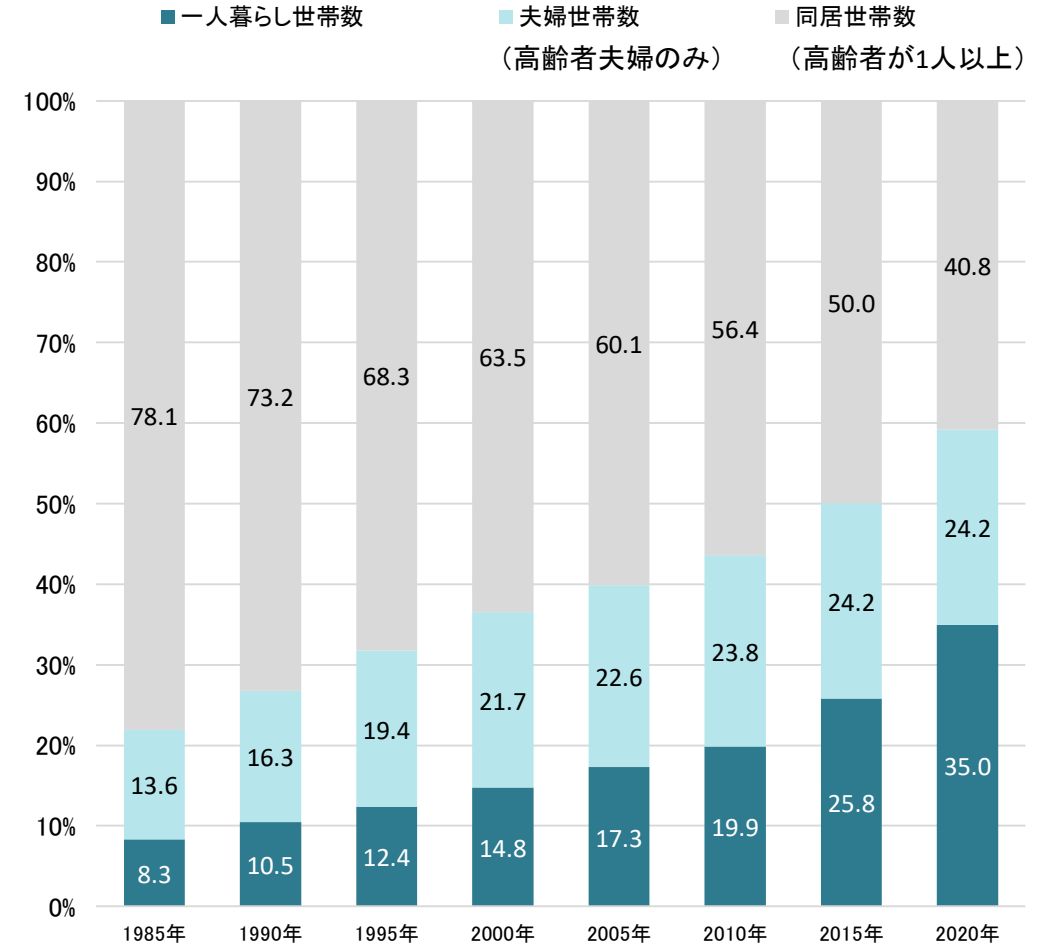
7 高齢者を取り巻く状況 (1) 高齢者数・世帯

後期高齢者・前期高齢者の割合と高齢化率



出典：第八次郡山市高齢者福祉計画・郡山市介護保険事業計画(各年度10月1日現在)

高齢者のいる世帯の状況



出典：1985年から2015年までは国勢調査、2020年は住民基本台帳、各年10月1日現在