

# 郡山市立学校児童生徒の体力合計点（80点満点）の比較

○令和2年度(2020)は新型コロナウイルス感染症の影響で県及び全国の平均値は公表していないことと、本市では実施時期が例年よりも数か月遅かったため除外する。

○県及び全国は抽出児童生徒（全種目完全実施者）の平均、本市は全児童生徒（全種目完全実施者）の平均

○平成25年度(2014)以降は、小学5年生と中学2年生の体力・運動能力調査を全国で実施している。

○体力・運動能力調査は、8種目（※）で実施（1種目10点満点）

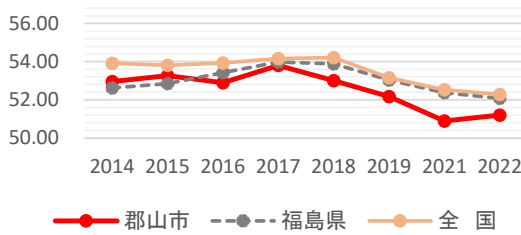
（※）小学校…握力、上体起こし、長座体前屈、反復横とび、20mシャトル走、50m走、立ち幅跳び、ソフトボール投げ

中学校…握力、上体起こし、長座体前屈、反復横とび、20mシャトル走又は持久走、50m走、立ち幅跳び、ソフトボール投げ

※小学5年生には義務教育学校5年生、中学2年生には義務教育学校8年生を含む。

8年間で一番良い結果

## 【小学5年男子】

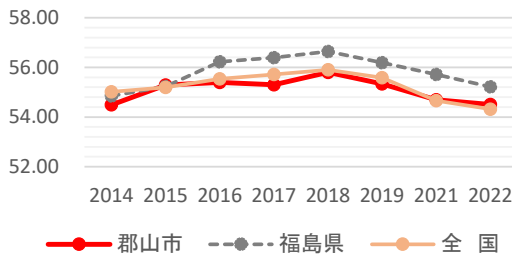


## 【小学5年男子】

	2014	2015	2016	2017	2018	2019	2021	2022
郡山市	52.96	53.27	52.90	53.80	53.00	52.17	50.90	51.20
福島県	52.62	52.86	53.42	53.98	53.88	53.04	52.38	52.08
全国	53.91	53.81	53.93	54.16	54.21	53.16	52.53	52.29

※郡山市の平均は、昨年度より0.3点上昇した。全国平均値と比較すると1.09点低いが昨年より上昇している。

## 【小学5年女子】

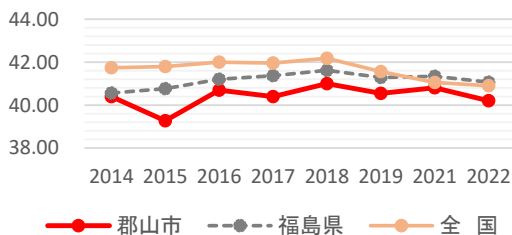


## 【小学5年女子】

	2014	2015	2016	2017	2018	2019	2021	2022
郡山市	54.49	55.29	55.40	55.30	55.80	55.34	54.70	54.50
福島県	54.85	55.23	56.22	56.39	56.64	56.19	55.72	55.22
全国	55.01	55.19	55.54	55.72	55.90	55.59	54.66	54.32

※郡山市の平均は、昨年度よりも0.2点低下したものの、全国平均値と比較すると0.18点上回った。握力で全国平均を、長座体前屈と50m走で県平均を上回った。

## 【中学2年男子】

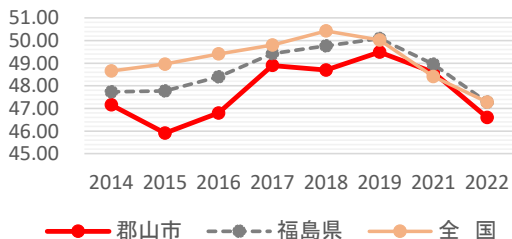


## 【中学2年男子】

	2014	2015	2016	2017	2018	2019	2021	2022
郡山市	40.39	39.27	40.70	40.40	41.00	40.55	40.80	40.20
福島県	40.56	40.77	41.20	41.37	41.62	41.28	41.34	41.07
全国	41.74	41.80	42.00	41.96	42.18	41.56	41.05	40.90

※郡山市の平均は、昨年度より0.6点低下し、全国平均値と比較すると0.7点下回った。

## 【中学2年女子】



## 【中学2年女子】

	2014	2015	2016	2017	2018	2019	2021	2022
郡山市	47.16	45.91	46.80	48.90	48.70	49.49	48.60	46.60
福島県	47.74	47.77	48.40	49.43	49.76	50.09	48.96	47.28
全国	48.66	48.96	49.41	49.80	50.43	50.03	48.41	47.28

※郡山市の平均は、昨年度より2点低下し、全国平均値と比較すると0.68点下回った。

感染症対策による様々な規制によって運動機会が減り、全国的に体力・運動能力が低下している傾向にある。特に、郡山市では近年になく低い数値の結果であった。意識調査結果によると、「体育の授業が楽しい」と答えている児童生徒は全国平均以上であったことから、さらに運動に対する興味・関心を高め、「運動が好き」という児童生徒を増やし、体力向上に繋げていきたい。