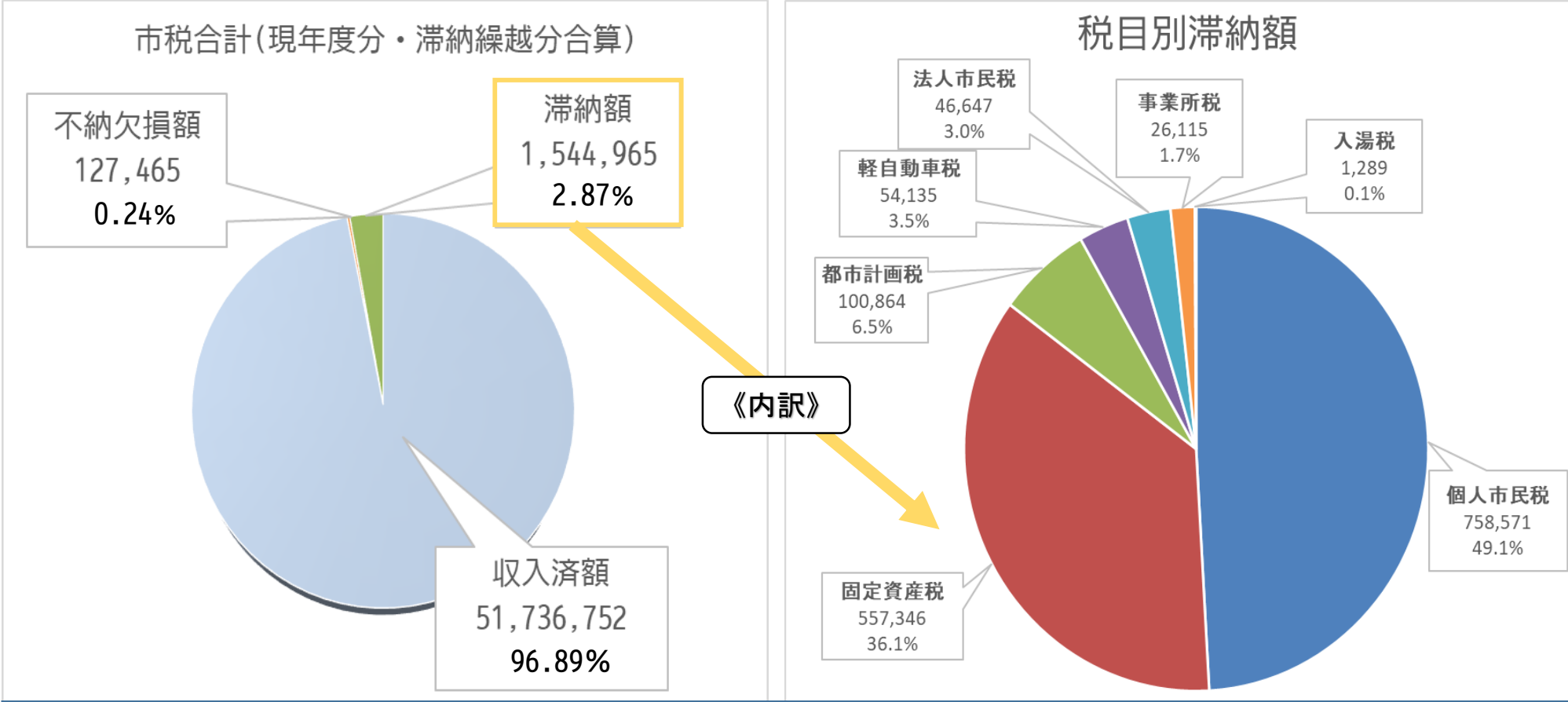


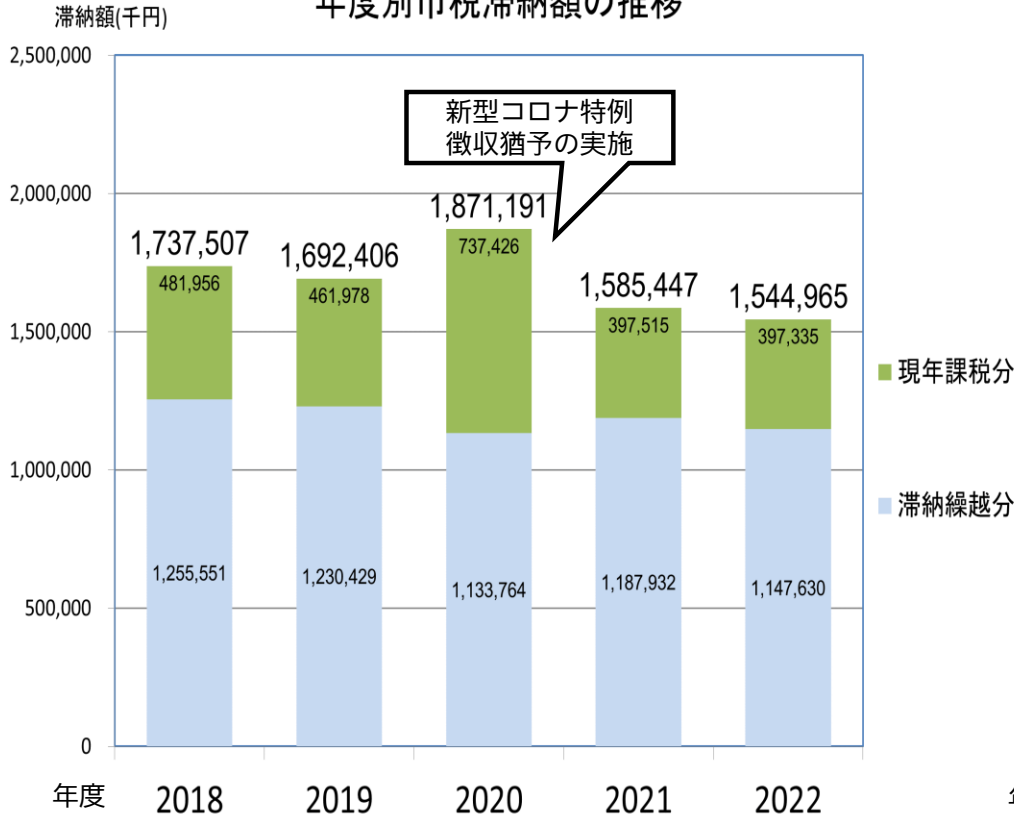
1. 2022（令和4）年度 郡山市税収納状況グラフ（単位：千円）



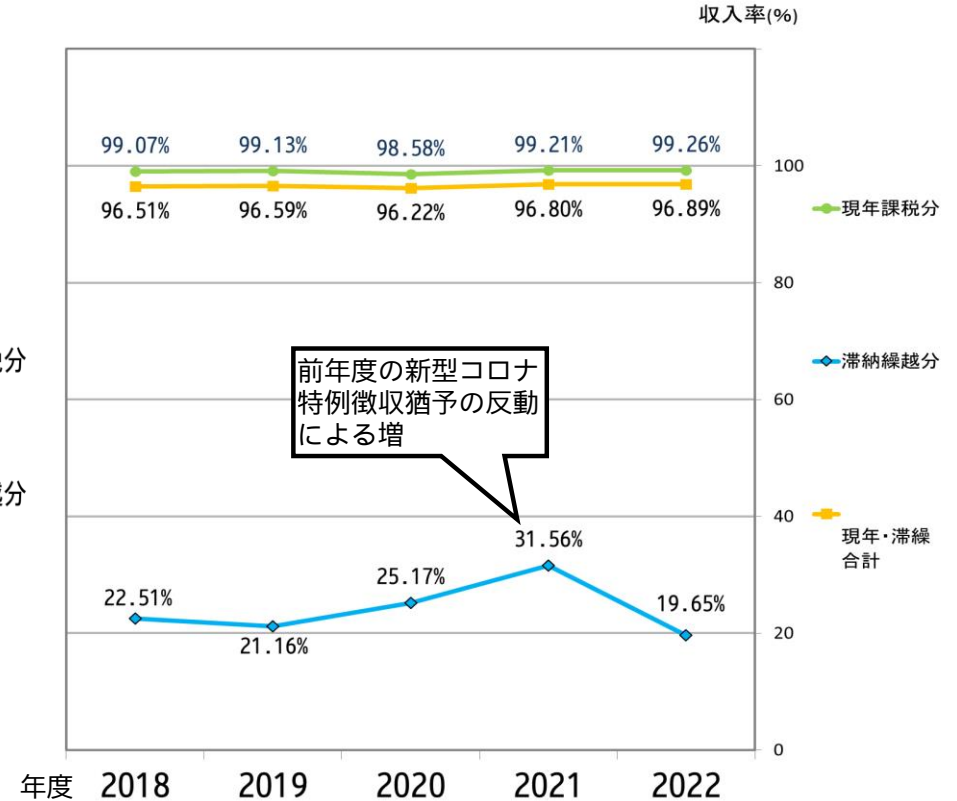
- このグラフは、2022年度決算見込額による収納状況について表示しています。
- 厳正な滞納処分方針とキャッシュレス決済の推進などによる利便性の向上に取り組んだ結果、**現年度分の収入率は99.26%**と高い率を維持しており、新規滞納額の抑制に努めています（裏面参照）。
- 滞納額は、次年度に繰り越され滞納繰越分としての徴収対象となります。
- 不納欠損額は、地方税法に基づき、無財産、生活困窮、所在不明、時効といったやむを得ない理由により収入困難額として処理した額となります。

2. 年度別市税滞納額・収入率の推移について

年度別市税滞納額の推移



年度別市税収入率の推移



2020年度には新型コロナウイルス特例徴収猶予の大規模な実施を行ったことに伴い一時増加しましたが、厳正な方針による滞納整理の進展と納付環境の向上に取り組んでいる結果、郡山市税の滞納額は減少傾向です。今後も税負担の公平・公正の原則に基づき、収入率の向上と滞納額の縮減に取り組んでまいります。