

2023（令和5）年10月1日現在

郡山市の現住人口(速報値)ならびに住民基本台帳人口による0歳～18歳人口をお知らせします



ターゲット 11.3

2023年10月3日

郡山市政策開発部

政策統計課

課長：高田 和広

TEL：924-2017

SDGs ターゲット 11.3「包摂的かつ持続可能な都市化を促進、強化する」

令和5年10月1日現在の郡山市の現住人口（速報値）は、次のとおりです。

なお、地区別等の数値については、裏面（統計情報 No.726）のとおりです。

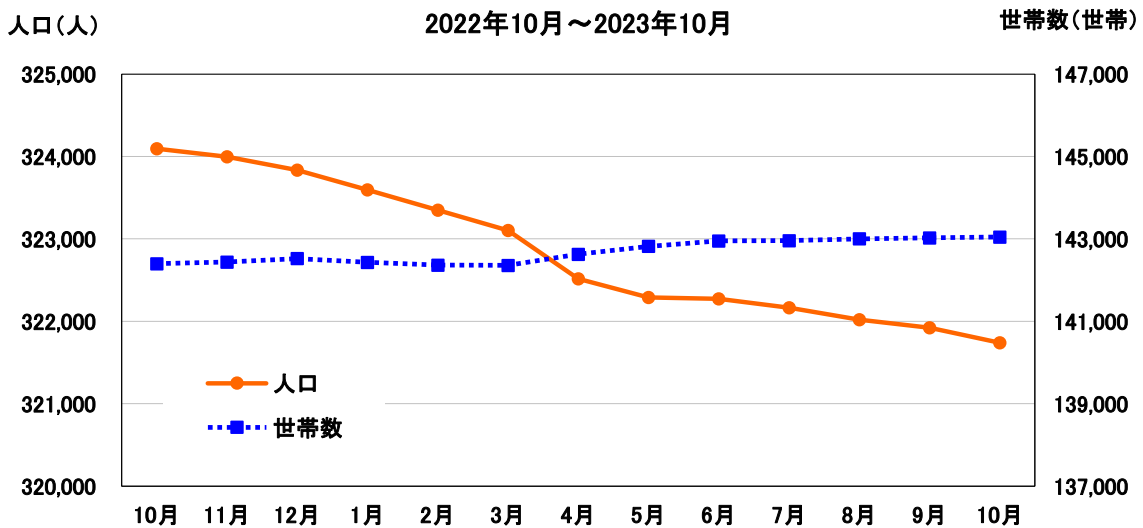
（速報値は、後日、公表される確報値とは異なる場合があります。）

また、令和5年10月1日現在の郡山市の住民基本台帳人口による0歳～18歳人口（年齢1歳階級別）は、別紙のとおりです。

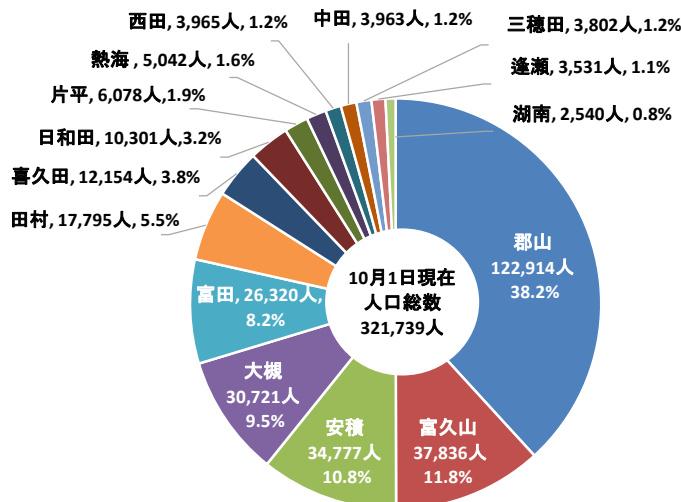
<令和5年10月1日現在の現住人口（速報値）>

世帯数	前月差	人口	男	女	前月差	前年同月差
143,043	17	321,739	158,864	162,875	-184	-2,356

[過去12か月の推移]



[地区別人口割合]



※この人口は、令和2年10月1日に行われた国勢調査（確報値）の人口を基にして、毎月の転入・転出・出生・死亡の数を加減して算出したものです。

なお、福島県企画調整部統計課で公表する人口集計結果とは異なる場合があります。

統計情報

郡山市の現住人口（速報値）（No.726）

発行：政策統計課

2023年10月1日

区分	世帯数	人口				社会動態(9月)						自然動態(9月)			前月差	前年 同月差	婚姻届(9月)	
		前月差	計	男	女	転入 ①	転出 ②	転居(市内異動)			差引 増減 ①-② +③	出生	死亡	差引 増減			件数	前月差
								入	出	差引 増減 ③								
総数	143,043	17	321,739	158,864	162,875	606	639	449	449	0	△ 33	152	303	△ 151	△ 184	△ 2,356	89	△ 49
郡山	58,483	43	122,914	59,861	63,053	270	268	174	107	67	69	54	109	△ 55	14	△ 802	84	△ 41
富田	11,788	△ 35	26,320	13,074	13,246	46	85	36	63	△ 27	△ 66	20	15	5	△ 61	△ 113	1	1
大槻	12,808	△ 10	30,721	14,813	15,908	49	40	38	65	△ 27	△ 18	14	27	△ 13	△ 31	△ 301	0	△ 2
安積	15,484	△ 10	34,777	17,315	17,462	60	65	44	45	△ 1	△ 6	18	31	△ 13	△ 19	△ 155	1	△ 3
三穂田	1,231	△ 2	3,802	1,862	1,940	4	7	2	10	△ 8	△ 11	0	7	△ 7	△ 18	△ 103	0	0
逢瀬	1,222	2	3,531	1,739	1,792	3	6	2	4	△ 2	△ 5	0	4	△ 4	△ 9	△ 122	0	0
片平	2,090	2	6,078	3,008	3,070	7	2	16	9	7	12	2	12	△ 10	2	△ 92	0	0
喜久田	4,619	8	12,154	5,955	6,199	19	23	29	14	15	11	7	11	△ 4	7	△ 6	0	0
日和田	4,095	5	10,301	5,103	5,198	30	27	13	26	△ 13	△ 10	4	6	△ 2	△ 12	△ 75	0	△ 4
富久山	17,555	11	37,836	18,865	18,971	67	74	70	69	1	△ 6	22	34	△ 12	△ 18	△ 73	1	△ 1
湖南	1,058	2	2,540	1,241	1,299	3	2	0	1	△ 1	0	1	4	△ 3	△ 3	△ 89	0	0
熱海	1,731	△ 2	5,042	2,344	2,698	5	8	10	10	0	△ 3	1	10	△ 9	△ 12	△ 116	1	1
田村	8,095	0	17,795	9,654	8,141	41	26	13	21	△ 8	7	7	27	△ 20	△ 13	△ 150	0	0
西田	1,364	5	3,965	1,995	1,970	2	2	2	1	1	1	1	3	△ 2	△ 1	△ 36	0	△ 1
中田	1,420	△ 2	3,963	2,035	1,928	0	4	0	4	△ 4	△ 8	1	3	△ 2	△ 10	△ 123	1	1

※地域区分は令和2年国勢調査 小地域集計（人口等基本集計に関する集計）の町丁字別に基づく地域としています。
 ※婚姻数は郡山市各窓口における取扱数を集計しています。なお、後日公表する統計書等の数値とは異なる場合があります。
 ※前月差は住民基本台帳法に基づく届出等の集計値です。
 ※福島県で公表する福島県推計人口の数値とは異なる場合があります。
 ※速報値は後日公表する確定値とは異なる場合があります。

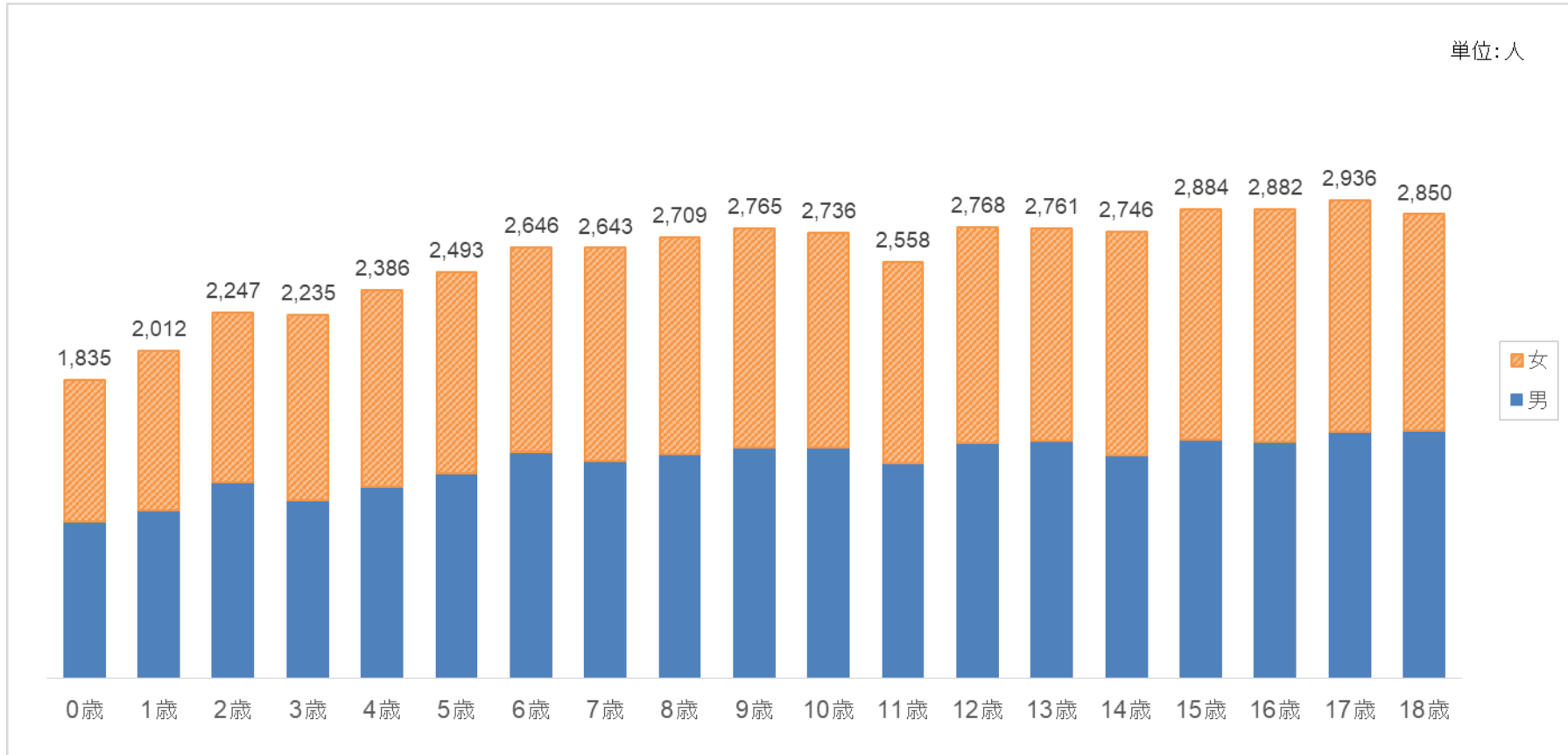
○世帯数は全体で17世帯の増加となった。
 ○人口は社会動態(-33人)、自然動態(-151人)ともに減少し、全体で184人の減少となった。

現住人口について

この人口は、令和2(2020)年10月1日に行われた国勢調査（確報値）の人口を基にして、市内に居住する人口を毎月の届出による転入・転出・出生・死亡を加減して地区別に表したものです。また、この人口には市内に居住する外国人も含まれています。



郡山市内 0歳～18歳人口(令和5年10月1日現在)



出典:郡山市 市民部 市民課
令和5年10月1日現在 住民基本台帳人口

	0歳	1歳	2歳	3歳	4歳	5歳	6歳	7歳	8歳	9歳	10歳	11歳	12歳	13歳	14歳	15歳	16歳	17歳	18歳	合計
男女計	1,835	2,012	2,247	2,235	2,386	2,493	2,646	2,643	2,709	2,765	2,736	2,558	2,768	2,761	2,746	2,884	2,882	2,936	2,850	49,092
男	963	1,031	1,201	1,092	1,178	1,260	1,390	1,334	1,374	1,421	1,420	1,318	1,444	1,456	1,372	1,465	1,451	1,516	1,518	25,204
女	872	981	1,046	1,143	1,208	1,233	1,256	1,309	1,335	1,344	1,316	1,240	1,324	1,305	1,374	1,419	1,431	1,420	1,332	23,888

※「住民基本台帳人口」は住民基本台帳に登録されている人口であり、「現住人口」は直近の国勢調査の確定人口を基にして、毎月の住民基本台帳法に基づく届出(転入・転出・出生・死亡)の数を増減して得られた推計人口であるため、「住民基本台帳人口」と「現住人口」の数値は一致しません。