



みんなの想いや願いを結び、

未来（あす）へとつながるまち 郡山

～課題解決先進都市 郡山～

《市民意見レーダー》とは…

時代とともに変化する市民の皆さまの意見や様々なニーズを把握し、今後の施策、事業の検討、推進、評価等に役立てるために毎年行っているアンケート調査です。

《 市民意見レーダー 》



2023年度 調査結果報告書

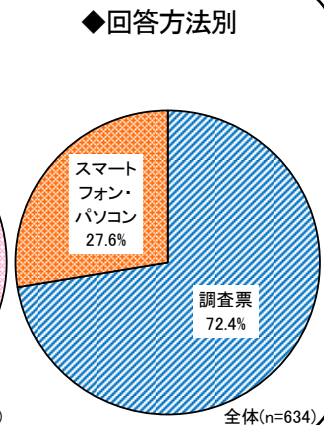
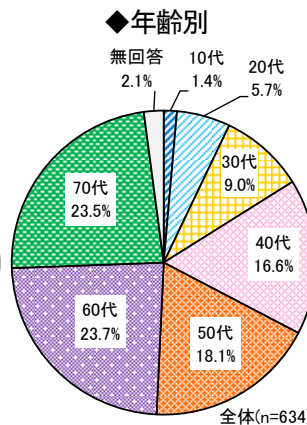
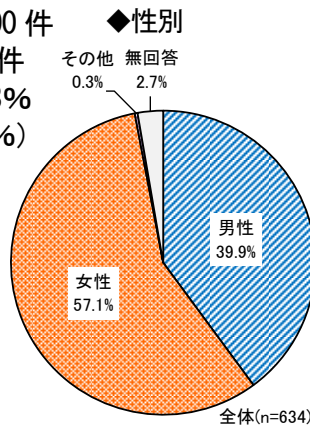
概要版

調査の設計

- ◆調査地域：郡山市全域
- ◆調査対象：郡山市内にお住まいの満18歳以上の者
- ◆標本数：1,500人（男性750人、女性750人）
- ◆抽出方法：住民基本台帳（令和5年5月1日現在）からの年代、地域を考慮した無作為抽出
- ◆調査方法：郵送による調査票の配布・回収、インターネットでの返信
- ◆調査期間：令和5（2023）年5月26日～令和5年6月9日（15日間）
- ◆調査項目：①幸福度の現状について…2問
②住みやすさについて…2問
③まちづくりについて（6分野43項目についての満足度）…43問
④これからの取組について（6分野43項目についての重要度）…1問
⑤こども・子育て施策（ベビーファーストの推進）について…5問
⑥対象者の基本属性について…8問
⑦市への意見や要望など（自由記載）…1問

回収結果

- ◆発送数：1,500件
- ◆有効回収数：634件
- ◆有効回収率：42.3%
（対前年比 -1.9%）



郡山市



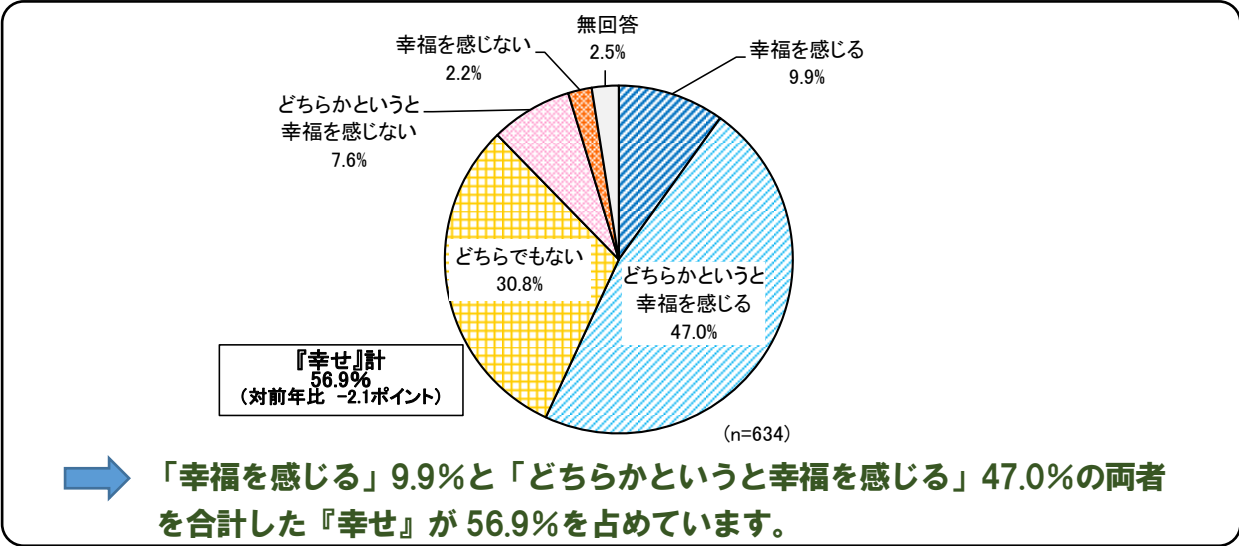
SDGs 未来都市こおりやま

ターゲット16.7

※構成比は、端数を四捨五入しているため、合計が100.0%にならない場合があります。

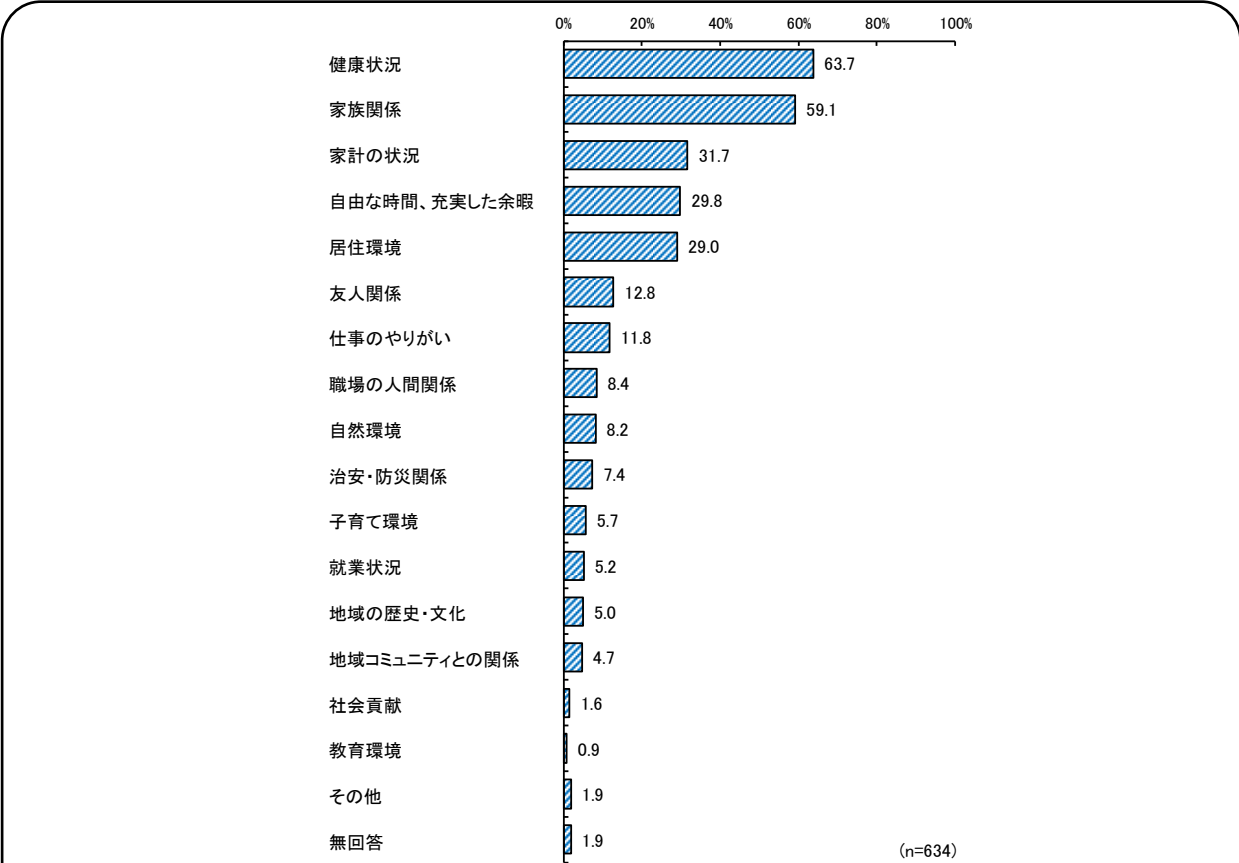
普段どの程度幸福だと感じていますか？

普段の幸福感 6割弱の方は「幸せ」を感じています。



幸福かどうか判断する際に重視した事項は？ (複数回答)

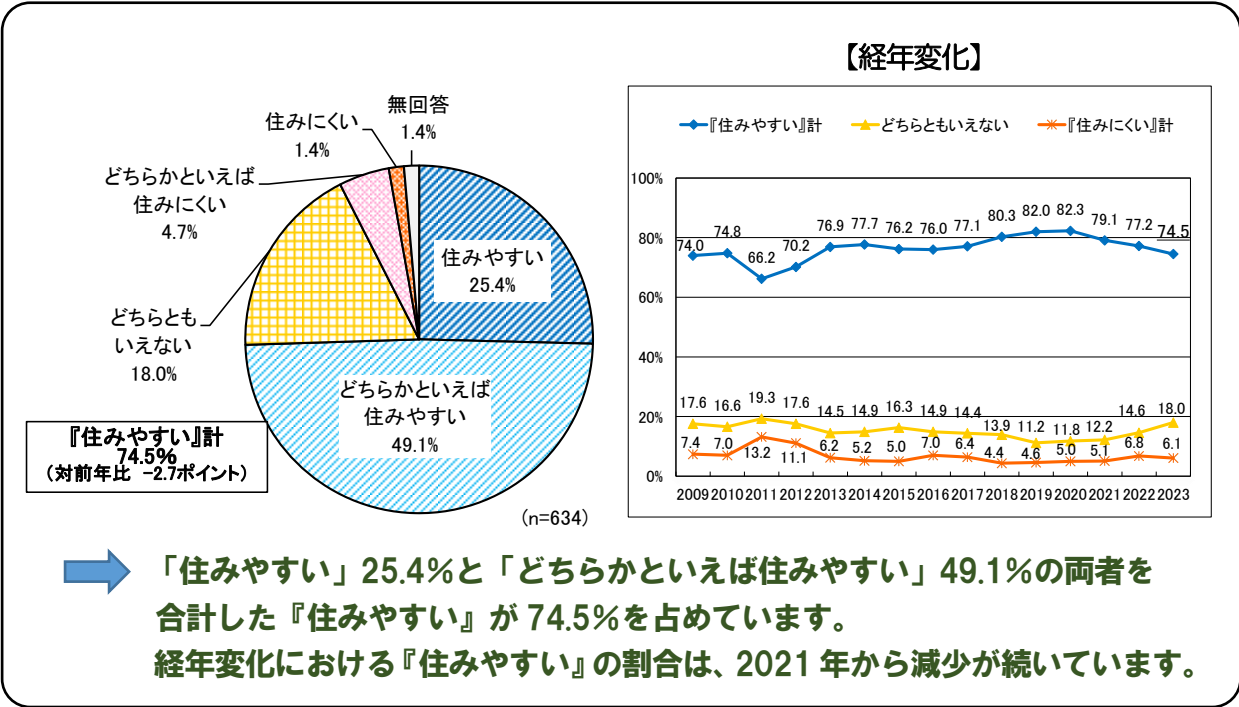
幸福の判断事項 半数以上の方が「健康状況」と「家族関係」と回答しています。



➡ 幸福かどうか判断する際に重視した事項は「健康状況」が63.7%、「家族関係」が59.1%となっています。

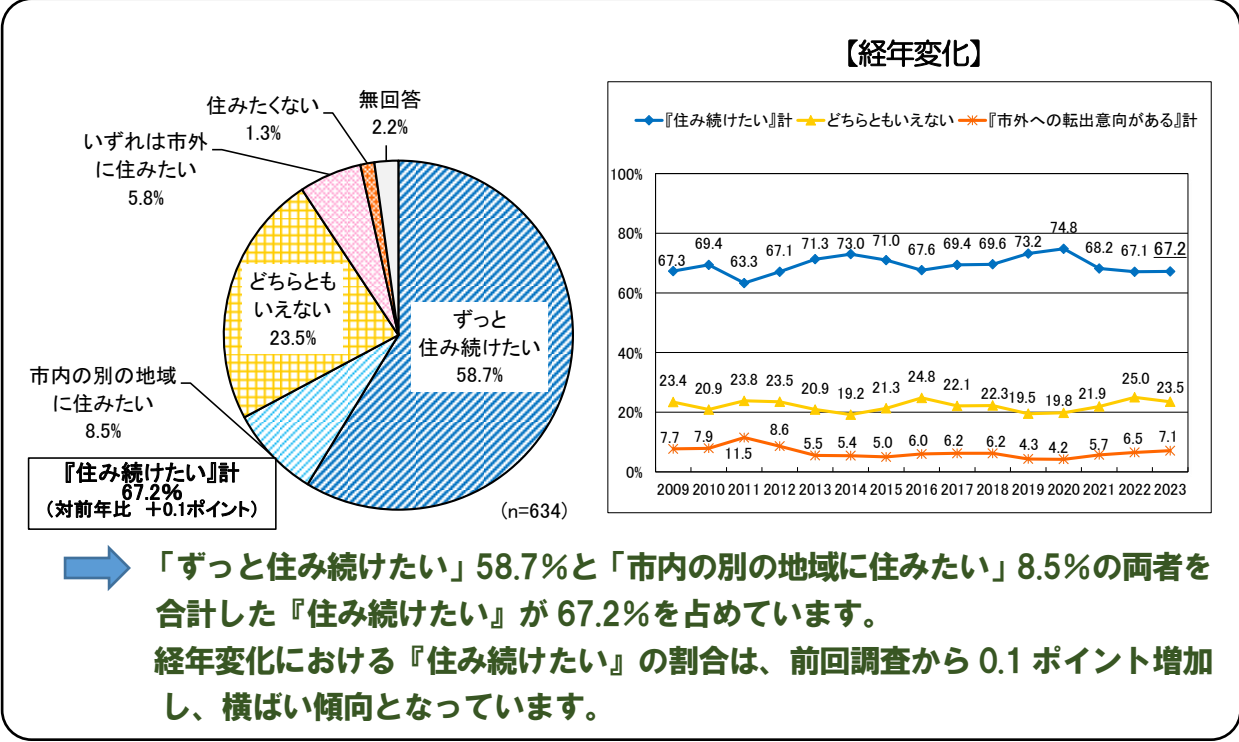
郡山市の住みやすさは？

住みやすさへの評価 7割強の方は郡山市を「住みやすいまち」としています。



今後も郡山市に住みたいですか？

今後の居住意向 7割弱の方は今後も郡山市内に住み続けたいとしています。



「まちづくり」についての満足度と重要度は？

項目（施策）への満足度 満足度上位3つは「医療」「音楽のまちづくり」「自然環境」です。

項目（施策）の重要度 重要度上位3つは「子育て」「雇用・就労」「高齢者福祉」です。

【満足度の上位10項目（施策）】

※よい=100点、どちらかといえばよい=80点、どちらかといえば不満=60点、不満=40点、配点平均=70点、
調査結果全体平均=70.0点

※2019年度より「普通」評価をなくした4段階評価とし、配点も変更しました。

順位	前年度 順位	分野	項目	満足度 ※	順位の変動	10位以上の 変動
1位	(1位)	IV. 誰もが地域で輝く未来	医療	76.3	→	
2位	(2位)	II. 交流・観光の未来	音楽のまちづくり	75.6	→	
3位	(3位)	V. 暮らしやすいまちの未来	自然環境	75.1	→	
4位	(6位)	V. 暮らしやすいまちの未来	防災	73.3	↑	
5位	(4位)	IV. 誰もが地域で輝く未来	健康づくり	73.0	↓	
6位	(7位)	IV. 誰もが地域で輝く未来	スポーツ・文化・芸術	72.5	↑	
7位	(13位)	V. 暮らしやすいまちの未来	住環境	72.2	↑	
8位	(5位)	III. 学び育む子どもたちの未来	子育て	71.4	↓	
8位	(11位)	IV. 誰もが地域で輝く未来	広聴広報	71.4	↑	
10位	(15位)	V. 暮らしやすいまちの未来	防犯・交通安全・消費者対策	70.9	↑	

【重要度の上位10項目（施策）】

調査結果全体平均=12.8%

順位	前年度 順位	分野	項目	重要度	順位の変動	10位以上の 変動
1位	(2位)	III. 学び育む子どもたちの未来	子育て	37.9	↑	
2位	(1位)	I. 産業・仕事の未来	雇用・就労	37.1	↓	
3位	(3位)	IV. 誰もが地域で輝く未来	高齢者福祉	34.7	→	
4位	(7位)	V. 暮らしやすいまちの未来	交通・道路	26.7	↑	
5位	(4位)	III. 学び育む子どもたちの未来	学校教育	24.9	↓	
6位	(5位)	IV. 誰もが地域で輝く未来	医療	24.6	↓	
7位	(12位)	V. 暮らしやすいまちの未来	防犯・交通安全・消費者対策	23.5	↑	
8位	(9位)	V. 暮らしやすいまちの未来	計画的な都市づくり	22.6	↑	
9位	(10位)	I. 産業・仕事の未来	産業創出・企業誘致	21.6	↑	
10位	(8位)	I. 産業・仕事の未来	地域産業	18.8	↓	

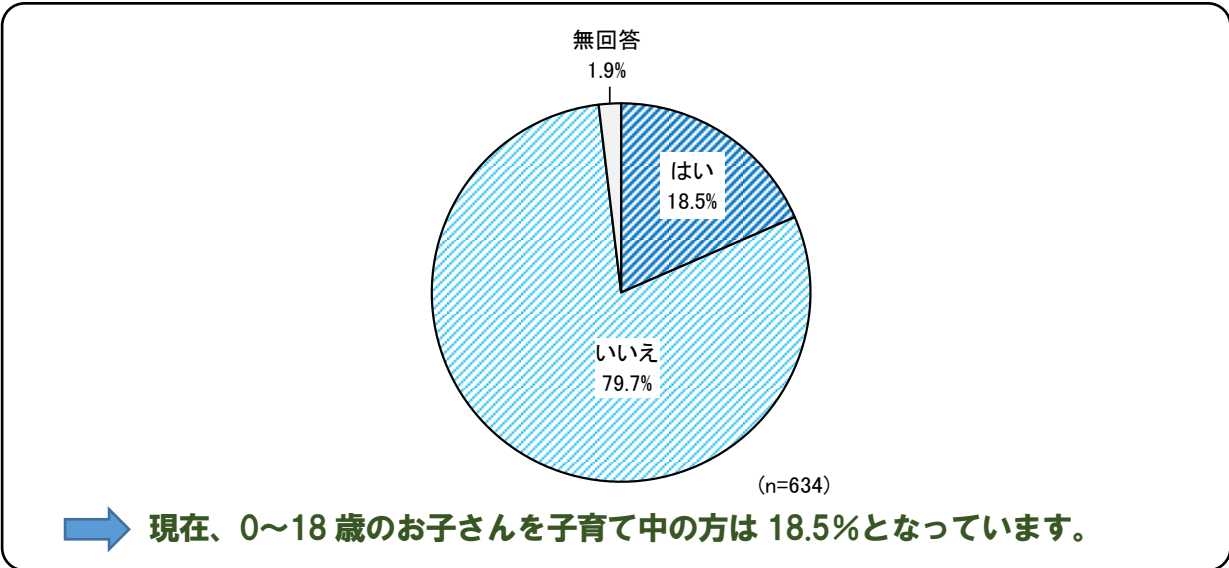
➡ 満足度については「医療」「音楽のまちづくり」「自然環境」がトップ3です。
また、前年度に比べて「SDGs」（30位→16位）「DX推進」（33位→23位）
「住環境」「防犯・交通安全・消費者対策」が大きく順位を上げています。

重要度（各項目の回答率）については「子育て」「雇用・就労」「高齢者福祉」が
トップ3です。

また、前年度に比べて「起業支援」（32位→21位）「防犯・交通安全・消費者対策」
「乳幼児教育・家庭教育」（21位→16位）が大きく順位を上げています。

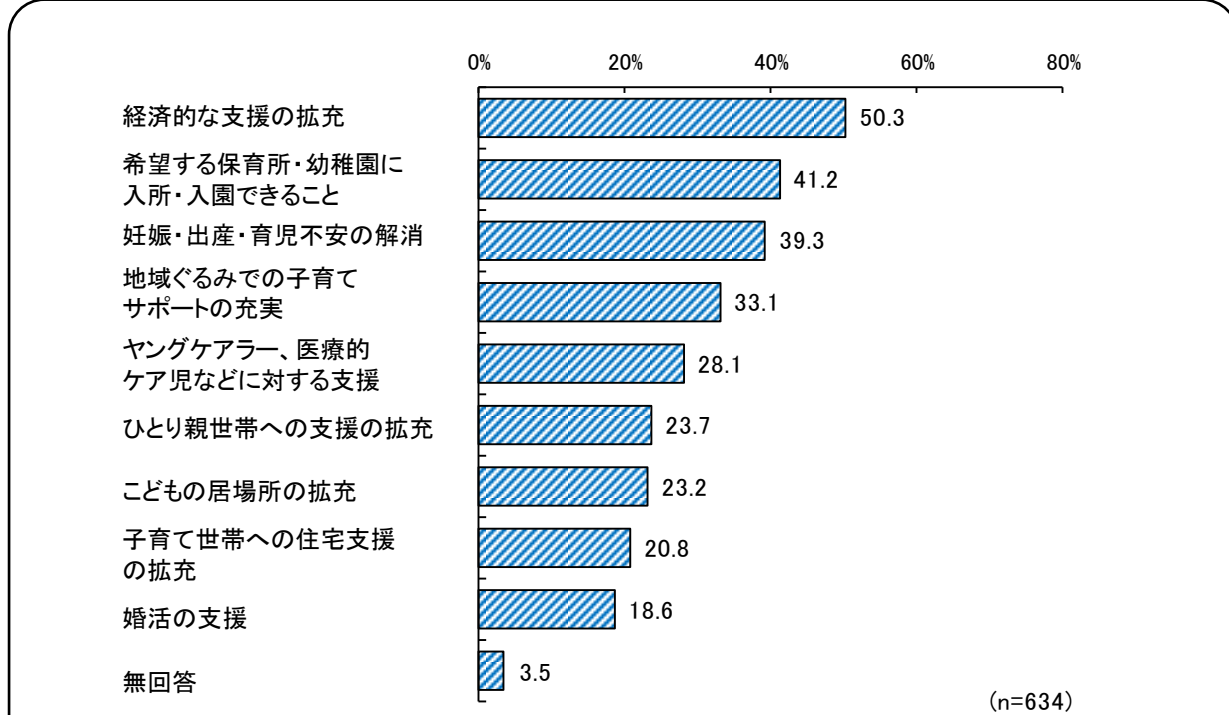
現在、子育て中ですか？

子育て状況 2割弱の方が子育て中の方です。



子育て支援で重要なことは？（複数回答）

子育て支援について 約半数の方が「経済的な支援の拡充」を重要としています。

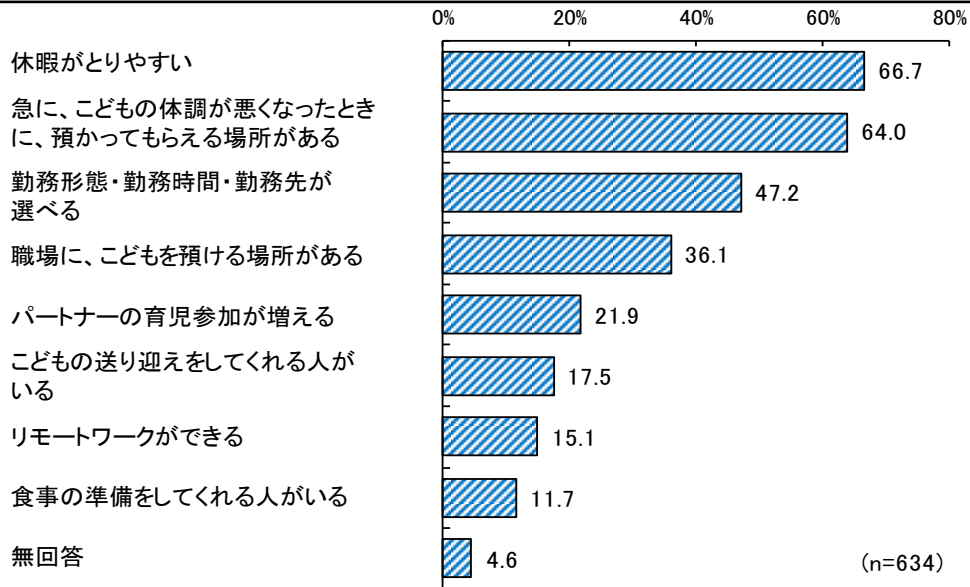


➡ **子育て支援について重要なことは「経済的な支援の拡充」が50.3%で最も多く、次いで「希望する保育所・幼稚園に入所・入園できること」41.2%、「妊娠・出産・育児不安の解消」39.3%となっています。**

子育て中でも働きやすい条件・サポートは？ （複数回答）

働きやすい条件
・サポート

7割弱の方が「休暇がとりやすい」と回答しています。

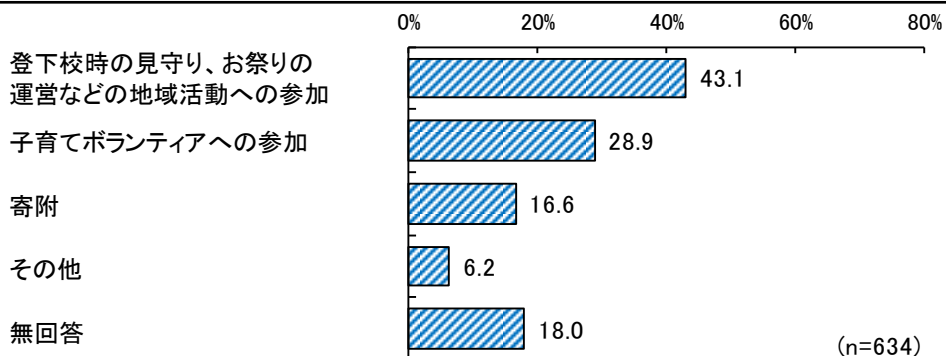


➡ 「休暇がとりやすい」が66.7%で最も多く、次いで「急に、こどもの体調が悪くなったときに、預かってもらえる場所がある」64.0%、「勤務形態・勤務時間・勤務先が選べる」47.2%となっています。

あなたができると思う子育て支援は？（複数回答）

地域における
子育て支援

4割強の方が「登下校時の見守り、お祭りの運営などの地域活動への参加」と回答しています。



➡ 子育て支援に関して、できると思うことは「登下校時の見守り、お祭りの運営などの地域活動への参加」が43.1%で最も多く、次いで「子育てボランティアへの参加」が28.9%となっています。

編集・発行

郡山市政策開発部広聴広報課
〒963-8601
郡山市朝日一丁目23番7号
TEL .024(924)2061
FAX .024(924)3180

※調査結果は市のウェブサイトでも
公開していますのでご覧ください。

<https://www.city.koriyama.lg.jp/soshiki/23/83391.html>

