

新型コロナウイルス感染症の発生状況 (9月13日～9月19日)

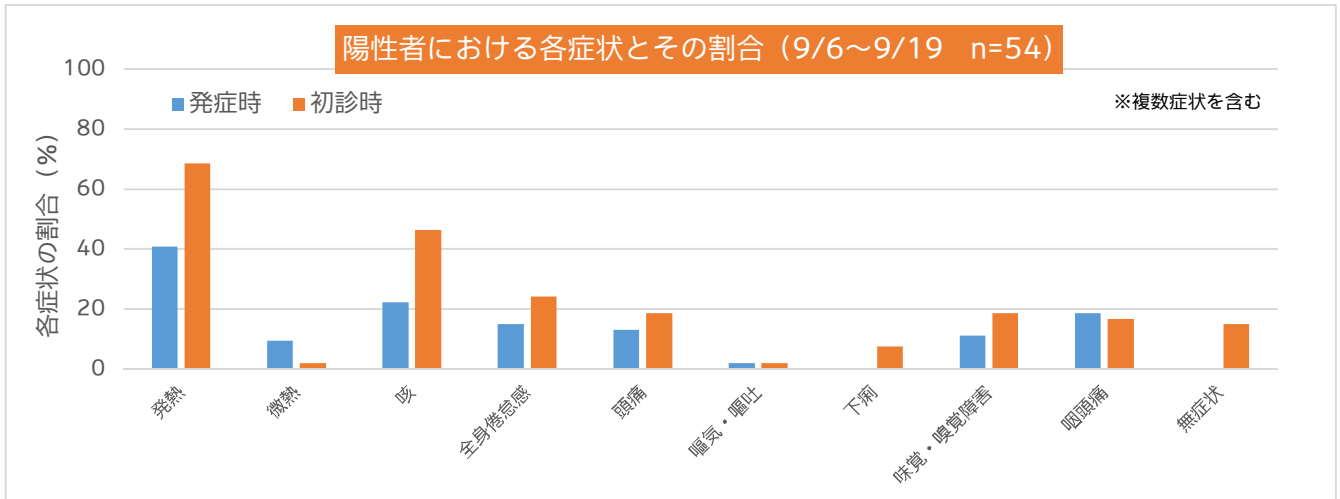
【新規陽性者数】

月日	新規陽性者数			陽性者内訳	
	入院	宿泊療養施設	自宅療養等	(行政検査分)	(保険診療分)
9月13日(月)	0	0	1	1	0
9月14日(火)	3	0	1	3	1
9月15日(水)	0	0	0	0	0
9月16日(木)	2	1	0	3	0
9月17日(金)	4	0	0	1	3
9月18日(土)	1	0	0	1	0
9月19日(日)	0	1	0	0	1
一週間合計	10	2	2	9	5

※自宅療養・調整中
 ※行政検査：陽性者の濃厚接触者等を保健所が実施したもの
 ※保険診療：医療機関が保険診療として実施したもの

	入院者数	宿泊療養者数	自宅療養者数
9月19日現在の療養者状況	13	8	7

抗体カクテル療法実施者数	4	(9月13日～9月19日)
--------------	---	---------------



【モニタリング指標】

	PCR検査陽性率	新規陽性者数 (10万人あたり/週)	感染経路不明割合	入院率	療養者数 (10万人あたり/週)	確保病床の使用率	重症用病床使用率
郡山市の状況 (9/13～9/19)	0.5%	4.25人	14.3%	71.4%	11.23人	—	—
(9/6～9/12)	1.3%	12.14人	22.5%	40.0%	20.34人	—	—
福島県の状況	1.5%	5.90人	24.8%	64.3%	10.78人	20.1%	8.7%
ステージⅢ指標	5%以上	15人以上	50%以上	40%以下	20人以上	20%以上	20%以上
ステージⅣ指標	10%以上	25人以上	50%以上	25%以下	30人以上	50%以上	50%以上

【先週の発生状況の概要】

9/13(月)～9/19(日)の一週間の陽性者は14人で、先週の40人から大幅に減少し、5週連続の減少となっています。この結果、自宅療養者数もピーク時の約140人から7人となっています。

【郡山市保健所から】

陽性者の症状については、初診時に約3割の方に発熱がありません。発熱がないからといって新型コロナウイルス感染症の可能性が否定されるわけではありませんので、体調が悪い場合は、出勤、登校、外出を控え、医療機関を受診するようにしましょう。

新型コロナウイルス感染症の発生状況 (9月20日～9月26日)

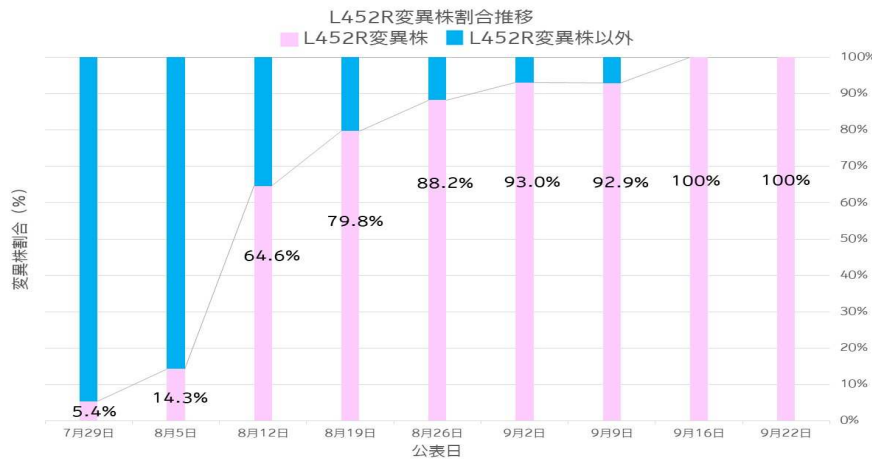
【新規陽性者数】

月日	新規陽性者数			陽性者内訳	
	入院	宿泊療養施設	自宅療養等	(行政検査分)	(保険診療分)
9月20日(月)	2	0	0	2	0
9月21日(火)	1	0	0	0	1
9月22日(水)	2	1	0	1	1
9月23日(木)	1	0	0	1	0
9月24日(金)	1	0	1	0	1
9月25日(土)	2	0	1	1	1
9月26日(日)	1	0	0	1	0
一週間合計	10	1	2	6	4

※自宅療養・調整中
 ※行政検査：陽性者の濃厚接触者等を保健所が実施したもの
 ※保険診療：医療機関が保険診療として実施したもの

9月26日現在の療養者状況	入院者数	宿泊療養者数	自宅療養者数
	12	1	2

抗体カクテル療法実施者数	4	(9月20日～9月26日)
--------------	---	---------------



※新型コロナウイルスの変異株の検査は、郡山市保健所と郡山市が検査を委託した民間検査機関で実施したものです。

【モニタリング指標】

	PCR検査陽性率	新規陽性者数 (10万人あたり/週)	感染経路不明割合	入院率	療養者数 (10万人あたり/週)	確保病床の使用率	重症用病床使用率
郡山市の状況 (9/20～9/26)	0.4%	3.04人	50.0%	70.0%	4.55人	—	—
(9/13～9/19)	0.5%	4.25人	14.3%	71.4%	11.23人	—	—
福島県の状況	0.8%	2.93人	27.8%	57.0%	5.42人	8.9%	6.1%
ステージⅢ指標	5%以上	15人以上	50%以上	40%以下	20人以上	20%以上	20%以上
ステージⅣ指標	10%以上	25人以上	50%以上	25%以下	30人以上	50%以上	50%以上

【先週の発生状況の概要】

9/20(月)～9/26(日)の一週間の陽性者は10人(1日平均1.4人)で、一週間の陽性者が最多だった8/16～8/22の186人(1日平均26.6人)から5週連続で減少し、感染状況は落ち着いてきました。

【郡山市保健所から】

感染状況は現在落ち着いてきましたが、従来株よりも感染しやすく、重症化しやすいと指摘されているL452R変異株(いわゆるデルタ株)に置き換わっています。家庭内感染が多く、マスクをはずして会話をすることは特に注意するようにしましょう。また、誰もがいつ感染してもおかしくないという危機意識を持って、感染対策に取り組むようにしましょう。

新型コロナウイルス感染症の発生状況 (9月27日～10月3日)

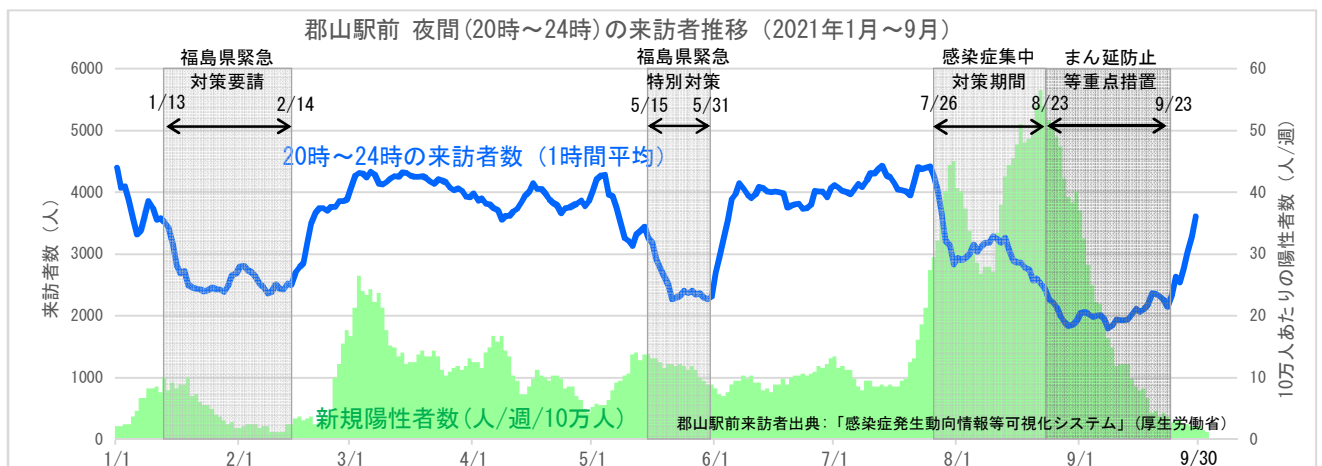
【新規陽性者数】

月日	新規陽性者数			陽性者内訳		PCR検査数
	入院	宿泊療養施設	自宅療養等	(行政検査分)	(保険診療分)	
9月27日(月)	0	0	0	0	0	321
9月28日(火)	1	0	0	0	1	500
9月29日(水)	1	0	0	0	1	459
9月30日(木)	1	0	0	0	1	462
10月1日(金)	1	0	0	1	0	501
10月2日(土)	0	0	0	0	0	221
10月3日(日)	0	0	0	0	0	185
一週間合計	4	0	0	1	3	2,649

※自宅療養・調整中 ※行政検査：陽性者の濃厚接触者等を保健所が実施したもの ※保険診療：医療機関が保険診療として実施したもの

	入院者数	宿泊療養者数	自宅療養者数
10月3日現在の療養者状況	7	0	0

抗体カクテル療法実施者数	37	(9月の実施者数 ※9月陽性者117人中)
--------------	----	-----------------------



【モニタリング指標】

	PCR検査陽性率	新規陽性者数(10万人あたり/週)	感染経路不明割合	入院率	療養者数(10万人あたり/週)	確保病床の使用率	重症用病床使用率
郡山市の状況(9/27～10/3)	0.2%	1.21人	75.0%	100%	2.13人	—	—
(9/20～9/26)	0.4%	3.04人	50.0%	70.0%	4.55人	—	—
福島県の状況	0.4%	1.25人	56.5%	79.5%	2.38人	5.5%	8.2%
ステージⅢ指標	5%以上	15人以上	50%以上	40%以下	20人以上	20%以上	20%以上
ステージⅣ指標	10%以上	25人以上	50%以上	25%以下	30人以上	50%以上	50%以上

【先週の発生状況の概要】

9/27(月)～10/3(日)の一週間の陽性者は4人で、陽性者0(ゼロ)の日が3日ありました。陽性者が0ないし1が続くのは、今年に入ってから2月の中旬以来となります。

【郡山市保健所から】

郡山市に適用となっていたまん延防止等重点措置が9月23日に解除になりました。これまでも県の緊急対策等が要請されるなどすると郡山駅前の夜間の来訪者は減少しますが、解除されると急激に戻る傾向にあります。感染対策については油断することなく、「いつでも」「どこでも」「みんな」で取り組み、陽性者0(ゼロ)の日を目指しましょう。特に飲食の場面では飛沫感染のリスクが高まりますので注意しましょう。

新型コロナウイルス感染症の発生状況 (10月4日～10月10日)

【新規陽性者数】

月日	新規陽性者数			陽性者内訳		PCR検査数
	入院	宿泊療養施設	自宅療養等	(行政検査分)	(保険診療分)	
10月4日(月)	0	0	0	0	0	427
10月5日(火)	0	0	0	0	0	524
10月6日(水)	2	2	0	1	1	454
10月7日(木)	0	0	0	0	0	441
10月8日(金)	0	0	0	0	0	445
10月9日(土)	0	0	0	0	0	298
10月10日(日)	1	1	0	0	1	327
一週間合計	3	3	0	1	2	2,916

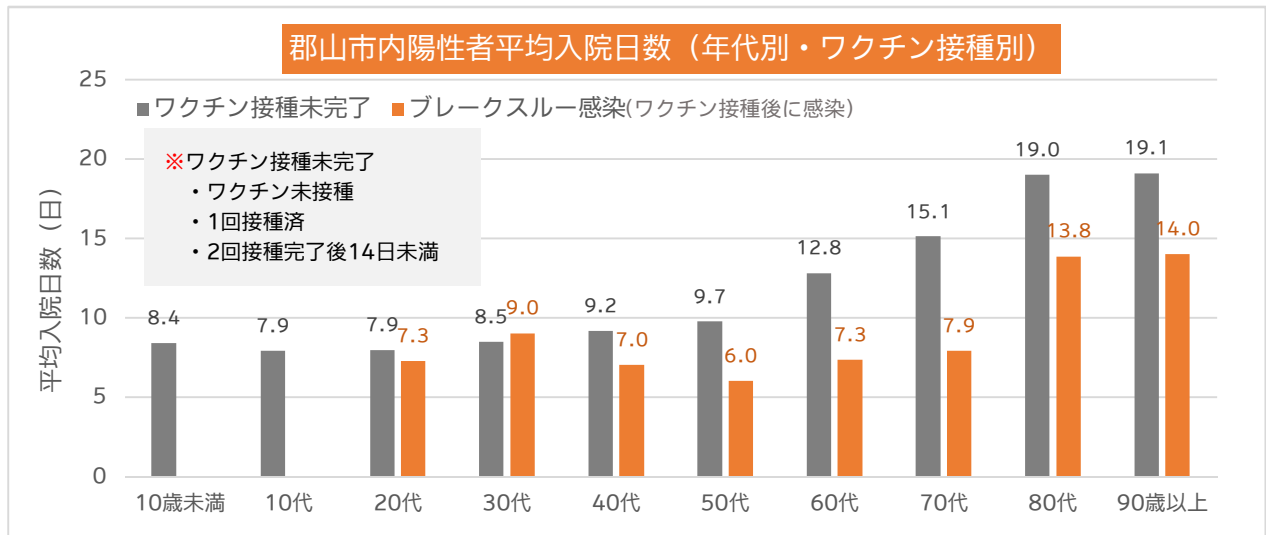
※自宅療養・調整中

※行政検査：
陽性者の濃厚接触者
等を保健所が実施し
たもの

※保険診療：
医療機関が保険診療
として実施したもの

	入院者数	宿泊療養者数	自宅療養者数
10月10日現在の療養者状況	3	0	1

抗体カクテル療法実施者数	37	(9月の実施者数 ※9月陽性者117人中)
--------------	----	-----------------------



【モニタリング指標】

	PCR検査陽性率	新規陽性者数 (10万人あたり/週)	感染経路不明割合	入院率	療養者数 (10万人あたり/週)	確保病床の使用率	重症用病床使用率
郡山市の状況 (10/4～10/10)	0.1%	0.91人	66.7%	75.0%	1.21人	—	—
(9/27～10/3)	0.2%	1.21人	75.0%	100%	2.13人	—	—
福島県の状況	0.2%	0.76人	42.9%	100%	1.19人	3.5%	8.2%
ステージⅢ指標	5%以上	15人以上	50%以上	40%以下	20人以上	20%以上	20%以上
ステージⅣ指標	10%以上	25人以上	50%以上	25%以下	30人以上	50%以上	50%以上

【先週の発生状況の概要】

○10/4 (月)～10/10 (日) の一週間の陽性者は3人でした。
○3人のうち2人が感染経路不明となっており、新型コロナウイルスが市中に存在していると考えられます。感染対策の継続をお願いします。

【郡山市保健所から】

○郡山市内で陽性となった方について、ワクチン接種が完了していない方の平均入院日数は、10歳未満～50代までは8～10日間ですが、年代が上がるにつれて長くなり、80代以上は19日間となっています。
○ワクチン接種後に感染する「ブレイクスルー感染」が確認されていますが、ワクチン接種が完了していない方と比較すると中高年においては入院日数が短くなっており、ワクチン接種による重症化を防ぐ効果がみられます。

新型コロナウイルス感染症の発生状況 (10月11日～10月17日)

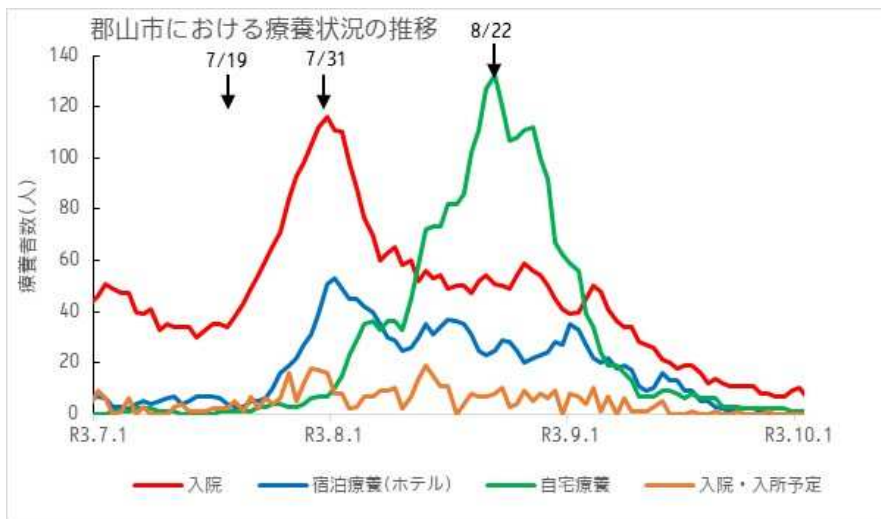
【新規陽性者数】

月日	新規陽性者数			陽性者内訳		PCR検査数
	入院	宿泊療養施設	自宅療養等	(行政検査分)	(保険診療分)	
10月11日(月)	0	0	0	0	0	187
10月12日(火)	2	2	0	2	0	177
10月13日(水)	0	0	0	0	0	643
10月14日(木)	0	0	0	0	0	421
10月15日(金)	0	0	0	0	0	403
10月16日(土)	0	0	0	0	0	339
10月17日(日)	0	0	0	0	0	171
一週間合計	2	2	0	2	0	2,341

※自宅療養・調整中 ※行政検査：陽性者の濃厚接触者等を保健所が実施したもの ※保険診療：医療機関が保険診療として実施したもの

	入院者数	宿泊療養者数	自宅療養者数
10月17日現在の療養者状況	0	0	0

抗体カクテル療法実施者数	3	(10/1～10/17陽性者6人中)
--------------	---	--------------------



- 7月中旬 (7/19)
 - ・入院38人
 - ・宿泊療養3人
 - ・自宅療養1人
 - ・入院・入所予定1人
- 1回目の療養者ピーク182人 (7/31)
 - ・入院116人
 - ・宿泊療養51人
 - ・自宅療養7人
 - ・入院・入所予定8人
- 2回目の療養者ピーク218人 (8/22)
 - ・入院51人
 - ・宿泊療養25人
 - ・自宅療養132人
 - ・入院・入所予定10人

【モニタリング指標】

	PCR検査陽性率	新規陽性者数 (10万人あたり/週)	感染経路不明割合	入院率	療養者数 (10万人あたり/週)	確保病床の使用率	重症用病床使用率
郡山市の状況 (10/11～10/17)	0.1 %	0.61 人	50.0 %	—	—	—	—
(10/4～10/10)	0.1 %	0.91 人	66.7 %	75.0 %	1.21 人	—	—
福島県の状況	0.3 %	0.76 人	35.7 %	100 %	0.81 人	2.4 %	4.1 %
ステージⅢ指標	5 %以上	15 人以上	50 %以上	40 %以下	20 人以上	20 %以上	20 %以上
ステージⅣ指標	10 %以上	25 人以上	50 %以上	25 %以下	30 人以上	50 %以上	50 %以上

【先週の発生状況の概要】

○10/11(月)から10/17(日)の一週間の陽性者は2人でした。
 ○感染状況は落ち着いていますが、陽性者が確認される日もあり、引き続き感染対策に取り組むようお願いいたします。特にマスクをせずに近距離で会話をすることは感染リスクが高まります。

【郡山市保健所から】

○第5波では陽性者が急増し始めた7月中旬から入院と宿泊療養が増加し、入院病床と宿泊施設がひっ迫した7/31から8/22にかけて自宅療養が増加しました。
 ○自宅療養の最大は8/22の132人で、宿泊療養の最大は8/1の53人となっています。自宅療養者及び濃厚接触者へは保健所から電話による健康観察等を実施し、1日500人を超える方に健康観察を実施した時もありました。

新型コロナウイルス感染症の発生状況 (10月18日～10月24日)

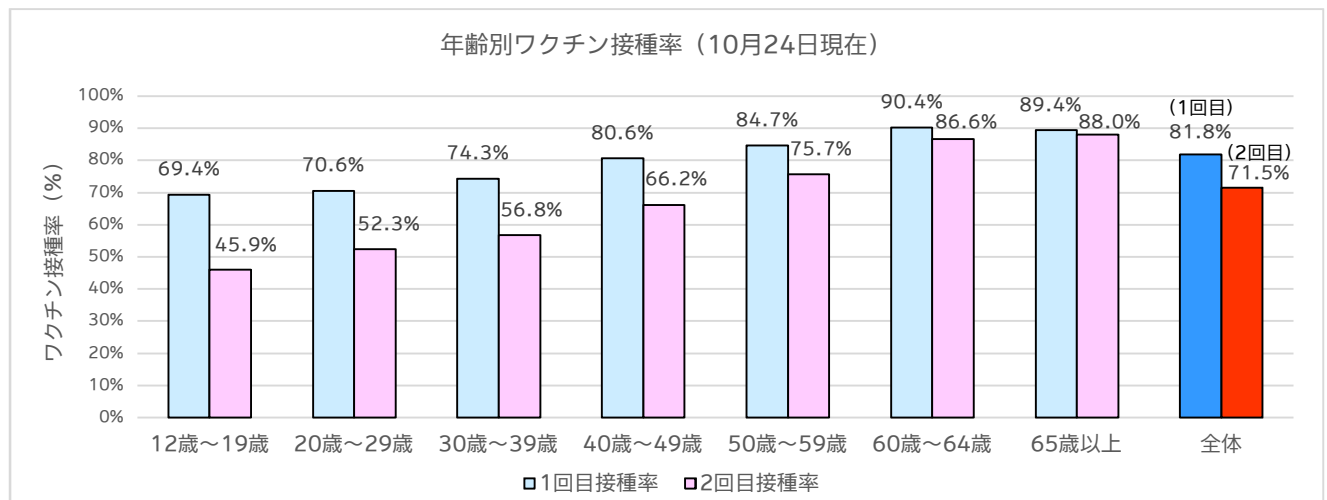
【新規陽性者数】

月日	新規陽性者数			陽性者内訳		PCR検査数
	入院	宿泊療養施設	自宅療養等	(行政検査分)	(保険診療分)	
10月18日(月)	0	0	0	0	0	244
10月19日(火)	0	0	0	0	0	201
10月20日(水)	0	0	0	0	0	453
10月21日(木)	1	1	0	0	1	410
10月22日(金)	0	0	0	0	0	396
10月23日(土)	0	0	0	0	0	348
10月24日(日)	0	0	0	0	0	207
一週間合計	1	1	0	0	1	2,259

※自宅療養・調整中 ※行政検査：陽性者の濃厚接触者等を保健所が実施したもの ※保険診療：医療機関が保険診療として実施したもの

	入院者数	宿泊療養者数	自宅療養者数
10月24日現在の療養者状況	1	0	0

抗体カクテル療法実施者数	3	(10/1～10/24陽性者7人中)
--------------	---	--------------------



【モニタリング指標】

	PCR検査陽性率	新規陽性者数 (10万人あたり/週)	感染経路不明割合	入院率	療養者数 (10万人あたり/週)	確保病床の使用率	重症用病床使用率
郡山市の状況 (10/18～10/24)	0.0 %	0.30 人	100.0 %	100.0 %	0.30 人	—	—
(10/11～10/17)	0.1 %	0.61 人	50.0 %	(療養者0人)	0.00 人	—	—
福島県の状況	0.0 %	0.16 人	33.3 %	85.7 %	0.38 人	0.9 %	4.1 %
ステージⅢ指標	5 %以上	15 人以上	50 %以上	40 %以下	20 人以上	20 %以上	20 %以上
ステージⅣ指標	10 %以上	25 人以上	50 %以上	25 %以下	30 人以上	50 %以上	50 %以上

【先週の発生状況の概要】

○10/18(月)から10/24(日)の一週間の陽性者は1人でした。
 ○感染状況は落ち着いていますが、陽性者が確認される日もあります。「いつでも」「どこでも」「だれでも」感染する恐れがあることを踏まえ、引き続き感染対策に取り組むようお願いいたします。

【郡山市保健所から】

○市内全体のワクチン2回目接種率が70%を超えました。
 ○ワクチン接種をしても感染する事例が確認されています。症状が軽症(熱がなく鼻汁・せき程度)のため人と接してしまう事例もみられます。体調不良の際は早めの受診と人との接触は慎重に判断するようお願いいたします。

新型コロナウイルス感染症の発生状況 (10月25日～10月31日)

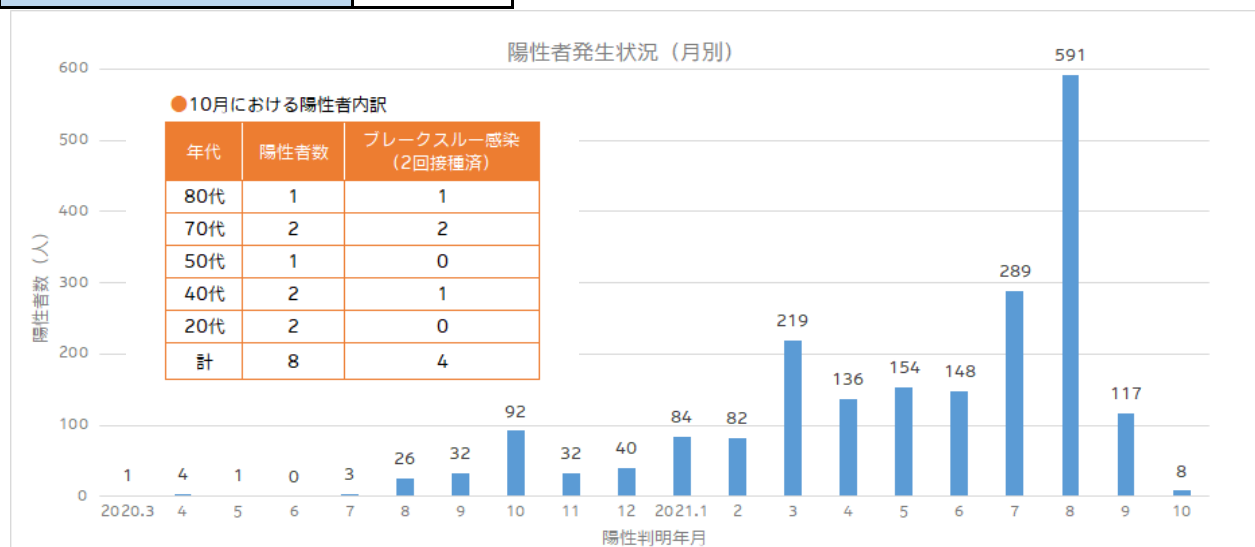
【新規陽性者数】

月日	新規陽性者数			陽性者内訳		PCR検査数
	入院	宿泊療養施設	自宅療養等	(行政検査分)	(保険診療分)	
10月25日(月)	0	0	0	0	0	196
10月26日(火)	0	0	0	0	0	422
10月27日(水)	1	1	0	0	1	401
10月28日(木)	0	0	0	0	0	411
10月29日(金)	0	0	0	0	0	411
10月30日(土)	0	0	0	0	0	345
10月31日(日)	0	0	0	0	0	141
一週間合計	1	1	0	0	1	2,327

※自宅療養・調整中 ※行政検査：陽性者の濃厚接触者等を保健所が実施したもの ※保険診療：医療機関が保険診療として実施したもの

	入院者数	宿泊療養者数	自宅療養者数
10月31日現在の療養者状況	1	0	0

抗体カクテル療法実施者数 4 (10/1～10/31陽性者8人中)



【モニタリング指標】

	PCR検査陽性率	新規陽性者数 (10万人あたり/週)	感染経路不明割合	入院率	療養者数 (10万人あたり/週)	確保病床の使用率	重症用病床使用率
郡山市の状況 (10/25～10/31)	0.0%	0.30人	100%	100%	0.30人	—	—
(10/18～10/24)	0.0%	0.30人	100%	100%	0.30人	—	—
福島県の状況	0.0%	0.05人	100%	100%	0.22人	0.6%	4.1%
ステージⅢ指標	5%以上	15人以上	50%以上	40%以下	20人以上	20%以上	20%以上
ステージⅣ指標	10%以上	25人以上	50%以上	25%以下	30人以上	50%以上	50%以上

【先週の発生状況の概要】

○10/25(月)から10/31(日)の一週間の陽性者は1人でした。
 ○10月は全体で8人の新規陽性者が確認されています。そのうち半分の4人がワクチン接種後の感染(ブレークスルー感染)となっています。

【郡山市保健所から】

○現在の感染状況は落ち着いていますが、これから冬にかけて感染拡大の可能性が考えられます。
 ○郡山市保健所では、今後の感染拡大時における自宅療養者の医療体制を確保するため、市内の医療機関83施設、薬局53施設の協力をいただき、自宅療養者への健康観察や医薬品の配送を行うこととしています。
 ○厚生労働省の「新型コロナウイルスに関するQ&A」によると、新型コロナウイルスを含んだ空気中に漂う微粒子(エアロゾル)を吸い込むことでも感染すると示しています。マスクの着用、換気など基本的な感染対策の継続をお願いします。

新型コロナウイルス感染症の発生状況 (11月1日～11月7日)

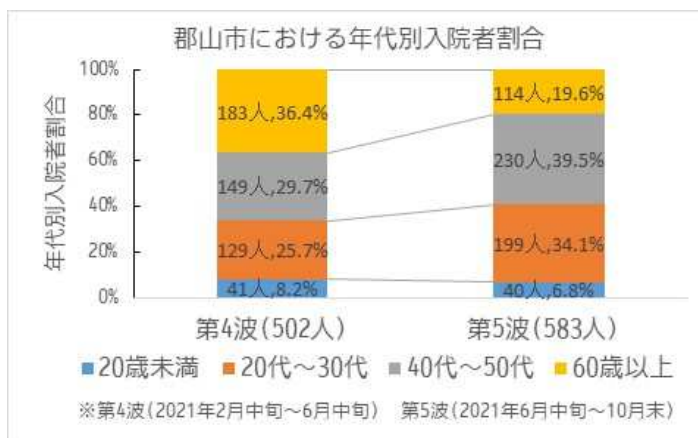
【新規陽性者数】

月日	新規陽性者数			陽性者内訳		PCR検査数
	入院	宿泊療養施設	自宅療養等	(行政検査分)	(保険診療分)	
11月1日(月)	0	0	0	0	0	204
11月2日(火)	0	0	0	0	0	451
11月3日(水)	1	1	0	0	1	234
11月4日(木)	0	0	0	0	0	503
11月5日(金)	0	0	0	0	0	475
11月6日(土)	0	0	0	0	0	486
11月7日(日)	1	1	0	0	1	184
一週間合計	2	2	0	0	2	2,537

※自宅療養・調整中 ※行政検査：陽性者の濃厚接触者等を保健所が実施したもの ※保険診療：医療機関が保険診療として実施したもの

	入院者数	宿泊療養者数	自宅療養者数
11月7日現在の療養者状況	2	0	0

抗体カクテル療法実施者数	4	(10/1～10/31陽性者8人中)
--------------	---	--------------------



【モニタリング指標】

	PCR検査陽性率	新規陽性者数(10万人あたり/週)	感染経路不明割合	入院率	療養者数(10万人あたり/週)	確保病床の使用率	重症用病床使用率
郡山市の状況(11/1～11/7)	0.1%	0.61人	100%	100%	0.61人	—	—
(10/25～10/31)	0.0%	0.30人	100%	100%	0.30人	—	—
福島県の状況	0.0%	0.11人	100%	75%	0.22人	0.5%	4.1%
ステージⅢ指標	5%以上	15人以上	50%以上	40%以下	20人以上	20%以上	20%以上
ステージⅣ指標	10%以上	25人以上	50%以上	25%以下	30人以上	50%以上	50%以上

【先週の発生状況の概要】

11/1(月)から11/7(日)の一週間の陽性者は2人です。先週と比べ1人増えてきましたが感染状況は落ち着いています。

【郡山市保健所から】

- 第5波では、ワクチン接種が進んだ60歳以上の新規陽性者が減少し、入院者全体に占める割合も減少しました。
- 60歳以上の平均入院日数は、第4波が18.5日に対し、第5波が11.0日と7.5日減少。ワクチン接種による重症化予防などが要因と考えられます。
- 陽性者が少ない状況が続いていますが、ひとたび陽性が増えはじめると、減少させることは簡単ではありません。陽性者の少ない状況が続けるためにもマスクなしでの会話を避け、換気の徹底、こまめな手洗、人との距離の確保など感染防止対策の継続をお願いします。

新型コロナウイルス感染症の発生状況 (11月8日～11月14日)

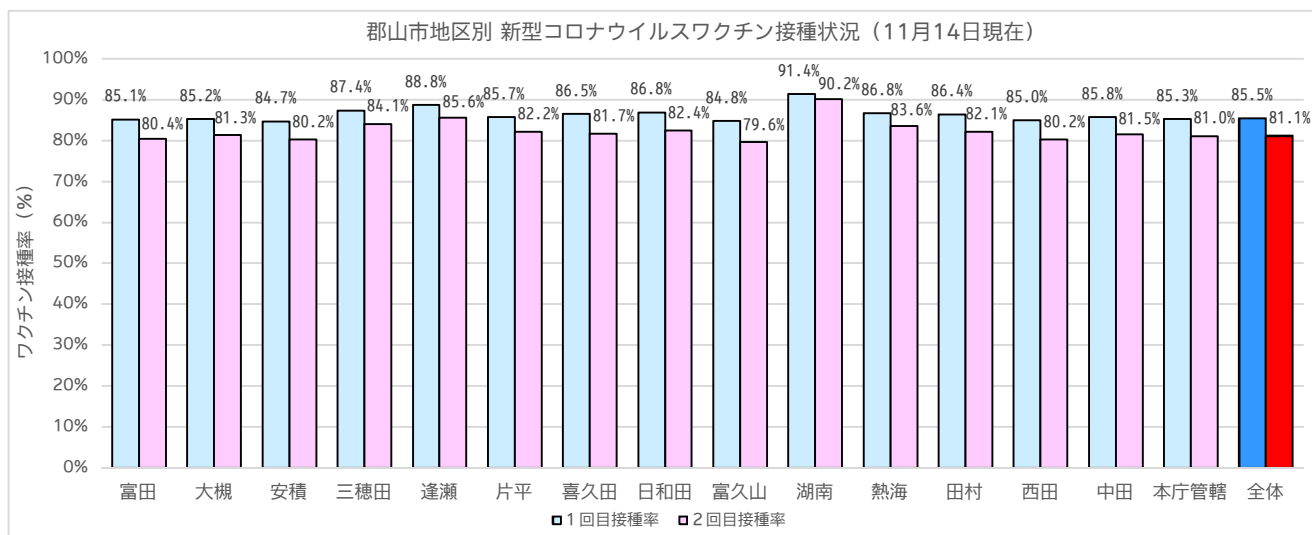
【新規陽性者数】

月日	新規陽性者数			陽性者内訳		PCR検査数
	入院	宿泊療養施設	自宅療養等	(行政検査分)	(保険診療分)	
11月8日(月)	0	0	0	0	0	204
11月9日(火)	1	1	0	0	1	531
11月10日(水)	0	0	0	0	0	427
11月11日(木)	0	0	0	0	0	425
11月12日(金)	0	0	0	0	0	425
11月13日(土)	0	0	0	0	0	412
11月14日(日)	0	0	0	0	0	168
一週間合計	1	1	0	0	1	2,592

※自宅療養・調整中 ※行政検査：陽性者の濃厚接触者等を保健所が実施したもの ※保険診療：医療機関が保険診療として実施したもの

	入院者数	宿泊療養者数	自宅療養者数
11月14日現在の療養者状況	1	0	1

抗体カクテル療法実施者数 0 (11/1～11/14陽性者3人中)



【モニタリング指標】

	PCR検査陽性率	新規陽性者数 (10万人あたり/週)	感染経路不明割合	入院率	療養者数 (10万人あたり/週)	確保病床の使用率	重症用病床使用率
郡山市の状況 (11/8～11/14)	0.0%	0.30人	0%	50%	0.61人	—	—
(11/1～11/7)	0.1%	0.61人	100%	100%	0.61人	—	—
福島県の状況	0.0%	0.05人	0%	75%	0.22人	0.5%	4.1%
ステージⅢ指標	5%以上	15人以上	50%以上	40%以下	20人以上	20%以上	20%以上
ステージⅣ指標	10%以上	25人以上	50%以上	25%以下	30人以上	50%以上	50%以上

【先週の発生状況の概要】

11/8(月)から11/14(日)の一週間の陽性者は1人です。先週と比べ1人減り感染状況は落ち着いています。

【郡山市保健所から】

○市内15地区の新型コロナウイルスワクチンの接種状況を見ると1回目、2回目接種ともに湖南地区が高くなっています。市内全体では1回目が85.5%、2回目が81.1%となっており、8割を超える方が2回の接種を終えた状況となっています。

○感染の再拡大を防ぐためには、マスクの着用、換気、人との距離の確保、手指消毒を「いつでも」「どこでも」「だれでも」行うことが大切です。マスクを着けない会食は、マスクを着けた会食より3.92倍感染リスクが高まります。食事や飲み物を口に運ぶとき以外お互いにマスクを着用すること（もしくは食事中は話をしないこと）の重要性が示されています（国立感染症研究所資料より）。飛沫感染を防ぐためにも、感染防止効果の高い不織布マスクの着用をおすすめします。

新型コロナウイルス感染症の発生状況 (11月15日～11月21日)

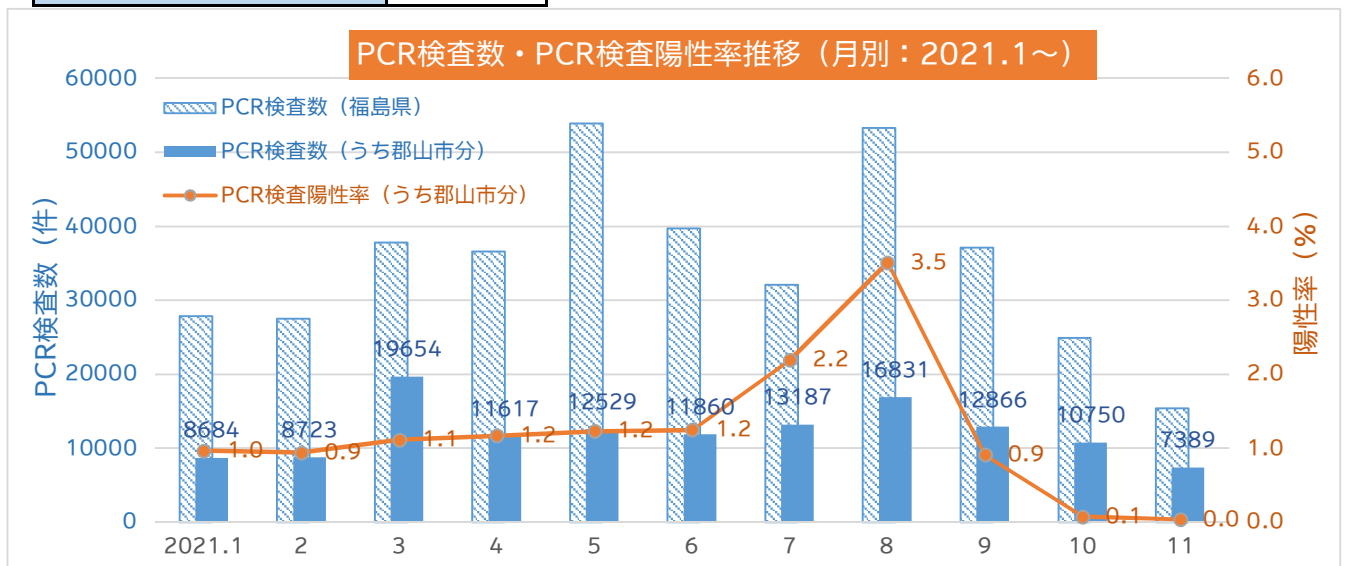
【新規陽性者数】

月日	新規陽性者数			陽性者内訳		PCR検査数
	入院	宿泊療養施設	自宅療養等	(行政検査分)	(保険診療分)	
11月15日(月)	0	0	0	0	0	194
11月16日(火)	0	0	0	0	0	449
11月17日(水)	0	0	0	0	0	360
11月18日(木)	0	0	0	0	0	359
11月19日(金)	0	0	0	0	0	395
11月20日(土)	0	0	0	0	0	350
11月21日(日)	0	0	0	0	0	153
一週間合計	0	0	0	0	0	2,260

※自宅療養・調整中 ※行政検査：陽性者の濃厚接触者等を保健所が実施したもの ※保険診療：医療機関が保険診療として実施したもの

	入院者数	宿泊療養者数	自宅療養者数
11月21日現在の療養者状況	0	0	0

抗体カクテル療法実施者数 0 (11/1～11/21陽性者3人中)



【モニタリング指標】

	PCR検査陽性率	新規陽性者数 (10万人あたり/週)	感染経路不明割合	入院率	療養者数 (10万人あたり/週)	確保病床の使用率	重症用病床使用率
郡山市の状況 (11/15～11/21)	0.0%	0人	0%	—	—	—	—
(11/8～11/14)	0.0%	0.30人	0%	50%	0.61人	—	—
福島県の状況	0.0%	0.05人	100%	100%	0.11人	0.3%	2.0%
旧ステージⅢ指標	5%以上	15人以上	50%以上	40%以下	20人以上	20%以上	20%以上
旧ステージⅣ指標	10%以上	25人以上	50%以上	25%以下	30人以上	50%以上	50%以上

【先週の発生状況の概要】

○11/15(月)から11/21(日)の一週間の陽性者は0人です。11/10(水)から連続12日間陽性者ゼロとなっています。
 ○感染のリスクは一つだけでなく、一つの感染対策で十分というものでもありません。
 ○マスクの着用、換気、人との距離の確保など感染対策を場面に応じて実行するようにしましょう。

【郡山市保健所から】

○PCR検査の陽性率は、感染がどのくらい市民に広まっているかをみる一つの指標になります。
 ○1～6月のPCR検査の陽性率は、1.2%程度だったのに対し、第5波といわれた8月は3.5%に上昇しています。
 ○7月と9月を比較すると、郡山市のPCR検査数は、ほぼ同数であるのに対し、陽性率は7月が2.2%、9月が0.9%と、7月については感染拡大の兆しがみられ、9月については感染状況の落ち着きが指標からもみえてきます。

新型コロナウイルス感染症の発生状況 (11月22日～11月28日)

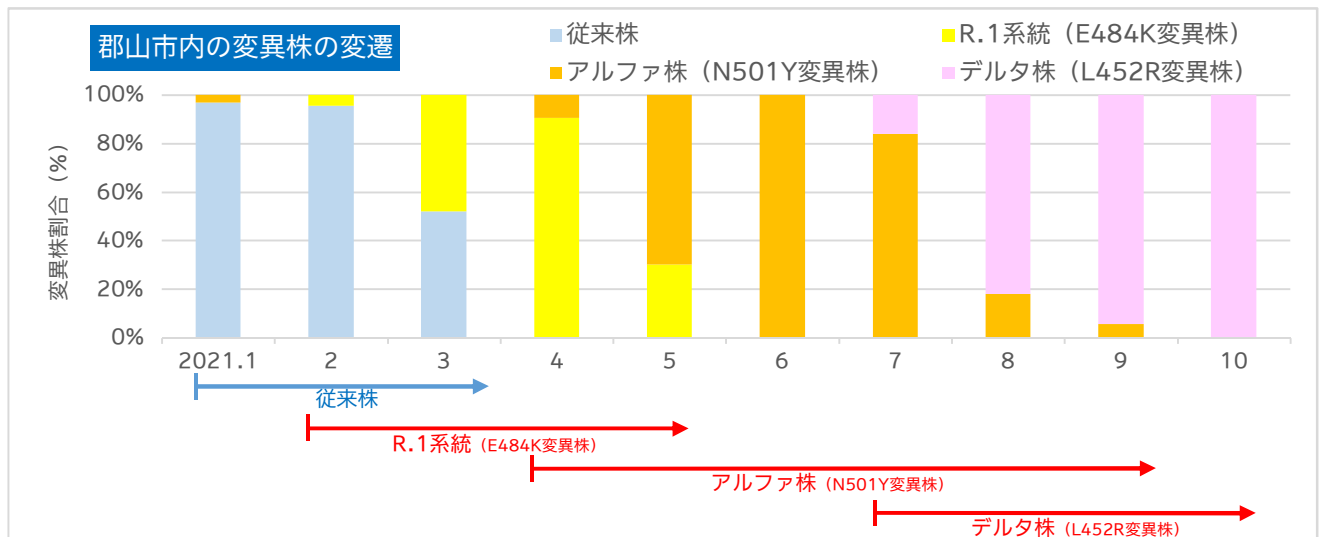
【新規陽性者数】

月日	新規陽性者数			陽性者内訳		PCR検査数
	入院	宿泊療養施設	自宅療養等	(行政検査分)	(保険診療分)	
11月22日(月)	0	0	0	0	0	210
11月23日(火)	0	0	0	0	0	280
11月24日(水)	0	0	0	0	0	361
11月25日(木)	0	0	0	0	0	448
11月26日(金)	0	0	0	0	0	391
11月27日(土)	0	0	0	0	0	484
11月28日(日)	0	0	0	0	0	138
一週間合計	0	0	0	0	0	2,312

※自宅療養・調整中 ※行政検査：陽性者の濃厚接触者等を保健所が実施したもの ※保険診療：医療機関が保険診療として実施したもの

11月28日現在の療養者状況	入院者数	宿泊療養者数	自宅療養者数
	0	0	0

抗体カクテル療法実施者数 0 (11/1～11/28陽性者3人中)



【モニタリング指標】

	PCR検査陽性率	新規陽性者数 (10万人あたり/週)	感染経路不明割合	入院率	療養者数 (10万人あたり/週)	確保病床の使用率	重症用病床使用率
郡山市の状況 (11/22～11/28)	0.0%	0人	0%	—	—	—	—
(11/15～11/21)	0.0%	0人	0%	—	—	—	—
福島県の状況	0.0%	0人	0%	100%	0.05人	0.2%	2.0%
旧ステージⅢ指標	5%以上	15人以上	50%以上	40%以下	20人以上	20%以上	20%以上
旧ステージⅣ指標	10%以上	25人以上	50%以上	25%以下	30人以上	50%以上	50%以上

【先週の発生状況の概要】

11/22(月)から11/28(日)の一週間の陽性者は0人です。11/10(水)から連続19日間陽性者ゼロとなっています。

【郡山市保健所から】

○新型コロナウイルスのゲノム(遺伝)情報を解析することによりウイルスの「系統(型)」を調べることができます。
 ○2021年2月まではほとんどが「従来株」でしたが、3月からは主に東日本で感染拡大していた「R.1系統(E484K変異株)」がみられるようになりました。4月には感染力が強いとされる「アルファ株」が確認されるようになり、その後、7月には「アルファ株」よりもさらに感染力が強くなったとされる「デルタ株」が検出され、現在はすべて「デルタ株」に置き換わっている状況です。
 ○変異株の出現により「従来株」は淘汰され、変異株自身も感染力のより強い新たな変異株に淘汰され現在に至っています。
 ○新変異株「オミクロン株」が南アフリカなどで確認されました。基本的な感染対策としては、従来と同様に、マスクの着用、換気、手洗いなどの徹底が大切です(国立感染症研究所資料から)。

新型コロナウイルス感染症の発生状況 (11月29日～12月5日)

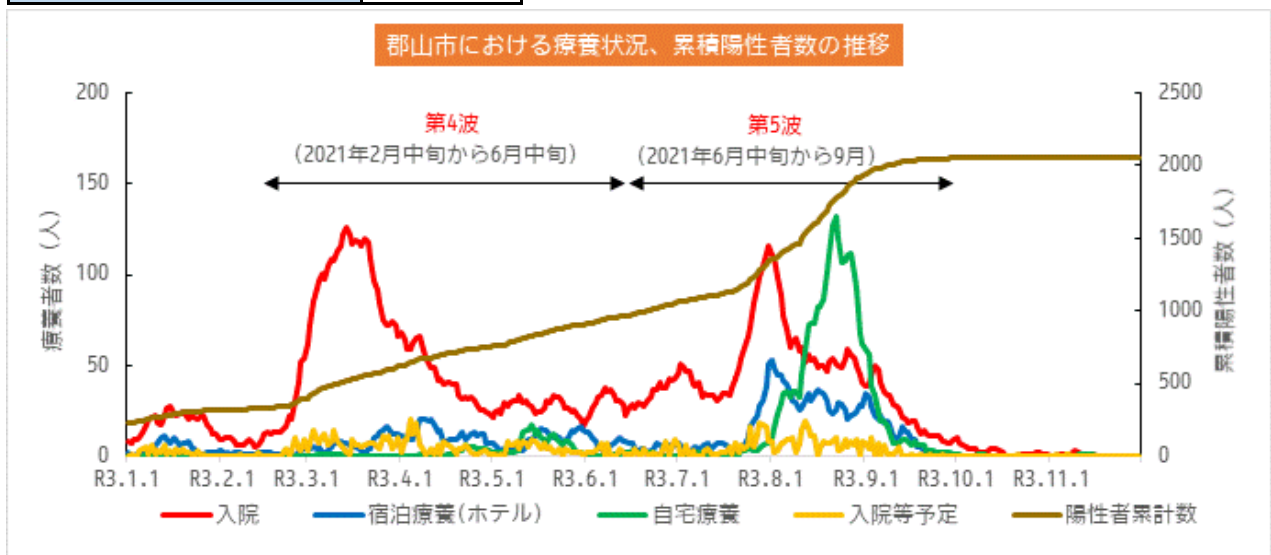
【新規陽性者数】

月日	新規陽性者数	新規陽性者数			陽性者内訳		PCR検査数
		入院	宿泊療養施設	自宅療養等	(行政検査分)	(保険診療分)	
11月29日(月)	0	0	0	0	0	0	175
11月30日(火)	0	0	0	0	0	0	439
12月1日(水)	0	0	0	0	0	0	406
12月2日(木)	0	0	0	0	0	0	402
12月3日(金)	0	0	0	0	0	0	402
12月4日(土)	0	0	0	0	0	0	202
12月5日(日)	0	0	0	0	0	0	174
一週間合計	0	0	0	0	0	0	2,200

※自宅療養・調整中 ※行政検査：陽性者の濃厚接触者等を保健所が実施したもの ※保険診療：医療機関が保険診療として実施したもの

12月5日現在の療養者状況	入院者数	宿泊療養者数	自宅療養者数
	0	0	0

抗体カクテル療法実施者数 0 (11/1～11/30陽性者3人中)



【モニタリング指標】

	PCR検査陽性率	新規陽性者数 (10万人あたり/週)	感染経路不明割合	入院率	療養者数 (10万人あたり/週)	確保病床の使用率	重症用病床使用率
郡山市の状況 (11/29～12/5)	0.0%	0人	0%	—	—	—	—
(11/22～11/28)	0.0%	0人	0%	—	—	—	—
福島県の状況	0.0%	0.05人	100%	100%	0.11人	0.3%	2.0%
旧ステージⅢ指標	5%以上	15人以上	50%以上	40%以下	20人以上	20%以上	20%以上
旧ステージⅣ指標	10%以上	25人以上	50%以上	25%以下	30人以上	50%以上	50%以上

【先週の発生状況の概要】

11/29(月)から12/5(日)の一週間の陽性者は0人です。11/10(水)から連続26日間陽性者ゼロとなっています。引き続き、換気やマスクの着用などの感染対策に取り組むようお願いいたします。

【郡山市保健所から】

○国立感染症研究所の資料では、オミクロン株はこれまでよりも感染力が高まることなどが懸念されています。
 ○第5波では7月から9月にかけて陽性者が急増し、療養先については、第4波に比べ、宿泊療養者のピークは2.7倍、自宅療養者のピークは7.8倍に上昇しました。
 ○郡山市保健所では第6波に備え、自宅療養者への健康観察を実施していただく医療機関の確保や市内にある民間事業所と連携した訪問看護など自宅療養者への医療体制の整備を進めています。

新型コロナウイルス感染症の発生状況 (12月6日～12月12日)

【新規陽性者数】

月日	新規陽性者数			陽性者内訳		PCR検査数
	入院	宿泊療養施設	自宅療養等	(行政検査分)	(保険診療分)	
12月6日(月)	0	0	0	0	0	385
12月7日(火)	0	0	0	0	0	320
12月8日(水)	0	0	0	0	0	353
12月9日(木)	0	0	0	0	0	394
12月10日(金)	0	0	0	0	0	420
12月11日(土)	0	0	0	0	0	359
12月12日(日)	0	0	0	0	0	180
一週間合計	0	0	0	0	0	2,411

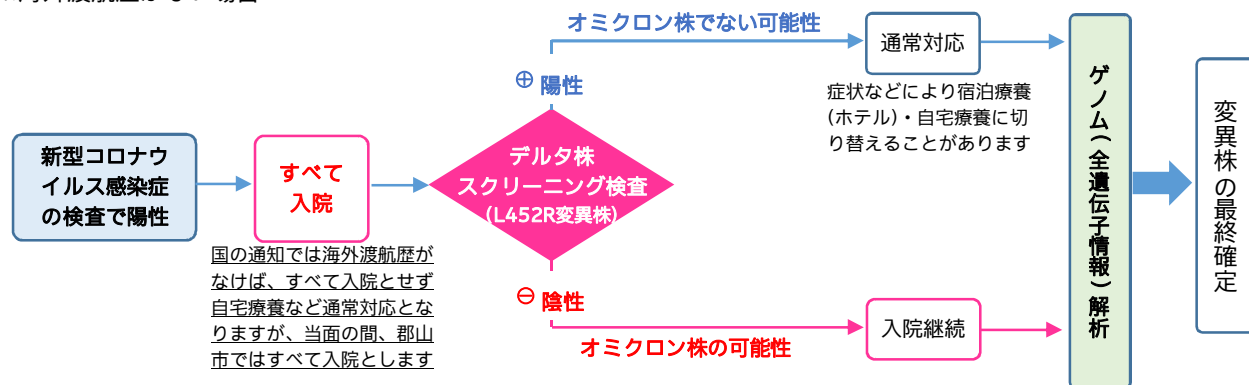
※自宅療養・調整中 ※行政検査：陽性者の濃厚接触者等を保健所が実施したもの ※保険診療：医療機関が保険診療として実施したもの

	入院者数	宿泊療養者数	自宅療養者数
12月12日現在の療養者状況	0	0	0

抗体カクテル療法実施者数	0	(11/1～12/12陽性者3人中)
--------------	---	--------------------

【郡山市におけるオミクロン株を警戒した対応】

※海外渡航歴がない場合



○今後の状況により、対応内容は適宜変更していきます。

【モニタリング指標】

	PCR検査陽性率	新規陽性者数 (10万人あたり/週)	感染経路不明割合	入院率	療養者数 (10万人あたり/週)	確保病床の使用率	重症用病床使用率
郡山市の状況 (12/6～12/12)	0.0%	0.00人	0%	—	—	—	—
(11/29～12/5)	0.0%	0.00人	0%	—	—	—	—
福島県の状況	0.1%	0.33人	16.7%	100%	0.33人	0.8%	0.0%
旧ステージⅢ指標	5%以上	15人以上	50%以上	40%以下	20人以上	20%以上	20%以上
旧ステージⅣ指標	10%以上	25人以上	50%以上	25%以下	30人以上	50%以上	50%以上

【先週の発生状況の概要】

12/6(月)から12/12(日)の一週間の陽性者は0人です。11/10(水)から連続33日間陽性者ゼロとなっています。感染者減でも油断禁物！今一度、基本的な感染対策(3密の回避、人との距離の確保、マスクの着用、換気、手指消毒等)の徹底をお願いします。

【郡山市保健所から】

- 郡山市保健所では、オミクロン株を警戒した対応をとることとしています。
- 新型コロナウイルス感染症の検査で陽性となった方については、オミクロン株かどうかを確定させるゲノム(全遺伝子情報)解析には時間がかかるため、早めにオミクロン株かどうかを見極めるため、即日または翌日には結果が出るデルタ株のスクリーニング(ふるいわけ)検査を行うこととしています。
- 陽性判明時はすべて入院となりますが、デルタ株のスクリーニング検査で陽性となれば、オミクロン株ではない可能性が高いと判断されるため、症状などにより宿泊療養(ホテル)、自宅療養に切り替えることがあります。
- オミクロン株の可能性が高い陽性者については、濃厚接触者の範囲を広くとらえ、濃厚接触者の健康観察やPCR検査等を行い感染拡大防止を図ります。

新型コロナウイルス感染症の発生状況 (12月13日～12月19日)

【新規陽性者数】

月日	新規陽性者数			陽性者内訳		PCR検査数
	入院	宿泊療養施設	自宅療養等	(行政検査分)	(保険診療分)	
12月13日(月)	0	0	0	0	0	194
12月14日(火)	1	1	0	0	1	402
12月15日(水)	0	0	0	0	0	401
12月16日(木)	0	0	0	0	0	375
12月17日(金)	0	0	0	0	0	402
12月18日(土)	0	0	0	0	0	404
12月19日(日)	0	0	0	0	0	119
一週間合計	1	1	0	0	1	2,297

※自宅療養・調整中 ※行政検査：陽性者の濃厚接触者等を保健所が実施したもの ※保険診療：医療機関が保険診療として実施したもの

	入院者数	宿泊療養者数	自宅療養者数
12月19日現在の療養者状況	0	0	0

抗体カクテル療法実施者数 0 (12/1～12/19陽性者1人中)

● 県内における第6波に向けた病床等確保状況 (福島県保健・医療提供体制確保計画より)

	～第5波	第6波	備考	
新規感染者数	138人/日	197人/日		
最大療養者数	1,000人	1,700人		
通常時最大	496床	709床		
確保病床数	緊急時最大	637床	799床	・郡山市内：最大113床 ・フェーズ切替目安：新規感染者数15人(10万人あたり/週)を超えた場合
宿泊療養施設	503室	603室		
入院待機ステーション	1施設	2施設	郡山市内：1施設	

【モニタリング指標】

	PCR検査陽性率	新規陽性者数(10万人あたり/週)	感染経路不明割合	入院率	療養者数(10万人あたり/週)	確保病床の使用率	重症用病床使用率
郡山市の状況(12/13～12/19)	0.0%	0.30人	100%	—	—	—	—
(12/6～12/12)	0.0%	0.00人	0%	—	—	—	—
福島県の状況	0.0%	0.05人	100%	100%	0.05人	0.1%	0.0%
旧ステージⅢ指標	5%以上	15人以上	50%以上	40%以下	20人以上	20%以上	20%以上
旧ステージⅣ指標	10%以上	25人以上	50%以上	25%以下	30人以上	50%以上	50%以上

【先週の発生状況の概要】

12/13(月)から12/19(日)の一週間の陽性者は1人です。感染状況は落ち着いた状況にありますが、油断は禁物です。基本的な感染対策を場面に応じて徹底するようお願いします。

【郡山市保健所から】

○第6波に向けた病床等確保状況が福島県から示され、確保病床数はこれまでの最大637床から799床へ、宿泊療養施設(ホテル)は503室から603室へ、入院待機ステーションは1施設から2施設へ増強されました。郡山市内においても医療機関の皆様のご協力により病床や入院待機ステーションが確保されました。

○入院病床については厚生労働省のホームページで公表されています。郡山市内の医療機関については次のとおりです。
星総合病院(32)、南東北第二病院(32)、総合南東北病院(14)、太田西ノ内病院(10)、寿泉堂総合病院(8)、太田熱海病院(7)、今泉西病院(3)、坪井病院(3)、あさかホスピタル(2)、星ヶ丘病院(2) ※ ()は患者受入れ要請があれば受入れを行うこととして福島県と調整済みの最大病床数です。

新型コロナウイルス感染症の発生状況 (12月20日～12月26日)

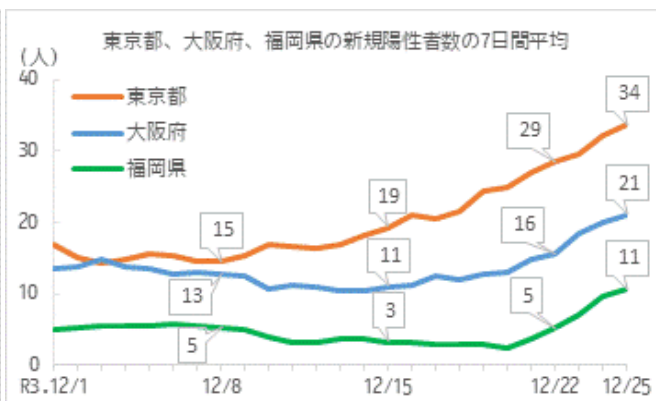
【新規陽性者数】

月日	新規陽性者数			陽性者内訳		PCR検査数
	入院	宿泊療養施設	自宅療養等	(行政検査分)	(保険診療分)	
12月20日(月)	0	0	0	0	0	221
12月21日(火)	0	0	0	0	0	450
12月22日(水)	0	0	0	0	0	143
12月23日(木)	0	0	0	0	0	498
12月24日(金)	0	0	0	0	0	372
12月25日(土)	0	0	0	0	0	358
12月26日(日)	1	1	0	0	1	92
一週間合計	1	1	0	0	1	2,134

※自宅療養・調整中
 ※行政検査：陽性者の濃厚接触者等を保健所が実施したもの
 ※保険診療：医療機関が保険診療として実施したもの

	入院者数	宿泊療養者数	自宅療養者数
12月26日現在の療養者状況	1	0	0

抗体カクテル療法実施者数 0 (12/1～12/26陽性者2人中)



※厚生労働省オープンデータより作成

【モニタリング指標】

	PCR検査陽性率	新規陽性者数 (10万人あたり/週)	感染経路不明割合	入院率	療養者数 (10万人あたり/週)	確保病床の使用率	重症用病床使用率
郡山市の状況 (12/20～12/26)	0.0%	0.30人	100%	100%	0.30%	—	—
(12/13～12/19)	0.0%	0.30人	100%	—	—	—	—
福島県の状況	0.4%	1.04人	26.3%	94.7%	1.04人	2.5%	0.0%
旧ステージⅢ指標	5%以上	15人以上	50%以上	40%以下	20人以上	20%以上	20%以上
旧ステージⅣ指標	10%以上	25人以上	50%以上	25%以下	30人以上	50%以上	50%以上

【先週の発生状況の概要】

12/20(月)から12/26(日)の一週間の陽性者は1人です。

【郡山市保健所から】

○今月上旬の全国の新規陽性者数の7日間平均は100人程度で推移していましたが、12月25日には211人と増加傾向が見られます。東京都、大阪府、福岡県においても増加傾向にあります。

○市民の皆様には、マスクの着用（感染防止効果が高い不織布マスクを推奨）、こまめな換気、人との距離の確保などこれまでの感染対策の継続をお願いします。

○ワクチン接種は感染対策や重症化対策になります。健康上の理由以外でワクチン接種をされていない方は接種の検討をお願いします。

新型コロナウイルス感染症の発生状況 (12月27日~1月9日)

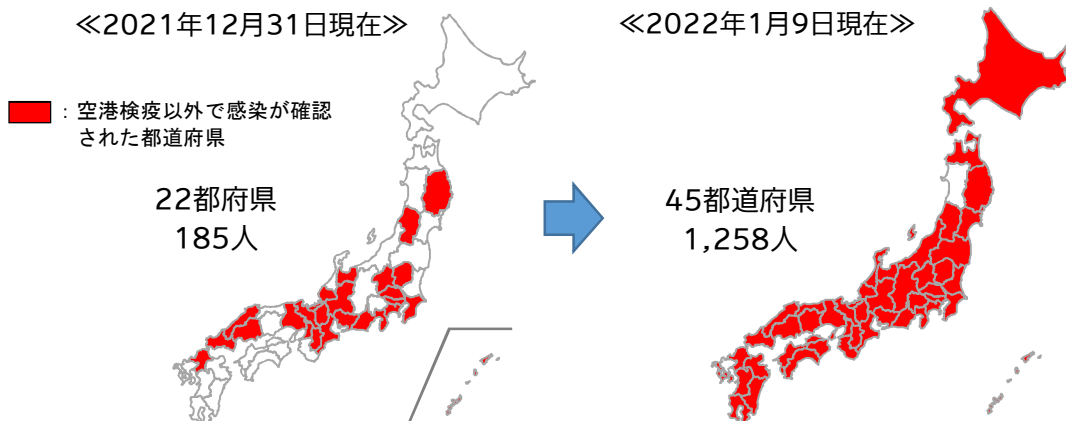
【新規陽性者数】

月日	新規陽性者数				陽性者内訳		PCR検査数
	入院	宿泊療養施設	自宅療養等	(行政検査分)	(保険診療分)		
12月27日(月)	1	1	0	0	0	1	213
12月28日(火)	0	0	0	0	0	0	383
12月29日(水)	0	0	0	0	0	0	318
12月30日(木)	0	0	0	0	0	0	306
12月31日(金)	1	1	0	0	1	0	162
1月1日(土)	4	4	0	0	4	0	74
1月2日(日)	0	0	0	0	0	0	54
1月3日(月)	1	1	0	0	1	0	94
1月4日(火)	3	3	0	0	3	0	184
1月5日(水)	1	1	0	0	1	0	528
1月6日(木)	7	7	0	0	2	5	471
1月7日(金)	3	3	0	0	0	3	549
1月8日(土)	13	8	3	2	2	11	608
1月9日(日)	6	2	4	0	3	3	229
一週間合計	40	31	7	2	17	23	4,173

※自宅療養・調整中 ※行政検査：陽性者の濃厚接触者等を保健所が実施したもの ※保険診療：医療機関が保険診療として実施したもの

	入院者数	宿泊療養者数	自宅療養者数
1月9日現在の療養者状況	27	3	7

【オミクロン株の感染が確認された都道府県】



【モニタリング指標】

	PCR検査陽性率	新規陽性者数 (10万人あたり/週)	感染経路不明割合	入院率	療養者数 (10万人あたり/週)	確保病床の使用率	重症用病床使用率
郡山市の状況 (1/3~1/9)	1.3%	10.32人	23.5%	73.0%	11.23人	—	—
(12/27~1/2)	0.4%	1.82人	16.7%	100%	2.13人	—	—
福島県の状況	1.0%	7.09人	41.5%	78.5%	7.09人	13.9%	2.1%
レベル2の参考基準	5%以上	15人以上	50%以上	40%以下	20人以上	20%以上	20%以上
レベル3の参考基準	10%以上	25人以上	50%以上	25%以下	30人以上	50%以上	50%以上

【先週の発生状況の概要】

12/27(月)から1/9(日)の2週間の陽性者は40人です。このうち、オミクロン株の可能性が高いとされている方が17人おり、最終確定のためのゲノム(全遺伝子)解析を現在行っています。なお、ゲノム解析によりすでにオミクロン株と確定された方は4人おります。

【郡山市保健所から】

○オミクロン株の感染が全国的に急速な勢いで広がっています。2021年12月31日現在、空港検疫以外でオミクロン株が確認されたのが、全国22都府県で185人でしたが、1月9日現在では、全国45都道府県1,258人と10日間で約7倍に急増しています。

○マスクを外しての会話は、ウイルスを含んだ飛沫の排出により、感染リスクが高まります。市民の皆様には、マスクの着用(感染防止効果が高い不織布マスクを推奨)、こまめな換気、人との距離の確保などこれまでの感染対策の継続をお願いします。