

2023（令和5）年11月1日現在

郡山市の現住人口(速報値)ならびに住民基本台帳人口による0歳～18歳人口をお知らせします



ターゲット 11.3

2023年11月2日

郡山市政策開発部

政策統計課

課長：高田 和広

TEL：924-2017

SDGs ターゲット 11.3 「包摂的かつ持続可能な都市化を促進、強化する」

令和5年11月1日現在の郡山市の現住人口（速報値）は、次のとおりです。
なお、地区別等の数値については、裏面（統計情報 No.727）のとおりです。

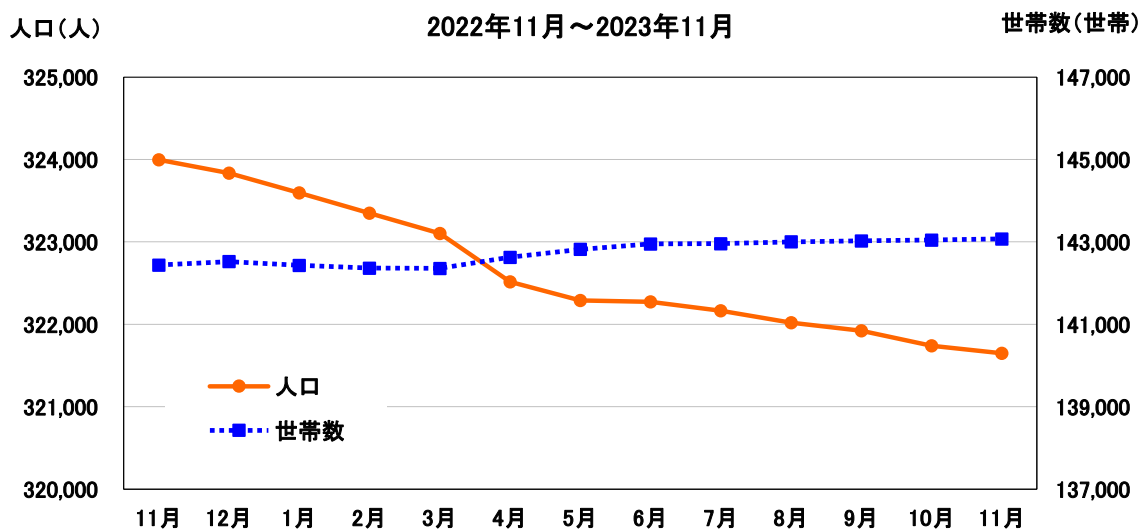
（速報値は、後日、公表される確報値とは異なる場合があります。）

また、令和5年11月1日現在の郡山市の住民基本台帳人口による0歳～18歳人口（年齢1歳階級別）は、別紙のとおりです。

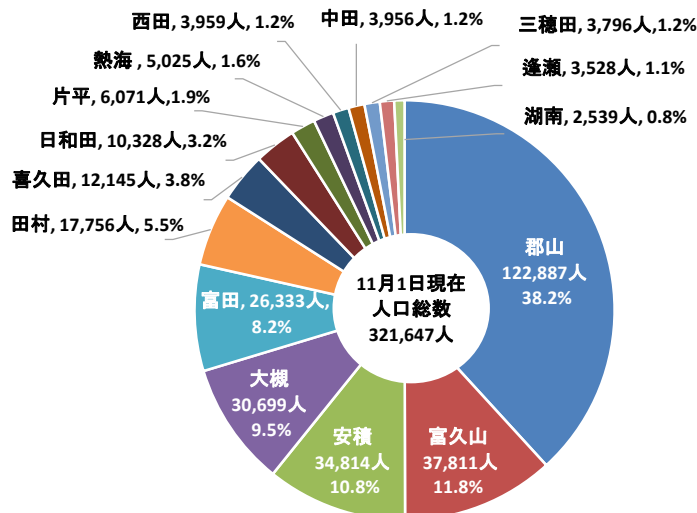
<令和5年11月1日現在の現住人口（速報値）>

世帯数	前月差	人口	男	女	前月差	前年同月差
143,072	29	321,647	158,794	162,853	-92	-2,349

[過去12か月の推移]



[地区別人口割合]



※この人口は、令和2年10月1日に行われた国勢調査（確報値）の人口を基にして、毎月の転入・転出・出生・死亡の数を加減して算出したものです。

なお、福島県企画調整部統計課で公表する人口集計結果とは異なる場合があります。

統計情報

郡山市の現住人口（速報値）（No.727）

発行：政策統計課

2023年11月1日

区分	世帯数	人口				社会動態(10月)						自然動態(10月)			前月差	前年 同月差	婚姻届(10月)	
		前月差	計	男	女	転入 ①	転出 ②	転居(市内異動)			差引 増減 ①-② +③	出生	死亡	差引 増減			件数	前月差
								入	出	差引 増減 ③								
総数	143,072	29	321,647	158,794	162,853	783	719	543	543	0	64	187	343	△ 156	△ 92	△ 2,349	95	6
郡山	58,484	1	122,887	59,840	63,047	350	310	148	171	△ 23	17	79	123	△ 44	△ 27	△ 820	88	4
富田	11,799	11	26,333	13,074	13,259	74	73	66	59	7	8	20	15	5	13	△ 83	1	0
大槻	12,814	6	30,699	14,807	15,892	45	55	65	68	△ 3	△ 13	13	22	△ 9	△ 22	△ 303	1	1
安積	15,496	12	34,814	17,336	17,478	80	70	99	53	46	56	24	43	△ 19	37	△ 109	3	2
三穂田	1,226	△ 5	3,796	1,855	1,941	3	4	8	6	2	1	0	7	△ 7	△ 6	△ 103	0	0
逢瀬	1,225	3	3,528	1,737	1,791	5	5	9	2	7	7	0	10	△ 10	△ 3	△ 113	0	0
片平	2,087	△ 3	6,071	2,997	3,074	2	4	11	10	1	△ 1	2	8	△ 6	△ 7	△ 90	0	0
喜久田	4,619	0	12,145	5,950	6,195	19	17	22	30	△ 8	△ 6	8	11	△ 3	△ 9	△ 56	0	0
日和田	4,122	27	10,328	5,112	5,216	39	17	21	12	9	31	5	9	△ 4	27	△ 24	0	0
富久山	17,545	△ 10	37,811	18,855	18,956	119	118	65	82	△ 17	△ 16	27	36	△ 9	△ 25	△ 102	2	1
湖南	1,061	3	2,539	1,239	1,300	5	1	5	4	1	5	0	6	△ 6	△ 1	△ 83	0	0
熱海	1,720	△ 11	5,025	2,338	2,687	6	10	5	5	0	△ 4	2	15	△ 13	△ 17	△ 127	0	△ 1
田村	8,091	△ 4	17,756	9,629	8,127	24	26	14	33	△ 19	△ 21	6	24	△ 18	△ 39	△ 186	0	0
西田	1,364	0	3,959	1,993	1,966	4	3	5	6	△ 1	0	0	6	△ 6	△ 6	△ 35	0	0
中田	1,419	△ 1	3,956	2,032	1,924	8	6	0	2	△ 2	0	1	8	△ 7	△ 7	△ 115	0	△ 1

※地域区分は令和2年国勢調査 小地域集計（人口等基本集計に関する集計）の町丁字別に基づく地域としています。
 ※婚姻数は郡山市各窓口における取扱数を集計しています。なお、後日公表する統計書等の数値とは異なる場合があります。
 ※前月差は住民基本台帳法に基づく届出等の集計値です。
 ※福島県で公表する福島県推計人口の数値とは異なる場合があります。
 ※速報値は後日公表する確定値とは異なる場合があります。

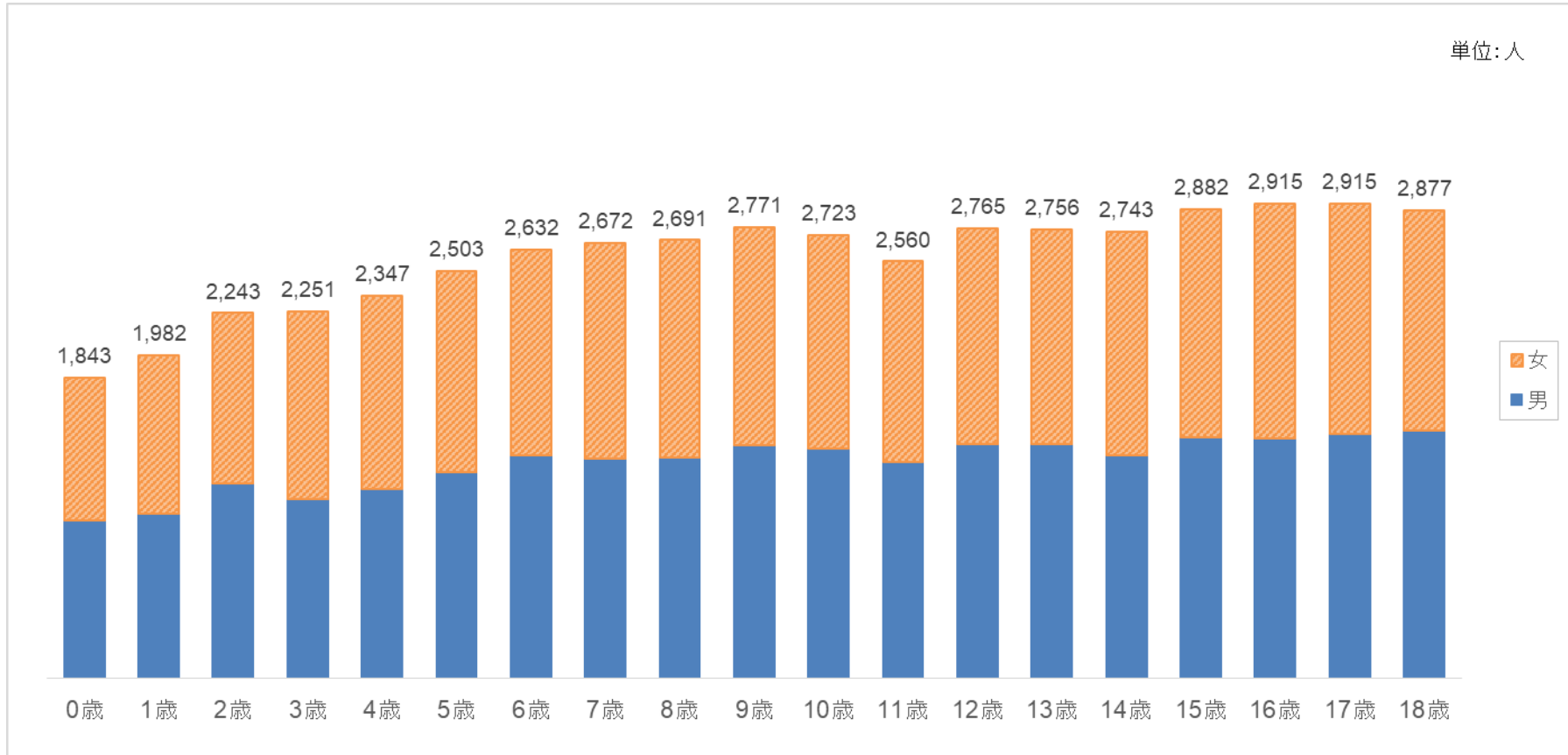
○世帯数は全体で29世帯の増加となった。
 ○人口は社会動態では増加(+64人)したが、自然動態では減少(-156人)し、全体で92人の減少となった。

現住人口について

この人口は、令和2(2020)年10月1日に行われた国勢調査（確報値）の人口を基にして、市内に居住する人口を毎月の届出による転入・転出・出生・死亡を加減して地区別に表したものです。また、この人口には市内に居住する外国人も含まれています。



郡山市内 0歳～18歳人口(令和5年11月1日現在)



出典:郡山市 市民部 市民課
令和5年11月1日現在 住民基本台帳人口

	0歳	1歳	2歳	3歳	4歳	5歳	6歳	7歳	8歳	9歳	10歳	11歳	12歳	13歳	14歳	15歳	16歳	17歳	18歳	合計
男女計	1,843	1,982	2,243	2,251	2,347	2,503	2,632	2,672	2,691	2,771	2,723	2,560	2,765	2,756	2,743	2,882	2,915	2,915	2,877	49,071
男	968	1,008	1,200	1,101	1,165	1,264	1,372	1,352	1,356	1,434	1,411	1,325	1,438	1,440	1,368	1,477	1,471	1,500	1,523	25,173
女	875	974	1,043	1,150	1,182	1,239	1,260	1,320	1,335	1,337	1,312	1,235	1,327	1,316	1,375	1,405	1,444	1,415	1,354	23,898

※「住民基本台帳人口」は住民基本台帳に登録されている人口であり、「現住人口」は直近の国勢調査の確定人口を基にして、毎月の住民基本台帳法に基づく届出(転入・転出・出生・死亡)の数を増減して得られた推計人口であるため、「住民基本台帳人口」と「現住人口」の数値は一致しません。