

令和4年度郡山市水道事業会計決算の概要

資料1

【1 業務量】

区分	令和4年度予定	令和4年度実績	比較増減(予定比)	令和3年度実績	比較増減(前年比)	増減率	過去の推移
給水戸数	138,449戸	138,456戸	7戸	137,237戸	1,219戸	0.9%	R2:139,604戸、R1:138,212戸
給水人口	-	311,945人	-	313,235人	△1,290人	△0.4%	R2:317,067人、R1:317,978人
給水量	38,468,248m ³	39,329,401m ³	861,153m ³	39,446,910m ³	△117,509m ³	△0.3%	R2:39,013,600m ³ 、R1:38,481,320m ³
有収水量	-	34,915,631m ³	-	34,830,120m ³	85,511m ³	0.2%	R2:34,931,510m ³ 、R1:34,626,207m ³
有収率	-	88.8%	-	88.3%	0.5%	0.5%	R2:89.5%、R1:90.0%

【2 収益的収入及び支出】

(単位:円・税込)

(単位:円・税抜)

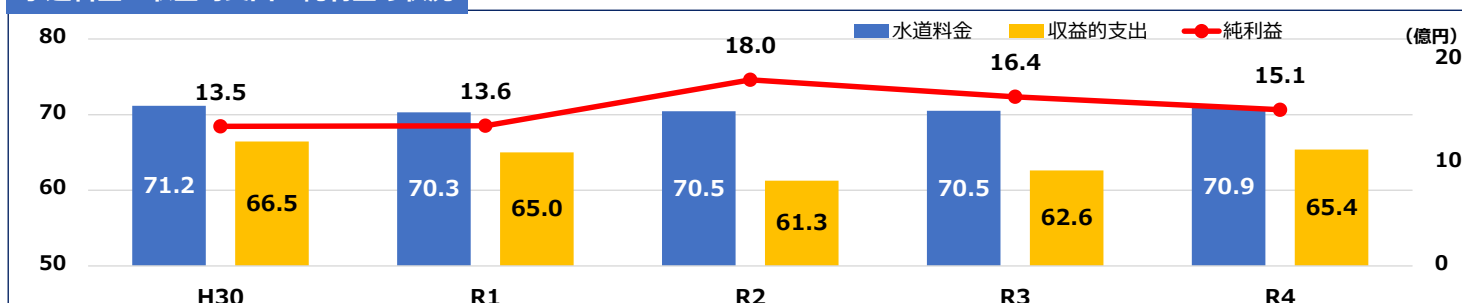
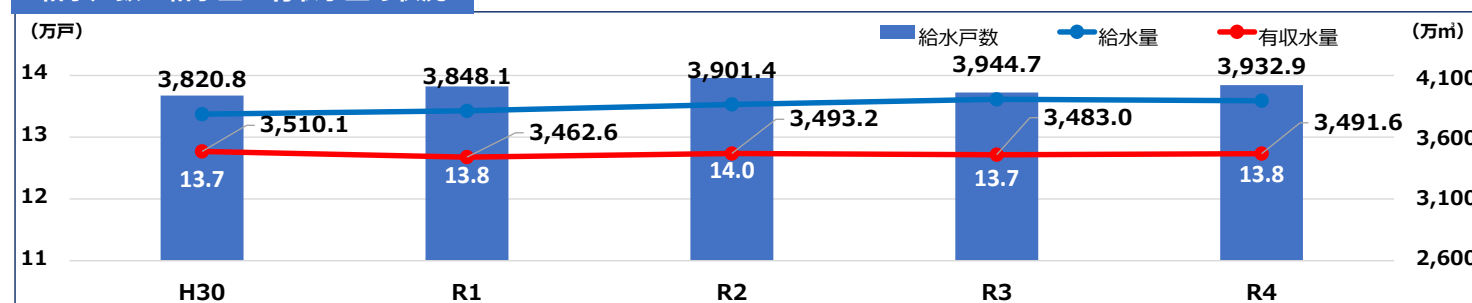
科目 (款・項・目)	令和4年度			令和3年度 C 決算額	前年度対比 増減額 B-C	増減率 (%)	過去の推移				
	A 予算現額	B 決算額	差異 B-A				令和4年度 D 決算額	令和3年度 E 決算額	前年度対比 増減額 D-E	増減率 (%)	
水道事業収益	8,715,197,000	8,796,881,591	81,684,591	8,639,885,235	156,996,356	1.8	8,052,882,165	7,899,981,491	152,900,674	1.9	税込と税抜の差: 743,999,426 (仮受消費税・地方消費税: 744,281,037、雑収益(貸倒れに係る消費税の収益化額): △281,611、雑収益(消費税調整額): 0)
1 営業収益	7,980,810,000	8,044,660,632	63,850,632	7,981,180,396	63,480,236	0.8	7,316,950,443	7,258,637,114	58,313,329	0.8	有収水量の増(85,511m ³)、調定件数: 866,090件(5,059件) 審査等手数料の減(△1,157千円)、漏水事故に伴う現場対応費等の減(△3,552千円) 下水道等使用料徴収事務負担金単価の増(308.36円→321.20円(税込)、12.84円)
給水収益(水道料金)	7,739,250,000	7,803,672,384	64,422,384	7,753,663,591	50,008,793	0.6	7,094,581,988	7,049,116,905	45,465,083	0.6	加入件数の減(940件→868件、△28件) 預入期間の減(210日→184日(△26日)、利率: 0.02%) 行政財産使用料(3,239千円)、小水力発電事業施設利用料(△1,998千円)
その他の営業収益(審査手数料等)	14,794,000	13,618,573	△1,175,427	18,327,604	△4,709,031	△25.7	13,618,573	18,005,990	△4,387,417	△24.4	退職手当負担金(△10,701千円・皆減)
他会計負担金	226,766,000	227,369,675	603,675	209,189,201	18,180,474	8.7	208,749,882	191,514,219	17,235,663	9.0	固定資産取得に係る補助金等の収益化額 福島再生加速化交付金 旧中田簡易水道事業分(36,800千円・皆増) 水道事業移管に伴う皆減
2 営業外収益	630,675,000	648,416,467	17,741,467	657,821,315	△9,404,848	△1.4	632,128,143	640,463,990	△8,335,847	△1.3	料金更正等の減(△118千円) 東京電力損害賠償金(87,549千円)、工水預り金の収益化(15,490千円・皆増)
水道加入金	174,916,000	153,125,500	△21,790,500	165,020,900	△11,895,400	△7.2	139,205,000	150,019,000	△10,814,000	△7.2	
受取利息	1,341,000	1,258,115	△82,885	1,338,163	△80,048	△6.0	1,258,115	1,338,163	△80,048	△6.0	
雑収益	32,283,000	36,800,101	4,517,101	34,935,824	1,864,277	5.3	34,432,277	32,583,579	1,848,698	5.7	
他会計負担金	4,578,000	3,880,607	△697,393	14,581,718	△10,701,111	△73.4	3,880,607	14,578,538	△10,697,931	△73.4	
長期前受金戻入	395,484,000	433,444,769	37,960,769	391,833,663	41,611,106	10.6	433,444,769	391,833,663	41,611,106	10.6	
国庫補助金	17,858,000	17,325,000	△533,000	5,115,000	12,210,000	238.7	17,325,000	5,115,000	12,210,000	238.7	
他会計補助金	4,215,000	2,582,375	△1,632,625	0	2,582,375	皆増	2,582,375	0	2,582,375	皆増	
簡易水道指導受託収益	0	0	0	44,996,047	△44,996,047	△100.0	0	44,996,047	△44,996,047	△100.0	
3 特別利益	103,712,000	103,804,492	92,492	883,524	102,920,968	11,648.9	103,803,579	880,387	102,923,192	11,690.7	
過年度損益修正益	1,000	92,308	91,308	210,478	△118,170	△56.1	91,395	207,341	△115,946	△55.9	
その他特別利益	103,711,000	103,712,184	1,184	673,046	103,039,138	15,309.4	103,712,184	673,046	103,039,138	15,309.4	
(款・項・目)	A 予算現額	B 決算額	不用額 A-B	C 決算額	増減額 B-C	増減率(%)	D 決算額	E 決算額	増減額 D-E	増減率(%)	主な増減理由(対前年比)、内容説明等 ※税込み
水道事業費用	7,345,488,000	6,906,667,595	438,820,405	6,706,122,082	200,545,513	3.0	6,538,748,522	6,261,226,376	277,522,146	4.4	税込と税抜の差: 367,919,073 (預かった仮払消費税・地方消費税: 639,050,705、未払消費税及び地方消費税: 146,001,800)、支払った仮払消費税・地方消費税: △374,343,960、雑支出(共通分): △35,240、雑支出(特定収入調整分): △39,373,098
1 営業費用	6,918,155,000	6,571,979,868	346,175,132	6,245,605,432	326,374,436	5.2	6,314,468,469	6,008,632,509	305,835,960	5.1	浄水施設修繕費(90,997千円)、浄水施設維持管理業務等委託料(21,201千円)、動力費(26,047千円) 配給水施設修繕費(65,559千円) 水道管路劣化予測診断業務委託料(皆増・33,473千円) 水道料金調定システム改修業務委託料の減(△24,530千円)、給与(6,922千円)、各種手当(3,150千円)、クレジットカード引き落とし手数料等の増(1,460千円)
原水及び浄水費	1,664,970,000	1,552,024,696	112,945,304	1,412,631,135	139,393,561	9.9	1,434,681,554	1,307,733,795	126,947,759	9.7	局舎等修繕費の増(24,687千円)、退職給付費の増(11,738千円)、局舎地震被害復旧に伴う実施設計委託料の減(△6,749千円)、備品消費費(△4,685千円)、各種手当(△2,998千円)
配水及び給水費 (不用額のうち翌年度繰越額)	1,249,554,000	1,176,602,046	72,951,954 (8,800,000)	1,086,328,025	90,274,021	8.3	1,083,583,079	1,002,584,010	80,999,069	8.1	対象資産の増 対象資産の増
業務費	459,586,000	430,588,172	28,997,828	444,989,164	△14,400,992	△3.2	396,526,952	408,773,378	△12,246,426	△3.0	支払利息の減 水道事業移管に伴う皆減 仮払消費税の費用化 納税額の増
総係費	470,518,000	400,651,673	69,866,327	379,967,674	20,683,999	5.4	387,565,603	367,962,892	19,602,711	5.3	
減価償却費	3,022,786,000	2,955,243,272	67,542,728	2,898,836,882	56,406,390	1.9	2,955,243,272	2,898,836,882	56,406,390	1.9	
資産減耗費	50,741,000	56,870,009	△6,129,009	22,852,552	34,017,457	148.9	56,868,009	22,741,552	34,126,457	150.1	
2 営業外費用	326,007,000	281,804,643	44,202,357	415,765,687	△133,961,044	△32.2	175,211,181	211,014,903	△35,803,722	△17.0	
支払利息	136,432,000	135,802,843	629,157	168,737,780	△32,934,937	△19.5	135,802,843	168,737,780	△32,934,937	△19.5	
簡易水道指導受託費	0	0	0	44,996,047	△44,996,047	△100.0	0	42,119,156	△42,119,156	△100.0	
雑支出	0	0	0	121,960	△121,960	皆減	39,408,338	157,967	39,250,371	24,847.2	
消費税及び地方消費税	189,575,000	146,001,800	43,573,200	201,909,900	△55,908,100	△27.7	0	0	0	-	
3 特別損失	51,326,000	52,883,084	△1,557,084	44,750,963	8,132,121	18.2	49,068,872	41,578,964	7,489,908	18.0	
固定資産売却損	0	10,188,242	△10,188,242	5,405,715	4,782,527	88.5	10,188,242	5,405,715	4,782,527	88.5	固定資産売却に係る売却損
固定資産除却損	0	0	0	3,665,482	△3,665,482	皆減	0	3,665,482	△3,665,482	皆減	固定資産除却(建設仮勘定)に係る除却損
過年度損益修正損	6,680,000	1,945,118	4,734,882	6,925,998	△4,980,880	△71.9	1,770,454	6,302,437	△4,531,983	△71.9	水道料金過年度更正及び還付分
その他特別損失	44,646,000	40,749,724	3,896,276	28,753,768	11,995,956	41.7	37,110,176	26,205,330	10,904,846	41.6	原子力災害対策浄水場関連発生土処分・運搬等業務委託料の増
4 予備費	50,000,000	0	50,000,000	0	0	-	0	0	0	-	
(収益的) 収支差引	1,369,709,000	1,890,213,996	△357,135,814	1,933,763,153	△43,549,157	△2.3	1,514,133,643	1,638,755,115	△124,621,472	△7.6	

↑純利益: 1,514,133,643円 + 消費税資本的収支調整額: 372,699,219円 + たな卸仮払消費税: 3,381,134円

当年度純利益

水道料金・収益的支出・純利益の状況

給水戸数・給水量・有収水量の状況



令和4年度郡山市水道事業会計決算の概要

【3 資本的収入及び支出】

(単位：円・税込)

科目 (款・項・目)	令和4年度			令和3年度 C 決算額	前年度対比 増減額 B-C	増減率 (%)
	A 予算現額	B 決算額	差異 B-A			
資本的収入	428,250,000	354,630,074	△ 73,619,926	336,370,663	18,259,411	5.4
1 企業債	0	0	0	227,400,000	△ 227,400,000	△ 100.0
建設企業債	0	0	0	227,400,000	△ 227,400,000	△ 100.0
2 出資金	23,767,000	23,137,000	△ 630,000	10,025,000	13,112,000	130.8
3 工事負担金及び寄附	402,483,000	313,400,923	△ 89,082,077	92,194,138	221,206,785	239.9
現年度予算 (うち前年度繰越額)	402,483,000 (49,797,000)	313,400,923 (49,797,000)	△ 89,082,077 0	92,194,138 (25,288,250)	221,206,785 (24,508,750)	239.9 (96.9)
(不用額のうち翌年度繰越額)	-	-	(43,499,705)	-	-	-
4 固定資産売却代金	2,000,000	18,092,151	16,092,151	6,751,525	11,340,626	168.0
(款・項・目)	A 予算現額	B 決算額	不用額 A-B	C 決算額	増減額 B-C	増減率 (%)
資本的支出	8,308,518,300	5,329,806,566	2,978,711,734	4,742,865,292	586,941,274	12.4
1 建設改良費	7,236,689,300	4,257,978,472	2,978,710,828	3,627,759,821	630,218,651	17.4
施設拡張改良費 (うち前年度繰越額)	7,109,845,300 (2,437,933,300)	4,158,459,759 (2,436,547,300)	2,951,385,541 (1,386,000)	3,204,440,721 (1,311,230,880)	954,019,038 (1,125,316,420)	29.8 (85.8)
(不用額のうち翌年度繰越額)	-	-	(2,657,986,700)	-	-	-
固定資産購入費	126,844,000	99,518,713	27,325,287	423,319,100	△ 323,800,387	△ 76.5
2 企業債償還金	1,071,829,000	1,071,828,094	906	1,115,105,471	△ 43,277,377	△ 3.9
(資本的) 収支差引	△ 7,880,268,300	△ 4,975,176,492	△ 3,052,331,660	△ 4,406,494,629	△ 568,681,863	12.9
	R4→R5繰越工事充当分	0	R3→R4繰越工事充当分	0		
	資本的収入額(当年度分)	354,630,074	資本的収入額(当年度分)	336,370,663		

※繰越分調整後 **△ 4,975,176,492**

資本的収支不足額

△ 4,406,494,629

資本的収支不足額

※補てん財源

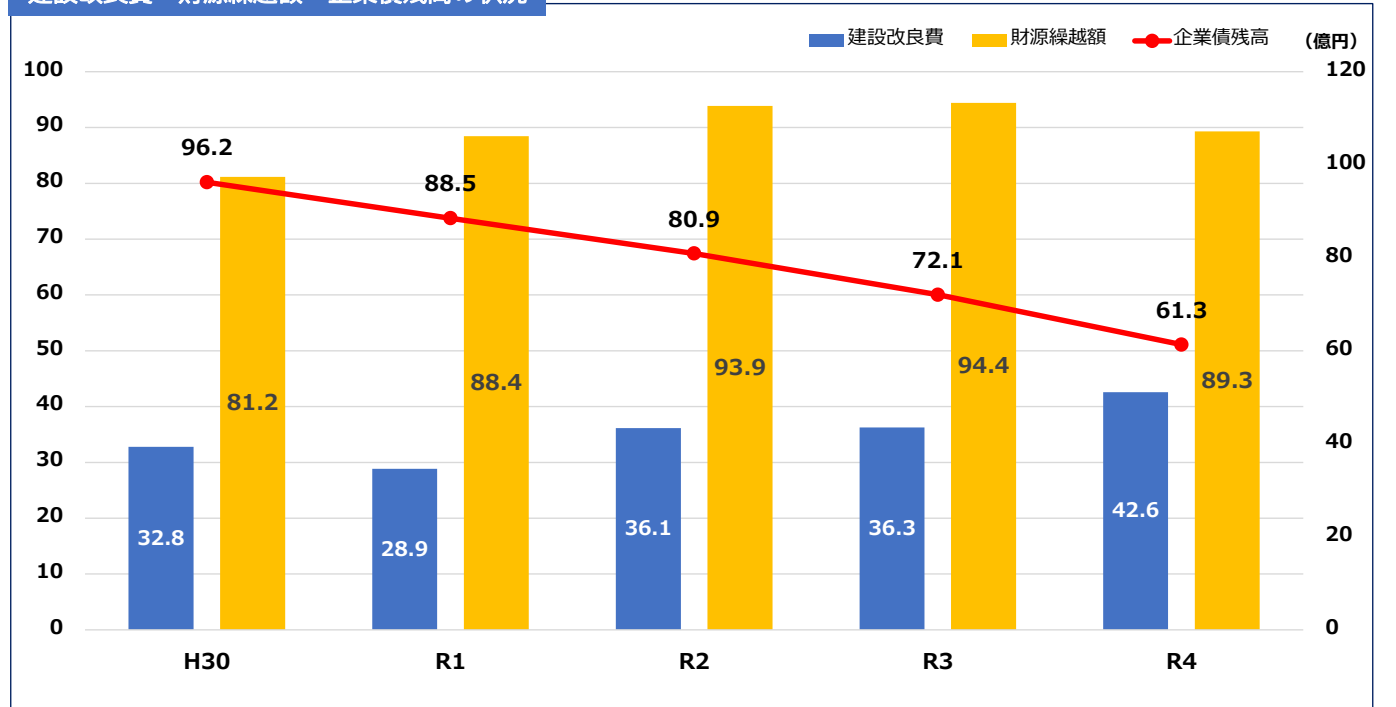
(単位：円)

区分	当期資金額	当期使用額	当期末残高
純利益・純損失	1,514,133,643	0	1,514,133,643
消費税資本的収支調整額	372,699,219	372,699,219	0
損益勘定留保資金	2,579,199,521	2,579,199,521	0
繰越工事資金	0		
減債積立金	1,957,339,412	0	1,957,339,412
建設改良積立金	7,482,308,811	2,023,277,752	5,459,031,059
合計	13,905,680,606	4,975,176,492	8,930,504,114

(単位：円・税抜)

科目 (款・項・目)	令和4年度			令和3年度 E 決算額	前年度対比 増減額 D-E	増減率 (%)	主な増減理由(対前年比)、内容説明等 ※税込み
	D 決算額	E 決算額	増減額 D-E				
資本的収入	352,985,333	335,756,888	17,228,445	335,756,888	17,228,445	5.1	
1 企業債	0	227,400,000	△ 227,400,000	227,400,000	△ 227,400,000	△ 100.0	未給水地区解消事業終了に伴う皆減
建設企業債	0	227,400,000	△ 227,400,000	227,400,000	△ 227,400,000	△ 100.0	未給水地区解消事業企業債元利償還金に係る一般会計出資金
2 出資金	23,137,000	10,025,000	13,112,000	10,025,000	13,112,000	130.8	
3 工事負担金及び寄附	313,400,923	92,194,138	221,206,785	92,194,138	221,206,785	239.9	逢瀬川河川改修事業物件移転補償金(県)(121,982千円)、下水道関連工物件移転補償金(72,530千円)、消火栓設置工事負担金・物件移転補償金等(市)
現年度予算 (うち前年度繰越額)	313,400,923 (49,797,000)	92,194,138 (49,797,000)	221,206,785 0	92,194,138 (25,288,250)	221,206,785 (24,508,750)	239.9 (96.9)	
(不用額のうち翌年度繰越額)	-	-	(43,499,705)	-	-	-	
4 固定資産売却代金	16,447,410	6,137,750	10,309,660	6,137,750	10,309,660	168.0	水量メーター売却個数の増：21,297個(12,081個)
(款・項・目)	D 決算額	E 決算額	増減額 D-E	E 決算額	増減額 D-E	増減率 (%)	主な増減理由(対前年比)、内容説明等 ※税込み
資本的支出	4,955,462,606	4,450,152,629	505,309,977	4,450,152,629	505,309,977	11.4	
1 建設改良費	3,883,634,512	3,335,047,158	548,587,354	3,335,047,158	548,587,354	16.4	※建設改良費翌年度繰越額：2,437,933,300円
施設拡張改良費 (うち前年度繰越額)	3,790,654,103 (2,437,933,300)	2,922,552,039 (2,436,547,300)	868,102,064 (1,386,000)	2,922,552,039 (1,311,230,880)	868,102,064 (1,125,316,420)	29.7 (85.8)	・配水幹線更新・管網整備事業費：2,815,611千円(1,542,433千円) ・増圧ポンプ整備更新事業費：11,330千円(3,773千円) ・堀口浄水場設備更新事業費：243,020千円(77,834千円) ・熱海設備更新事業費：169,940千円(105,507千円) ・荒井浄水場設備更新事業費：0千円(△45,144千円) ・局庁舎等設備更新事業費：2,508千円(△88,073千円) ・その他施設拡張改良費：916,051千円(△358,038千円) ・未給水地区解消事業費：0千円(△284,273千円)
(不用額のうち翌年度繰越額)	-	-	(2,657,986,700)	-	-	-	
固定資産購入費	92,980,409	412,495,119	△ 319,514,710	412,495,119	△ 319,514,710	△ 77.5	工具器具及び備品購入費(検査機器)の増(63,891千円)、工業用水道資産取得の減(△398,684千円)
2 企業債償還金	1,071,828,094	1,115,105,471	△ 43,277,377	1,115,105,471	△ 43,277,377	△ 3.9	企業債償還金元金の減

建設改良費・財源繰越額・企業債残高の状況



令和4年度郡山市簡易水道事業会計決算の概要

【1 業務量】

区分	令和4年度予定	令和4年度実績	比較増減(予定比)	令和3年度実績	比較増減(前年比)	増減率	主な増減理由(対前年比)
給水戸数	1,346戸	1,113戸	△233戸	1,474戸	△361戸	△24.5%	中田簡易水道の水道事業移管に伴う減
給水人口	-	2,738人	-	3,380人	△642人	△19.0%	中田簡易水道の水道事業移管に伴う減
給水量	382,791m ³	405,690m ³	22,899m ³	453,437m ³	△47,747m ³	△10.5%	中田簡易水道の水道事業移管に伴う減
有収水量	-	295,500m ³	-	330,068m ³	△34,568m ³	△10.5%	中田簡易水道の水道事業移管に伴う減
有収率	-	72.8%	-	72.8%	0.0%	0.1%	

【2 収益的収入及び支出】

(単位:円・税込)

(単位:円・税抜)

科目 (款・項・目)	令和4年度			令和3年度 C 決算額	前年度対比 増減額 B-C	増減率 (%)	令和4年度 D 決算額	令和3年度 E 決算額	前年度対比 増減額 D-E	増減率 (%)	主な増減理由(対前年比)、内容説明等 ※税込み
	A 予算現額	B 決算額	差異 B-A								
簡易水道事業収益	225,569,000	212,216,188	△13,352,812	75,286,296	136,929,892	181.9	208,630,628	72,084,279	136,546,349	189.4	税込と税抜の差:3,585,560(仮受消費税)
1 営業収益	41,188,000	38,959,819	△2,228,181	35,159,079	3,800,740	10.8	35,422,776	31,966,426	3,456,350	10.8	調定件数:8,682件
給水収益	41,136,000	38,664,140	△2,471,860	34,478,979	4,185,161	12.1	35,149,386	31,344,526	3,804,860	12.1	設計審査手数料
その他の営業収益	52,000	295,679	243,679	39,900	255,779	641.1	273,390	39,900	233,490	585.2	消火栓設置基数の増減
他会計負担金	0	0	0	640,200	△640,200	皆減	0	582,000	△582,000	皆減	
2 営業外収益	184,381,000	173,246,799	△11,134,201	40,127,217	133,119,582	331.7	173,199,152	40,117,853	133,081,299	331.7	
水道加入金	102,000	51,500	△50,500	103,000	△51,500	△50.0	46,819	93,636	△46,817	△50.0	水道加入金
受取利息	0	253	253	0	253	皆増	253	0	253	皆増	
雑収益	10,000	116,250	106,250	11,600	104,650	902.2	116,250	11,600	104,650	902.2	行政財産使用料、遅延損害金
他会計負担金	645,000	572,626	△72,374	0	572,626	皆増	529,660	0	529,660	皆増	料金関係包括的業務委託料負担金(中田分)の皆増
長期前受金戻入	33,505,000	33,573,832	68,832	0	33,573,832	皆増	33,573,832	0	33,573,832	皆増	R4法適用に伴う皆増
他会計補助金	150,119,000	138,932,338	△11,186,662	40,012,617	98,919,721	247.2	138,932,338	40,012,617	98,919,721	247.2	
3 特別利益	0	9,570	9,570	0	9,570	-	8,700	0	8,700	-	
過年度損益修正益	0	9,570	9,570	0	9,570	皆増	8,700	0	8,700	皆増	
その他特別利益	0	0	0	0	0	-	0	0	0	-	
(款・項・目)	A 予算現額	B 決算額	不用額 A-B	C 決算額	増減額 B-C	増減率(%)	D 決算額	E 決算額	増減額 D-E	増減率(%)	主な増減理由(対前年比)、内容説明等 ※税込み
簡易水道事業費用	231,397,000	211,138,018	20,258,982	74,040,696	137,097,322	185.2	208,630,628	65,714,106	142,916,522	217.5	税込と税抜の差:3,196,460(仮払消費税)、389,100(未払消費税)、△1,033,000(4条仮払消費税)、△45,170(たな卸仮払消費税)
1 営業費用	207,285,000	194,957,058	12,327,942	54,386,800	140,570,258	258.5	192,035,177	51,382,366	140,652,811	273.7	
原水及び浄水費	58,058,000	49,221,007	8,836,993	45,332,017	3,888,990	8.6	47,723,932	43,150,746	4,573,186	10.6	職員給与費、施設修繕料、保守点検委託料、薬品費、電気料等
配水及び給水費	8,919,000	7,923,564	995,436	3,888,286	4,035,278	103.8	7,203,240	3,534,805	3,668,435	103.8	漏水修繕料、給水装置台帳作成業務委託料等
業務費	7,510,000	5,731,016	1,778,984	3,766,949	1,964,067	52.1	5,210,318	3,424,499	1,785,819	52.1	検針業務委託料、料金システム賃借料等
総係費	2,363,000	2,038,338	324,662	1,399,548	638,790	45.6	1,854,554	1,272,316	582,238	45.8	企業会計システム賃借料、固定資産管理システム運用委託料
減価償却費	129,573,000	129,565,208	7,792	0	129,565,208	皆増	129,565,208	0	129,565,208	皆増	R4法適用に伴う皆増
資産減耗費	862,000	477,925	384,075	0	477,925	皆増	477,925	0	477,925	皆増	R4法適用に伴う皆増
2 営業外費用	17,029,000	11,416,733	5,612,267	19,610,378	△8,193,645	△41.8	11,834,426	14,292,178	△2,457,752	△17.2	
支払利息	11,029,000	11,027,633	1,367	14,292,178	△3,264,545	△22.8	11,027,633	14,292,178	△3,264,545	△22.8	償還利息の減
雑支出	6,000,000	389,100	5,610,900	5,318,200	△4,929,100	△92.7	806,793	0	806,793	皆増	
3 特別損失	7,083,000	4,764,227	2,318,773	43,518	4,720,709	10,847.7	4,761,025	39,562	4,721,463	11,934.3	
過年度損益修正損	52,000	35,227	16,773	43,518	△8,291	△19.1	32,025	39,562	△7,537	△19.1	水道料金還付の減
その他特別損失	7,031,000	4,729,000	2,302,000	0	4,729,000	皆増	4,729,000	0	4,729,000	皆増	
(収益的)収支差引	△5,828,000	1,078,170	△6,906,170	1,245,600	△167,430	△13.4	0	6,370,173	△6,370,173	△100.0	

※R3は法非適用参考値

※R3は法非適用参考値

【3 資本的収入及び支出】

(単位:円・税込)

(単位:円・税抜)

科目 (款・項・目)	令和4年度			令和3年度 C 決算額	前年度対比 増減額 B-C	増減率 (%)	令和4年度 D 決算額	令和3年度 E 決算額	前年度対比 増減額 D-E	増減率 (%)	主な増減理由(対前年比)、内容説明等 ※税込み
	A 予算現額	B 決算額	差異 B-A								
資本的収入	15,161,000	13,212,756	△1,948,244	120,831,964	△107,619,208	△89.1	13,212,756	120,831,964	△107,619,208	△89.1	
1 企業債	0	0	0	0	0	-	0	0	0	-	
建設改良等企業債	0	0	0	0	0	-	0	0	0	-	
2 出資金	15,161,000	13,212,756	△1,948,244	120,831,964	△107,619,208	△89.1	13,212,756	120,831,964	△107,619,208	△89.1	
3 工事負担金及び寄附	0	0	0	0	0	-	0	0	0	-	
工事負担金及び寄附金	0	0	0	0	0	-	0	0	0	-	
4 固定資産売却代金	0	0	0	0	0	-	0	0	0	-	
(款・項・目)	A 予算現額	B 決算額	不用額 A-B	C 決算額	増減額 B-C	増減率(%)	D 決算額	E 決算額	増減額 D-E	増減率(%)	主な増減理由(対前年比)、内容説明等 ※税込み
資本的支出	113,365,000	110,715,057	2,649,943	122,077,564	△11,362,507	△9.3	109,682,057	120,831,964	113,365,000	△9.2	
1 建設改良費	14,036,000	11,386,950	2,649,050	13,701,600	△2,314,650	△16.9	10,353,950	12,456,000	△2,102,050	△16.9	
施設拡張改良費	13,200,000	11,033,000	2,167,000	13,701,600	△2,668,600	△19.5	10,030,000	12,456,000	△2,426,000	△19.5	・湖南西部:配水池等配水流量計更新工事 ・熱海中山:配水池取水流量計等更新工事
固定資産購入費	836,000	353,950	482,050	0	353,950	皆増	323,950	0	323,950	皆増	取水ポンプ購入
2 企業債償還金	99,329,000	99,328,107	893	108,375,964	△9,047,857	△8.3	99,328,107	108,375,964	△9,047,857	△8.3	
(資本的)収支差引	△98,204,000	△97,502,301	△701,699	△1,245,600	△96,256,701	7,727.7					

※R3は法非適用参考値

※R3は法非適用参考値

※補てん財源

(単位:円)

区分	当期資金額	当期使用額	当期末残高
消費税資本的収支調整額	1,033,000	1,033,000	0
損益勘定留保資金	96,469,301	96,469,301	0
合計	97,502,301	97,502,301	0

令和4年度郡山市下水道事業会計決算の概要

【1 業務量】

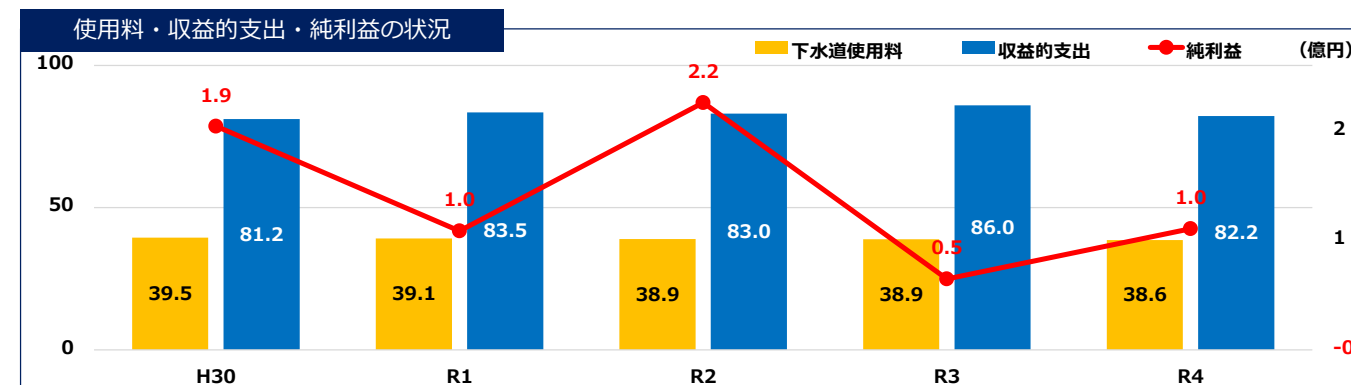
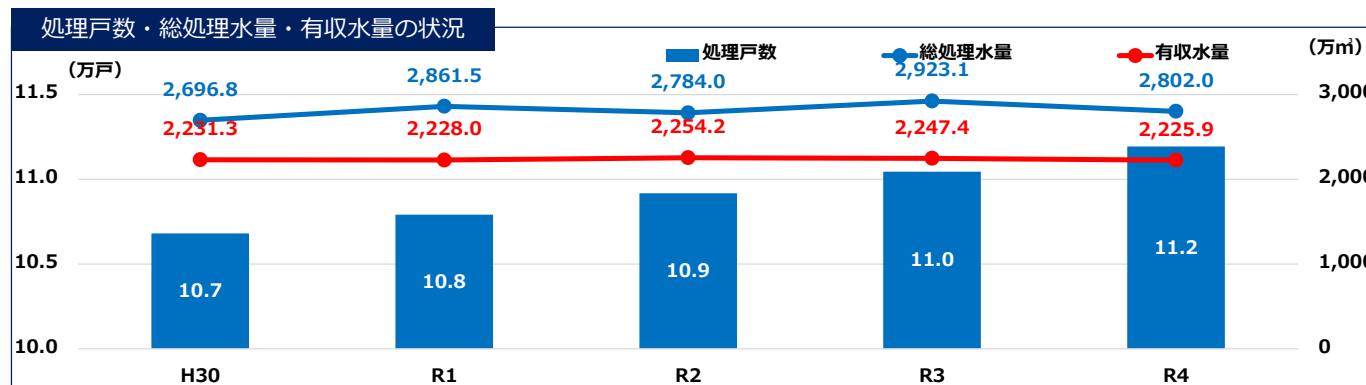
区分	令和4年度予定	令和4年度実績	比較増減(予定比)	令和3年度実績	比較増減(前年比)	増減率	過去の推移
処理戸数(処理区域内世帯数)	105,689戸	111,939戸	6,250戸	110,454戸	1,485戸	1.3%	R2:109,171戸、R1:107,910戸
接続戸数(水洗化世帯数)	-	100,098戸	-	99,322戸	776戸	0.8%	R2:98,977戸、R1:98,133戸
処理区域内人口	-	237,658人	-	237,375人	283人	0.1%	R2:237,202人、R1:237,082人
接続人口(水洗化人口)	-	220,835人	-	221,781人	△946人	△0.4%	R2:223,367人、R1:223,920人
接続(水洗化)率	-	92.9%	-	93.4%	△0.5%	△0.5%	R2:94.2%、R1:94.4%
総処理水量	28,689,084m ³	28,019,931m ³	△669,153m ³	29,231,011m ³	△1,211,080m ³	△4.1%	R2:27,839,506m ³ 、R1:28,614,557m ³
有収水量	-	22,258,932m ³	-	22,473,811m ³	△214,879m ³	△1.0%	R2:22,542,494m ³ 、R1:22,279,885m ³
有収率	-	79.4%	-	76.9%	2.5%	3.3%	R2:81.0%、R1:77.9%

【2 収益的収入及び支出】

科目 (款・項・目)	令和4年度			令和3年度 C 決算額	前年度対比 増減額 B-C	増減率 (%)	(単位:円・税抜)				
	A 予算現額	B 決算額	差異 B-A				令和4年度 D 決算額	令和3年度 E 決算額	前年度対比 増減額 D-E	増減率 (%)	主な増減理由(対前年比)、内容説明等 ※税込み
下水道事業収益	8,926,616,000	8,873,110,102	△53,505,898	9,171,656,261	△298,546,159	△3.3	8,323,057,019	8,652,331,167	△329,274,148	△3.8	税込と税抜の差: 519,325,094 (仮受消費税・地方消費税: 440,993,818、未収消費税還付金: 118,331,276)
1 営業収益	5,620,856,000	5,595,541,699	△25,314,301	5,553,686,956	41,854,743	0.8	5,209,666,871	5,164,938,302	44,728,569	0.9	有収水量(△214,879m ³)、調定件数: 621,465件(7,696件) 減価償却費、企業債利息の増に伴う増 下水道工事指定申請手数料(△945千円)、赤沼・高倉地区下水道接続維持管理負担金(2,693千円)
下水道使用料	4,258,119,000	4,243,860,637	△14,258,363	4,275,337,425	△31,476,788	△0.7	3,858,341,063	3,886,953,067	△28,612,004	△0.7	
他会計負担金	1,358,120,000	1,347,499,757	△10,620,243	1,273,123,509	74,376,248	5.8	1,347,499,757	1,273,123,509	74,376,248	5.8	
その他の営業収益(県下水道接続負担金等)	4,617,000	4,181,305	△435,695	5,226,022	△1,044,717	△20.0	3,826,051	4,861,726	△1,035,675	△21.3	
2 営業外収益	3,129,580,000	3,093,691,795	△35,888,205	3,482,952,043	△389,260,248	△11.2	2,945,530,910	3,364,592,593	△419,061,683	△12.5	企業債利息等の減に伴う減 職員給与(3,063千円)、維持管理等経費(収益的収支不足分)(15,359千円) 派遣職員人件費等負担金(皆増・3,023千円)、落札予定者辞退に伴う入札保証金相当額の納付(皆減・△5,563千円) 譲渡性預金利息の増
他会計負担金	1,620,039,000	1,512,791,483	△107,247,517	1,923,670,933	△410,879,450	△21.4	1,512,791,483	1,923,668,113	△410,876,630	△21.4	
他会計補助金	125,055,000	90,619,995	△34,435,005	84,450,610	6,169,385	7.3	90,619,995	84,450,610	6,169,385	7.3	
雑収益	9,708,000	13,503,087	3,795,087	16,038,561	△2,535,474	△15.8	13,484,081	16,013,207	△2,529,126	△15.8	
受取利息	0	2,555	2,555	718	1,837	255.8	2,555	718	1,837	255.8	
消費税及び地方消費税	87,811,000	148,141,879	60,330,879	118,331,276	29,810,603	25.2	0	0	0	-	
長期前受金戻入	1,286,967,000	1,328,632,796	41,665,796	1,340,459,945	△11,827,149	△0.9	1,328,632,796	1,340,459,945	△11,827,149	△0.9	消費税及び地方消費税還付金 固定資産取得に係る補助金等の収益化額
3 特別利益	176,180,000	183,876,608	7,696,608	135,017,262	48,859,346	36.2	167,859,238	122,800,272	45,058,966	36.7	前年度流域下水道維持管理負担金精算還付金(42,384千円) 貸倒引当金戻入(7,581千円)、東京電力損害賠償金(皆減・△479千円)
過年度損益修正益	176,180,000	176,191,123	11,123	134,434,681	41,756,442	31.1	160,173,753	122,217,691	37,956,062	31.1	
その他特別利益	0	7,685,485	7,685,485	582,581	7,102,904	1,219.2	7,685,485	582,581	7,102,904	1,219.2	
(款・項・目)	A 予算現額	B 決算額	不用額 A-B	C 決算額	増減額 B-C	増減率(%)	D 決算額	E 決算額	増減額 D-E	増減率(%)	主な増減理由(対前年比)、内容説明等 ※税込み
下水道事業費用	8,733,457,000	8,441,576,751	291,880,249	8,845,479,722	△403,902,971	△4.6	8,222,274,834	8,597,520,400	△375,245,566	△4.4	税込と税抜の差: 247,959,922 (仮払消費税・地方消費税: 289,569,051、△41,609,129)
1 営業費用	7,879,493,000	7,596,905,463	282,587,537	7,921,308,829	△324,403,366	△4.1	7,337,781,867	7,632,244,412	△294,462,545	△3.9	修繕費(下水道管きよ修繕等)(17,217千円)、委託料(清掃業務等)(6,342千円) 修繕費(ポンプ場各種修繕等)(10,354千円)、動力費(ポンプ場等電気料)(5,836千円) 修繕費(下管七原動機修繕等)(9,712千円)委託料(下管七原転管理業務等)(2,197千円)、動力費(下管七原電気料)(2,788千円) 修繕費(脱臭設備修繕等)(10,149千円)、動力費(湖七電気料)(3,514千円)
管渠費	377,186,000	313,384,920	63,801,080	290,079,849	23,305,071	8.0	284,976,821	263,800,772	21,176,049	8.0	
ポンプ場費	220,318,000	191,481,246	28,836,754	176,164,887	15,316,359	8.7	174,106,103	160,185,578	13,920,525	8.7	
処理場費(郡山)	150,541,000	146,051,033	4,489,967	131,720,187	14,330,846	10.9	132,804,850	119,778,687	13,026,163	10.9	
処理場費(湖南)	119,228,000	116,738,615	2,489,385	103,766,513	12,972,102	12.5	106,136,216	94,343,335	11,792,881	12.5	
(うち前年度繰越額)	(3,960,000)	(3,960,000)	0	(0)	(3,960,000)	(皆増)					
普及費	8,325,000	1,053,991	7,271,009	7,940,514	△6,886,523	△86.7	1,015,814	7,902,718	△6,886,904	△87.1	
業務費	199,581,000	198,968,781	612,219	190,806,789	8,161,992	4.3	180,880,729	173,595,570	7,285,159	4.2	
総係費	68,164,000	55,702,715	12,461,285	56,118,529	△415,814	△0.7	51,964,151	52,358,144	△393,993	△0.8	
流域下水道管理費	1,817,854,000	1,764,189,979	53,664,021	2,042,677,950	△278,487,971	△13.6	1,603,809,078	1,856,979,957	△253,170,879	△13.6	
給与費	355,579,000	337,909,420	17,669,580	361,960,839	△24,051,419	△6.6	337,671,342	361,681,479	△24,010,137	△6.6	
減価償却費	4,421,740,000	4,375,214,982	46,525,018	4,252,973,714	122,241,268	2.9	4,375,214,982	4,252,973,714	122,241,268	2.9	
資産減耗費	140,977,000	96,209,781	44,767,219	307,099,058	△210,889,277	△68.7	89,201,781	288,644,458	△199,442,677	△69.1	
(うち前年度繰越額)	(44,660,000)	(44,660,000)	0	(0)	(44,660,000)	(皆増)					
2 営業外費用	847,316,000	841,390,960	5,925,040	918,351,889	△76,960,929	△8.4	881,463,148	959,961,618	△78,498,470	△8.2	貸倒引当金(受益者負担金)繰入金(皆減・△6,887千円) 下水道使用料徴収事務負担金(9,639千円)、貸倒引当金繰入金(皆減・△1,483千円) 負担金(1,486千円)、委託料(328千円)、公課費(320千円)、光熱水費(292千円)、備消耗品費(△1,406千円)、賃借料(△1,054千円)、研修費(△342千円) 流入水量(29,140,861m ³ →27,933,705m ³)の増(1,207,156m ³) 退職給付費(△18,114千円)、職員給与(△3,805千円)、超過勤務手当(△1,755千円) 対象資産の増 下水道管理センター撤去費用(△145,483千円)、施設設備除却費用(△65,406千円)
支払利息	846,797,000	840,901,240	5,895,760	917,330,140	△76,428,900	△8.3	840,901,240	917,330,140	△76,428,900	△8.3	企業債償還金支払利息の減
雑支出	519,000	489,720	29,280	1,021,749	△532,029	△52.1	40,561,908	1,021,749	39,540,159	3,869.9	災害復旧工事業務に伴う赴任旅費等(皆増・490千円)、不明未収金の損失計上(皆減・△1,022千円)
消費税及び地方消費税	0	0	0	0	0	-	0	41,609,729	△41,609,729	△100.0	
3 特別損失	6,648,000	3,280,328	3,367,672	5,819,004	△2,538,676	△43.6	3,029,819	5,314,370	△2,284,551	△43.0	下水道使用料過年度分更正及び還付
過年度損益修正損	6,647,000	3,280,328	3,366,672	5,819,004	△2,538,676	△43.6	3,029,819	5,314,370	△2,284,551	△43.0	
その他特別損失	1,000	0	1,000	0	0	-	0	0	0	-	
(収益的) 収支差引	193,159,000	431,533,351	238,374,351	326,176,539	105,356,812	32.3	100,782,185	54,810,767	45,971,418	83.9	

↑純利益: 100,782,185円+消費税資本的収支調整額: 330,715,966円+たな卸資産購入に係る消費税: 35,200円

当年度純利益



令和4年度郡山市下水道事業会計決算の概要

【3 資本的収入及び支出】

(単位：円・税込)

科目 (款・項・目)	令和4年度			令和3年度 C 決算額	前年度対比 増減額 B-C	増減率 (%)
	A 予算現額	B 決算額	差異 B-A			
資本的収入	10,546,815,000	8,551,981,400	△ 1,994,833,600	9,483,953,744	△ 931,972,344	△ 9.8
1 企業債	4,889,400,000	3,843,600,000	△ 1,045,800,000	4,276,900,000	△ 433,300,000	△ 10.13
建設改良費等企業債 (うち前年度繰越額) (不用額のうち翌年度繰越額)	4,398,600,000 (734,800,000)	3,352,800,000 (651,300,000)	△ 1,045,800,000 (△83,500,000)	3,733,000,000 (968,300,000)	△ 380,200,000 (△317,000,000)	△ 10.2 (△ 32.7)
その他の企業債	490,800,000	490,800,000	0	514,900,000	△ 24,100,000	△ 4.7
災害復旧債 (うち前年度繰越額)	0 (0)	0 (0)	0 (0)	29,000,000 (29,000,000)	△ 29,000,000 (△29,000,000)	△ 100.0 (皆減)
2 他会計出資金	1,979,189,000	1,918,540,564	△ 60,648,436	1,792,134,912	126,405,652	7.1
3 負担金及び分担金	130,791,000	164,114,581	33,323,581	187,174,083	△ 23,059,502	△ 12.3
下水道受益者負担金	125,630,000	151,955,240	26,325,240	153,325,350	△ 1,370,110	△ 0.9
下水道受益者分担金	1,413,000	1,522,400	109,400	3,027,500	△ 1,505,100	△ 49.7
工事負担金	3,748,000	10,636,941	6,888,941	30,821,233	△ 20,184,292	△ 65.5
4 補助金	3,547,435,000	2,625,141,462	△ 922,293,538	3,214,040,310	△ 588,898,848	△ 18.3
国庫補助金 (うち前年度繰越額) (不用額のうち翌年度繰越額)	3,541,263,000 (590,867,000)	2,618,969,100 (588,849,100)	△ 922,293,900 (△2,017,900)	3,148,345,310 (965,918,150)	△ 529,376,210 (△377,069,050)	(△ 16.8) (△ 39.0)
県補助金	6,172,000	6,172,362	△ 362	17,820,000	△ 11,647,638	△ 65.4
災害復旧費国庫補助金	0	0	0	47,875,000	△ 47,875,000	△ 100.0
5 その他資本的収入	0	420,443	420,443	13,704,439	△ 13,283,996	△ 96.9
6 固定資産売却代金	0	164,350	164,350	0	164,350	皆増
(款・項・目)	A 予算現額	B 決算額	不用額 A-B	C 決算額	増減額 B-C	増減率 (%)
資本的支出	15,261,844,014	12,058,027,370	3,203,816,644	12,075,901,387	△ 17,874,017	△ 0.1
2 建設改良費	9,942,732,014	6,738,916,262	3,203,815,752	6,752,321,648	△ 13,405,386	△ 0.2
公共下水道建設費 (うち前年度繰越額) (不用額のうち翌年度繰越額)	9,530,557,014 (2,566,906,014)	6,354,290,046 (2,474,016,214)	3,176,266,968 (92,889,800)	6,220,442,074 (2,354,665,499)	133,847,972 (119,350,715)	2.2 (5.1)
流域下水道建設費	64,504,000	52,767,171	11,736,829	53,411,240	△ 644,069	△ 1.2
特定環境保全公共下水道建設費 (うち前年度繰越額)	25,865,000 (5,628,000)	25,545,756 (5,544,000)	319,244 (84,000)	52,844,857 (0)	△ 27,299,101 (5,544,000)	△ 51.7 (皆増)
受益者負担金及び分担金徴収経費	4,294,000	3,736,133	557,867	3,483,461	252,672	7.3
固定資産購入費 (うち前年度繰越額)	5,215,000 (0)	5,204,866 (0)	10,134 (0)	32,824,010 (16,098,966)	△ 27,619,144 (-)	△ 84.1 (-)
給与費	312,297,000	297,372,290	14,924,710	301,979,306	△ 4,607,016	△ 1.5
災害復旧費 (うち前年度繰越額)	0 (0)	0 (0)	0 (0)	87,336,700 (86,684,400)	△ 87,336,700 (-)	△ 100.0 (-)
2 企業債償還金	5,319,112,000	5,319,111,108	892	5,323,579,739	△ 4,468,631	△ 0.1
3 その他資本的支出	0	0	0	0	0	-
(資本的) 収支差引	△ 4,715,029,014	△ 3,506,045,970	△ 1,208,983,044	△ 2,591,947,643	△ 914,098,327	35.3
受益者負担分担金不納欠損		0	受益者負担分担金不納欠損	0		
R4→R5繰越工事充当分	△ 1,186,003,590		R3→R4繰越工事充当分	△ 1,245,067,014		
資本的収入額(当年度分)	7,365,977,810		資本的支出額(当年度分)	8,238,886,730		

資本的収支不足額 △ 4,692,049,560

△ 3,837,014,657

※補てん財源

区分	当期資金額	当期使用額	当期末残高
純利益・純損失	100,782,185	0	100,782,185
損益勘定留保資金	3,065,703,967	3,065,703,967	0
前年度からの繰越工事資金	1,245,067,014	1,245,067,014	0
減債積立金	50,850,767	50,850,767	0
消費税資本的収支調整額	330,715,966	330,715,966	0
4条賞与引当金	△ 288,154	△ 288,154	0
合計	4,792,831,745	4,692,049,560	100,782,185

(単位：円)

公共下水道建設費の主な内訳

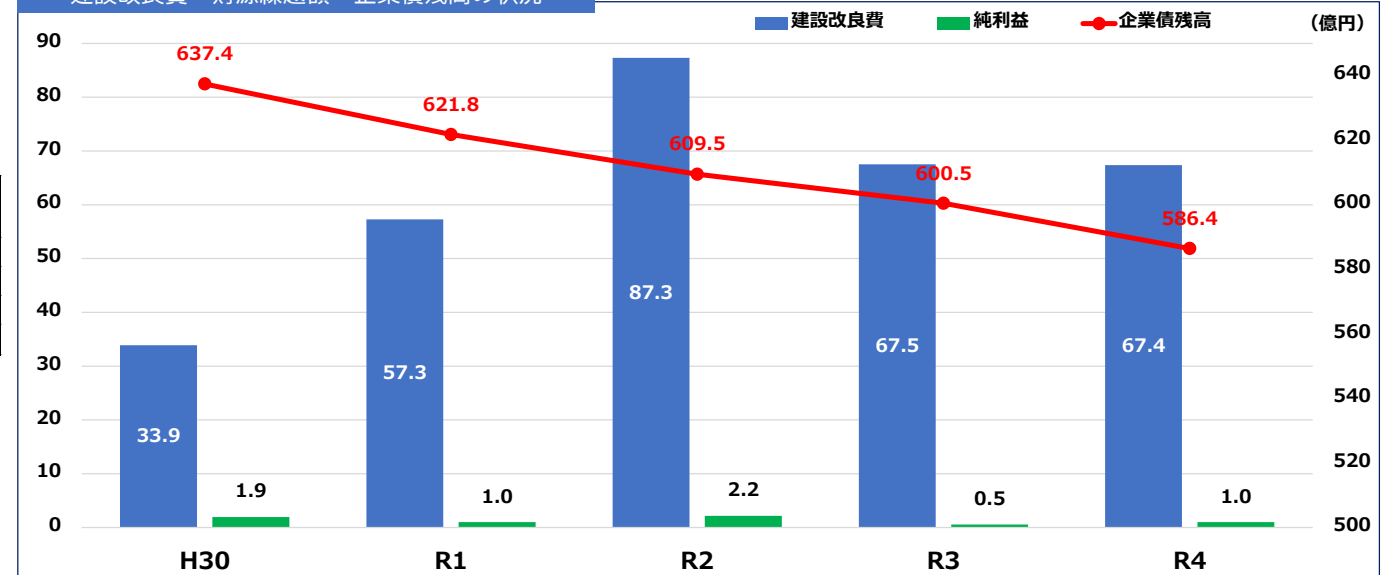
事業名	令和4年度	令和3年度	前年度対比
污水处理施設整備事業費	1,694,661,798	1,417,183,933	277,477,865
雨水対策整備事業費	239,412,908	500,205,554	△ 260,792,646
雨水貯留施設整備事業費	4,303,278,675	4,056,966,360	246,312,315
本管改良事業費	100,496,137	229,222,400	△ 128,726,263
合計	6,337,849,518	6,203,578,247	134,271,271

(単位：円・税込)

(単位：円・税抜)

科目 (款・項・目)	令和4年度			令和3年度 E 決算額	前年度対比 増減額 D-E	増減率 (%)	主な増減理由(対前年比)、内容説明等 ※税込み
	D 決算額	E 決算額	増減額 D-E				
資本的収入	8,551,943,178	9,483,953,396	△ 932,010,218	9,483,953,396	△ 932,010,218	△ 9.8	
1 企業債	3,843,600,000	4,276,900,000	△ 433,300,000	4,276,900,000	△ 433,300,000	△ 10.13	
建設改良費等企業債 (うち前年度繰越額)	3,352,800,000	3,733,000,000	△ 380,200,000	3,733,000,000	△ 380,200,000	△ 10.2	対象建設改良費の減に伴う減
その他の企業債	490,800,000	514,900,000	△ 24,100,000	514,900,000	△ 24,100,000	△ 4.7	対象建設改良費の減に伴う減
災害復旧債 (うち前年度繰越額)	0 (0)	29,000,000 (29,000,000)	△ 29,000,000 (皆減)	29,000,000 (29,000,000)	△ 29,000,000 (皆減)	△ 100.0 (皆減)	R1台風第19号関連災害復旧費の減(皆減・△29,000千円)
2 他会計出資金	1,918,540,564	1,792,134,912	126,405,652	1,792,134,912	126,405,652	7.1	雨水貯留施設整備費、企業債償還金への充当額の増に伴う増
3 負担金及び分担金	164,114,581	187,174,083	△ 23,059,502	187,174,083	△ 23,059,502	△ 12.3	
下水道受益者負担金	151,955,240	153,325,350	△ 1,370,110	153,325,350	△ 1,370,110	△ 0.9	下水道受益者負担金
下水道受益者分担金	1,522,400	3,027,500	△ 1,505,100	3,027,500	△ 1,505,100	△ 49.7	下水道受益者分担金
工事負担金	10,636,941	30,821,233	△ 20,184,292	30,821,233	△ 20,184,292	△ 65.5	下水道管路施設移転工事の物件移転補償金(国道294号、大町士地区画 他)(△20,184千円)
4 補助金	2,625,141,462	3,214,040,310	△ 588,898,848	3,214,040,310	△ 588,898,848	△ 18.3	
国庫補助金 (うち前年度繰越額) (不用額のうち翌年度繰越額)	2,618,969,100 (590,867,000)	3,148,345,310 (588,849,100)	△ 529,376,210 (△377,069,050)	3,148,345,310 (965,918,150)	△ 529,376,210 (△377,069,050)	△ 16.8 (△ 39.0)	対象建設改良費の減に伴う減
県補助金	6,172,362	17,820,000	△ 11,647,638	17,820,000	△ 11,647,638	△ 65.4	対象建設改良費の減に伴う減
災害復旧費国庫補助金	0	47,875,000	△ 47,875,000	47,875,000	△ 47,875,000	△ 100.0	R1台風第19号関連災害復旧費の減(皆減・△47,875千円)
5 その他資本的収入	382,221	13,704,091	△ 13,321,870	13,704,091	△ 13,321,870	△ 97.2	R1台風19号関連建物総合損害共済災害共済金(皆減・△13,701千円)
6 固定資産売却代金	164,350	0	164,350	0	164,350	皆増	普通財産売却による土地売却代金(緑町水路)
(款・項・目)	D 決算額	E 決算額	増減額 D-E	E 決算額	増減額 D-E	増減率 (%)	主な増減理由(対前年比)、内容説明等 ※税込み
資本的支出	11,489,654,279	11,516,125,560	△ 26,471,281	11,516,125,560	△ 26,471,281	△ 0.2	
2 建設改良費	6,170,543,171	6,192,545,821	△ 22,002,650	6,192,545,821	△ 22,002,650	△ 0.4	※建設改良費翌年度繰越額：3,149,979,590円
公共下水道建設費 (うち前年度繰越額) (不用額のうち翌年度繰越額)	5,793,898,787 (2,566,906,014)	5,679,784,557 (2,474,016,214)	114,114,230 (92,889,800)	5,679,784,557 (2,354,665,499)	114,114,230 (119,350,715)	2.0 (5.1)	污水处理施設整備(277,478千円)、雨水貯留施設整備(246,312千円)、雨水対策整備(△260,793千円)、本管改良事業費(△128,726千円)
流域下水道建設費	47,970,156	48,555,673	△ 585,517	48,555,673	△ 585,517	△ 1.2	R4県中流域下水道建設負担金
特定環境保全公共下水道建設費 (うち前年度繰越額)	23,225,120 (5,628,000)	48,048,886 (5,544,000)	△ 24,823,766 (84,000)	48,048,886 (0)	△ 24,823,766 (5,544,000)	△ 51.7 (皆増)	委託料(湖浄セ非常用電源施設整備実施設計等)(皆減・△16,940千円)、工事費(下水道管移設工事等)(△12,093千円)
受益者負担金及び分担金徴収経費	3,396,514	3,166,815	229,699	3,166,815	229,699	7.3	負担金(システム利用負担金)(169千円)、印刷製本費(封筒・口座振替依頼書)(94千円)、通信運搬費(郵便代)(34千円)、委託料(システム改修)(△55千円)
固定資産購入費 (うち前年度繰越額)	5,003,381 (0)	31,902,830 (0)	△ 26,899,449 (0)	31,902,830 (16,098,966)	△ 26,899,449 (-)	△ 84.3 (-)	車両購入(1,244千円)、事業用地購入(△19,705千円)、機械及び装置等購入(△9,161千円)
給与費	297,049,213	301,690,060	△ 4,640,847	301,690,060	△ 4,640,847	△ 1.5	超過勤務手当(2,515千円)、住居手当(910千円)、給料(△4,592千円)、給料の特別調整額(△1,775千円)、扶養手当(△1,001千円)、期末・勤勉手当(△87,337千円)
災害復旧費 (うち前年度繰越額)	0 (0)	79,397,000 (0)	△ 79,397,000 (0)	79,397,000 (86,684,400)	△ 79,397,000 (-)	△ 100.0 (-)	R1台風第19号関連災害復旧費(梅田P、水門町P、下管セ等)(皆減・△87,337千円)
2 企業債償還金	5,319,111,108	5,323,579,739	△ 4,468,631	5,323,579,739	△ 4,468,631	△ 0.1	企業債償還金元金の減
3 その他資本的支出	0	0	0	0	0	-	

建設改良費・財源繰越額・企業債残高の状況



令和4年度郡山市農業集落排水事業会計決算の概要

【1 業務量】

区分	令和4年度予定	令和4年度実績	比較増減(予定比)	令和3年度実績	比較増減(前年比)	増減率	過去の推移
処理戸数(処理区域内世帯数)	4,251戸	4,506戸	-	4,527戸	△21戸	△0.5%	R2:4,517戸、R1:4,533戸
接続戸数(水洗化世帯数)	-	3,270戸	-	3,276戸	△6戸	△0.2%	R2:3,269戸、R1:3,281戸
処理区域内人口	-	11,456人	-	11,695人	△239人	△2.0%	R2:11,909人、R1:12,192人
接続人口(水洗化人口)	-	8,450人	-	8,582人	△132人	△1.5%	R2:8,739人、R1:8,947人
接続(水洗化)率	-	73.8%	-	73.4%	0.4%	0.5%	R2:73.4%、R1:73.4%
総処理水量	822,770m ³	818,349m ³	-	-	-	-	R2、R1:台風被害により一部調査不能
有収水量	-	788,048m ³	-	795,998m ³	△7,950m ³	△1.0%	R2:801,525m ³ 、R1:789,104m ³
有収率	-	96.3%	-	-	-	-	R2、R1:台風被害により一部調査不能

※R3総処理水量及び有収率はR1東日本台風(台風第19号)による影響のため調査不能

【2 収益的収入及び支出】

科目 (款・項・目)	令和4年度			令和3年度 C 決算額	前年度対比 増減額 B-C	増減率 (%)	(単位:円・税込)				主な増減理由(対前年比)、内容説明等 ※税込み
	A 予算現額	B 決算額	差異 B-A				令和4年度 D 決算額	令和3年度 E 決算額	前年度対比 増減額 D-E	増減率 (%)	
農業集落排水事業収益	683,276,000	677,722,864	△5,553,136	650,605,436	27,117,428	4.2	636,550,660	633,063,576	3,487,084	0.6	税込と税抜の差:41,172,204(仮受消費税・地方消費税:12,560,273、未収消費税還付金:28,611,931)
1 営業収益	134,557,000	138,262,324	3,705,324	139,924,188	△1,661,864	△1.2	125,702,051	127,212,777	△1,510,726	△1.2	有収水量(△7,950m ³)、接続戸数(△6戸)
農業集落排水施設使用料	134,557,000	138,262,324	3,705,324	139,924,188	△1,661,864	△1.2	125,702,051	127,212,777	△1,510,726	△1.2	
2 営業外収益	548,718,000	539,460,540	△9,257,460	509,233,202	30,227,338	5.9	510,848,609	504,402,753	6,445,856	1.3	対象経費(減価償却、償還利子)の減
他会計負担金	292,326,000	290,506,943	△1,819,057	291,822,610	△1,315,667	△0.5	290,506,943	291,822,610	△1,315,667	△0.5	対象経費(処理場費)の増、対象経費(施設管理費、給与費)の減
他会計補助金	84,301,000	61,743,297	△22,557,703	52,898,892	8,844,405	16.7	61,743,297	52,898,892	8,844,405	16.7	使用料延滞金(皆増・12千円)、前年度消費税及び地方消費税還付加算金(△27千円)
雑収益	13,000	28,700	15,700	43,000	△14,300	△33.3	28,700	43,000	△14,300	△33.3	消費税及び地方消費税還付金
消費税及び地方消費税還付金	5,367,000	28,611,931	23,244,931	4,830,449	23,781,482	492.3	0	0	0	-	譲渡性預金利息の増
受取利息及び配当金	0	214	214	4	210	5,250.0	214	4	210	5,250.0	固定資産取得に係る補助金等の収益化額
長期前受金戻入	166,711,000	158,569,455	△8,141,545	159,638,247	△1,068,792	△0.7	158,569,455	159,638,247	△1,068,792	△0.7	
3 特別利益	1,000	0	△1,000	1,448,046	△1,448,046	皆減	0	1,448,046	△1,448,046	皆減	令和2年度消費税及び地方消費税還付金(皆減・△919千円)
過年度損益修正益	1,000	0	△1,000	919,326	△919,326	皆減	0	919,326	△919,326	皆減	東電損害賠償金(皆減・△410千円)、貸倒引当金戻入(皆減・△119千円)
その他特別利益	0	0	0	528,720	△528,720	皆減	0	528,720	△528,720	皆減	
(款・項・目)	A 予算現額	B 決算額	不用額 A-B	C 決算額	増減額 B-C	増減率(%)	D 決算額	E 決算額	増減額 D-E	増減率(%)	主な増減理由(対前年比)、内容説明等 ※税込み
農業集落排水事業費用	677,023,000	648,173,664	29,003,336	645,350,164	2,823,500	0.4	636,396,660	633,063,576	3,333,084	0.5	税込と税抜の差:11,777,004(仮払消費税・地方消費税:17,378,753、消費税雑支出額:△5,601,749)
1 営業費用	611,053,000	582,859,962	28,347,038	573,117,754	9,742,208	1.7	565,483,626	556,083,268	9,400,358	1.7	委託料(清掃業務等)(△1,140千円)、修繕費(人孔蓋等)(△947千円)
管渠費	15,316,000	2,181,235	13,134,765	4,270,486	△2,089,251	△48.9	1,982,941	3,882,264	△1,899,323	△48.9	修繕費(各所修繕)(10,122千円)、動力費(7,428千円)、備消耗品費(1,028千円)、委託料(汚泥収集運搬業務等)(△12,843千円)
処理場費	180,194,000	179,039,295	1,154,705	173,336,771	5,702,524	3.3	162,797,685	157,621,804	5,175,881	3.3	【事故繰越】:前田沢地区No.1(ぼっ気)のバクテリア修繕(154)
(不用額のうち翌年度繰越額)	-	-	(154,000)	-	-	-	-	-	-	-	
普及費	361,000	0	361,000	609	△609	皆減	0	609	△609	皆減	水洗便所改造資金貸付金利子補給金(皆減・△609円)
業務費	6,823,000	6,406,225	416,775	6,176,053	230,172	3.7	5,825,047	5,614,608	210,439	3.7	負担金(使用料徴収事務)(271千円)、貸倒引当金繰入額(皆増・13千円)、通信運搬費(△41千円)
総係費	4,420,000	3,996,129	423,871	4,090,832	△94,703	△2.3	3,640,875	3,726,536	△85,661	△2.3	赤沼・高倉地区下水道接続維持管理負担金(△99千円)
給与費	9,366,000	7,362,436	2,003,564	6,969,060	393,376	5.6	7,362,436	6,963,504	398,932	5.7	給与(350千円)、賞与引当金繰入金(265千円)、期末・勤勉手当(△243千円)
減価償却費	386,072,000	375,432,532	10,639,468	373,231,758	2,200,774	0.6	375,432,532	373,231,758	2,200,774	0.6	減価償却累計額:処理場電気設備(1,804)、ポンプ場機械設備(1,648)、処理場機械設備(△1,210千円)
資産減耗費	8,501,000	8,442,110	58,890	5,042,185	3,399,925	67.4	8,442,110	5,042,185	3,399,925	67.4	管路等資産の処分費用の増
2 営業外費用	65,796,000	65,287,116	508,884	72,187,096	△6,899,980	△9.6	70,888,865	76,939,114	△6,050,249	△7.9	企業債償還金支払利息の減
支払利息	65,796,000	65,287,116	508,884	72,187,096	△6,899,980	△9.6	65,287,116	72,187,096	△6,899,980	△9.6	
消費税及び地方消費税	0	0	0	0	0	-	5,601,749	4,752,018	849,731	17.9	
雑支出	0	0	0	0	0	-	0	0	0	-	
3 特別損失	174,000	26,586	147,414	45,314	△18,728	△41.3	24,169	41,194	△17,025	△41.3	過年度使用料還付金の減
過年度損益修正損	174,000	26,586	147,414	45,314	△18,728	△41.3	24,169	41,194	△17,025	△41.3	
その他特別損失	0	0	0	0	0	-	0	0	0	-	
(収益的) 収支差引	6,253,000	29,549,200	△34,556,472	5,255,272	24,293,928	462.3	154,000	0	154,000	皆増	

↑純利益:154,000円+消費税資本的収支調整額:29,395,200円

当年度純利益 当年度純損失

令和4年度郡山市農業集落排水事業会計決算の概要

【3 資本的収入及び支出】

(単位：円・税込)

(単位：円・税抜)

科目 (款・項・目)	令和4年度			令和3年度 C 決算額	前年度対比 増減額 B-C	増減率 (%)
	A 予算現額	B 決算額	差異 B-A			
農業集落排水資本的収入	443,691,000	408,900,291	△ 34,790,709	606,484,053	△ 197,583,762	△ 32.6
1 企業債	208,500,000	202,800,000	△ 5,700,000	148,400,000	54,400,000	36.7
(うち前年度繰越額)	(53,900,000)	(53,900,000)	(0)	(58,400,000)	(△4,500,000)	(△ 7.7)
(不用額のうち翌年度繰越額)	-	-	(△5,700,000)	-	-	-
2 他会計出資金	167,500,000	146,909,291	△ 20,590,709	197,640,025	△ 50,730,734	△ 25.7
3 補助金	67,691,000	59,191,000	△ 8,500,000	245,019,884	△ 185,828,884	△ 75.8
国庫補助金	67,355,000	58,855,000	△ 8,500,000	131,385,000	△ 72,530,000	△ 55.2
(うち前年度繰越額)	(49,065,000)	(49,065,000)	(0)	(65,900,000)	(△16,835,000)	(△ 25.5)
(不用額のうち翌年度繰越額)	-	-	(8,500,000)	-	-	-
県補助金	336,000	336,000	0	5,247,000	△ 4,911,000	△ 93.6
(うち前年度繰越額)	(336,000)	(336,000)	(0)	(3,954,000)	(△3,618,000)	(△ 91.5)
災害復旧費国庫補助金	0	0	0	108,387,884	△ 108,387,884	皆減
4 その他資本的収入	0	0	0	15,424,144	△ 15,424,144	皆減
(款・項・目)	A 予算現額	B 決算額	不用額 A-B	C 決算額	増減額 B-C	増減率 (%)
農業集落排水資本的支出	790,413,000	775,413,778	14,999,222	584,163,421	191,250,357	32.7
1 建設改良費	397,537,000	382,538,200	14,998,800	194,536,500	188,001,700	96.6
農業集落排水事業建設費	397,537,000	382,538,200	14,998,800	194,536,500	188,001,700	96.6
(うち前年度繰越額)	(215,908,000)	(215,908,000)	(0)	(136,340,600)	(79,567,400)	(58.4)
(不用額のうち翌年度繰越額)	-	-	(14,993,900)	-	-	-
2 企業債償還金	392,876,000	392,875,578	422	389,626,921	3,248,657	0.8
(資本的) 収支差引	△ 346,722,000	△ 366,513,487	△ 49,791,487	22,320,632	△ 388,834,119	△ 1,742.0
受益者負担不納欠損		0	受益者負担分担金不納欠損	0		
R4→R5繰越工事充当分		793,900	R3→R4繰越工事充当分	112,607,000		
前年度一時借入金への充当額		0		133,604,600		
資本的収入額(当年度分)		408,900,291		606,484,053		
資本的収支不足額		△ 367,307,387		△ 223,890,968		
補てん財源不足額		367,307,387		223,890,968		
不足額		0		0		

主な増減理由(対前年比)、内容説明等 ※税込み	令和4年度				令和3年度			
	D 決算額	E 決算額	増減額 D-E	増減率 (%)	D 決算額	E 決算額	増減額 D-E	増減率 (%)
	408,900,291	606,484,053	△ 197,583,762	△ 32.6	408,900,291	606,484,053	△ 197,583,762	△ 32.6
対象建設改良費の増に伴う増	202,800,000	148,400,000	54,400,000	36.7	202,800,000	148,400,000	54,400,000	36.7
対象建設改良費、企業債元金償還額、翌年度繰越充当財源等の減	146,909,291	197,640,025	△ 50,730,734	△ 25.7	146,909,291	197,640,025	△ 50,730,734	△ 25.7
対象建設改良費の増に伴う減	59,191,000	245,019,884	△ 185,828,884	△ 75.8	59,191,000	245,019,884	△ 185,828,884	△ 75.8
対象建設改良費の増に伴う減	58,855,000	131,385,000	△ 72,530,000	△ 55.2	58,855,000	131,385,000	△ 72,530,000	△ 55.2
対象建設改良費の増に伴う減	336,000	5,247,000	△ 4,911,000	△ 93.6	336,000	5,247,000	△ 4,911,000	△ 93.6
R1台風19号関連災害復旧費(皆減・△108,388千円)	0	108,387,884	△ 108,387,884	皆減	0	108,387,884	△ 108,387,884	皆減
R1東日本台風被害に係る建物総合損害共済災害共済金(皆減)	0	15,424,144	△ 15,424,144	皆減	0	15,424,144	△ 15,424,144	皆減
主な増減理由(対前年比)、内容説明等 ※税込み	D 決算額	E 決算額	増減額 D-E	増減率 (%)	D 決算額	E 決算額	増減額 D-E	増減率 (%)
※建設改良費翌年度繰越額：14,993,900円	740,637,578	566,494,121	174,143,457	30.7	740,637,578	566,494,121	174,143,457	30.7
郡山第一地区農業集落排水施設維持管理適正化計画策定業務委託(9,000)、富岡地区農業集落排水処理施設高圧受電設備改修工事(5,994)	347,762,000	176,867,200	170,894,800	96.6	347,762,000	176,867,200	170,894,800	96.6
企業債償還元金の増	392,875,578	389,626,921	3,248,657	0.8	392,875,578	389,626,921	3,248,657	0.8

※補てん財源(資金状況表)

(単位：円)

区分	当期資金額	当期使用額	当期末残高
純利益・純損失	154,000	0	154,000
繰越工事財源	112,607,000	112,607,000	0
損益勘定留保資金	225,305,187	225,305,187	0
減債積立金	0	0	0
消費税資本的収支調整額	29,395,200	29,395,200	0
合計	367,461,387	367,307,387	154,000