

2024（令和6）年1月1日現在

郡山市の現住人口(速報値)ならびに住民基本台帳人口による0歳～18歳人口をお知らせします



ターゲット 11.3

2024年1月5日

郡山市政策開発部

政策統計課

課長：高田 和広

TEL：924-2017

SDGs ターゲット 11.3 「包摂的かつ持続可能な都市化を促進、強化する」

令和6年1月1日現在の郡山市の現住人口（速報値）は、次のとおりです。

なお、地区別等の数値については、裏面（統計情報 No.729）のとおりです。

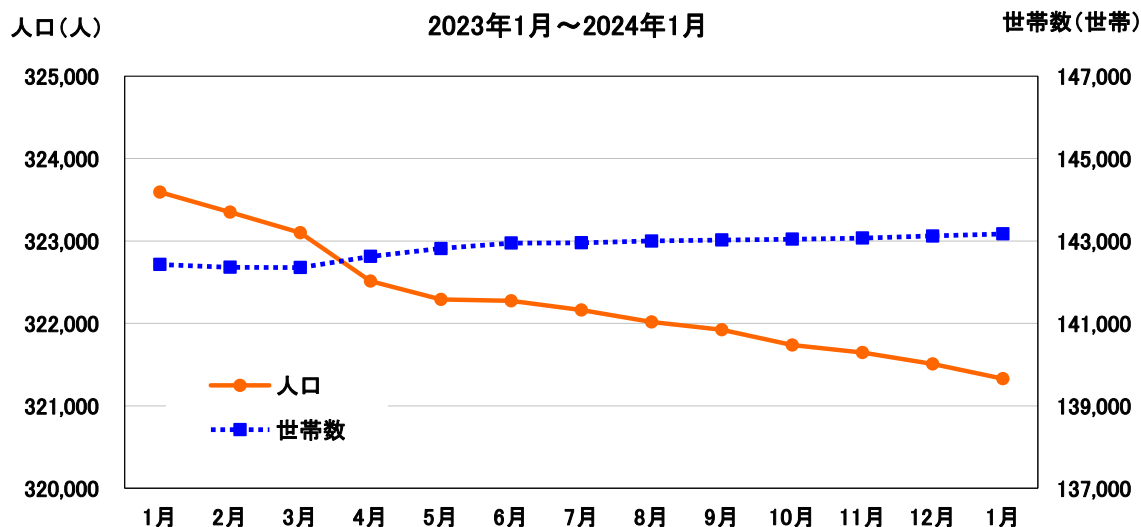
（速報値は、後日、公表される確報値とは異なる場合があります。）

また、令和6年1月1日現在の郡山市の住民基本台帳人口による0歳～18歳人口（年齢1歳階級別）は、別紙のとおりです。

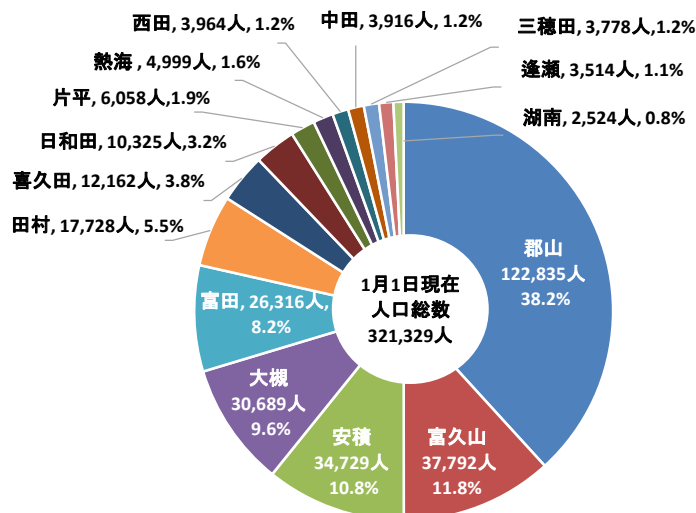
<令和6年1月1日現在の現住人口（速報値）>

世帯数	前月差	人口	男	女	前月差	前年同月差
143,174	51	321,329	158,617	162,712	-179	-2,266

[過去12か月の推移]



[地区別人口割合]



※この人口は、令和2年10月1日に行われた国勢調査（確報値）の人口を基にして、毎月の転入・転出・出生・死亡の数を加減して算出したものです。

なお、福島県企画調整部統計課で公表する人口集計結果とは異なる場合があります。

# 統計情報

郡山市の現住人口（速報値）（No.729）

発行：政策統計課

2024年1月1日

区分	世帯数	人口				社会動態(12月)						自然動態(12月)			前月差	前年 同月差	婚姻届(12月)	
		前月差	計	男	女	転入 ①	転出 ②	転居(市内異動)			差引 増減 ①-② +③	出生	死亡	差引 増減			件数	前月差
								入	出	差引 増減 ③								
総数	143,174	51	321,329	158,617	162,712	547	522	497	497	0	25	138	342	△ 204	△ 179	△ 2,266	103	△ 30
郡山	58,536	12	122,835	59,813	63,022	236	224	147	132	15	27	41	120	△ 79	△ 52	△ 703	91	△ 35
富田	11,789	0	26,316	13,042	13,274	49	45	43	53	△ 10	△ 6	14	8	6	0	△ 79	3	2
大槻	12,822	2	30,689	14,797	15,892	41	27	70	69	1	15	13	43	△ 30	△ 15	△ 299	1	1
安積	15,506	8	34,729	17,297	17,432	54	70	60	65	△ 5	△ 21	15	33	△ 18	△ 39	△ 189	3	0
三穂田	1,235	2	3,778	1,851	1,927	4	0	2	9	△ 7	△ 3	0	4	△ 4	△ 7	△ 99	0	0
逢瀬	1,228	0	3,514	1,733	1,781	1	3	1	9	△ 8	△ 10	3	5	△ 2	△ 12	△ 113	0	0
片平	2,084	△ 2	6,058	2,985	3,073	8	7	13	12	1	2	5	9	△ 4	△ 2	△ 84	1	1
喜久田	4,645	21	12,162	5,956	6,206	21	19	39	10	29	31	6	12	△ 6	25	△ 51	0	0
日和田	4,128	△ 3	10,325	5,111	5,214	20	24	17	18	△ 1	△ 5	5	10	△ 5	△ 10	△ 22	1	1
富久山	17,540	7	37,792	18,856	18,936	77	76	72	79	△ 7	△ 6	26	37	△ 11	△ 17	△ 66	2	0
湖南	1,057	△ 1	2,524	1,231	1,293	3	0	0	7	△ 7	△ 4	0	4	△ 4	△ 8	△ 82	0	0
熱海	1,717	△ 7	4,999	2,320	2,679	0	5	8	5	3	△ 2	1	19	△ 18	△ 20	△ 142	0	0
田村	8,106	14	17,728	9,614	8,114	28	17	21	15	6	17	8	25	△ 17	0	△ 186	1	0
西田	1,373	4	3,964	1,999	1,965	4	2	2	2	0	2	1	4	△ 3	△ 1	△ 31	0	0
中田	1,408	△ 6	3,916	2,012	1,904	1	3	2	12	△ 10	△ 12	0	9	△ 9	△ 21	△ 120	0	0

※地域区分は令和2年国勢調査 小地域集計（人口等基本集計に関する集計）の町丁字別に基づく地域としています。  
 ※婚姻数は郡山市各窓口における取扱数を集計しています。なお、後日公表する統計書等の数値とは異なる場合があります。  
 ※前月差は住民基本台帳法に基づく届出等の集計値です。  
 ※福島県で公表する福島県推計人口の数値とは異なる場合があります。  
 ※速報値は後日公表する確定値とは異なる場合があります。

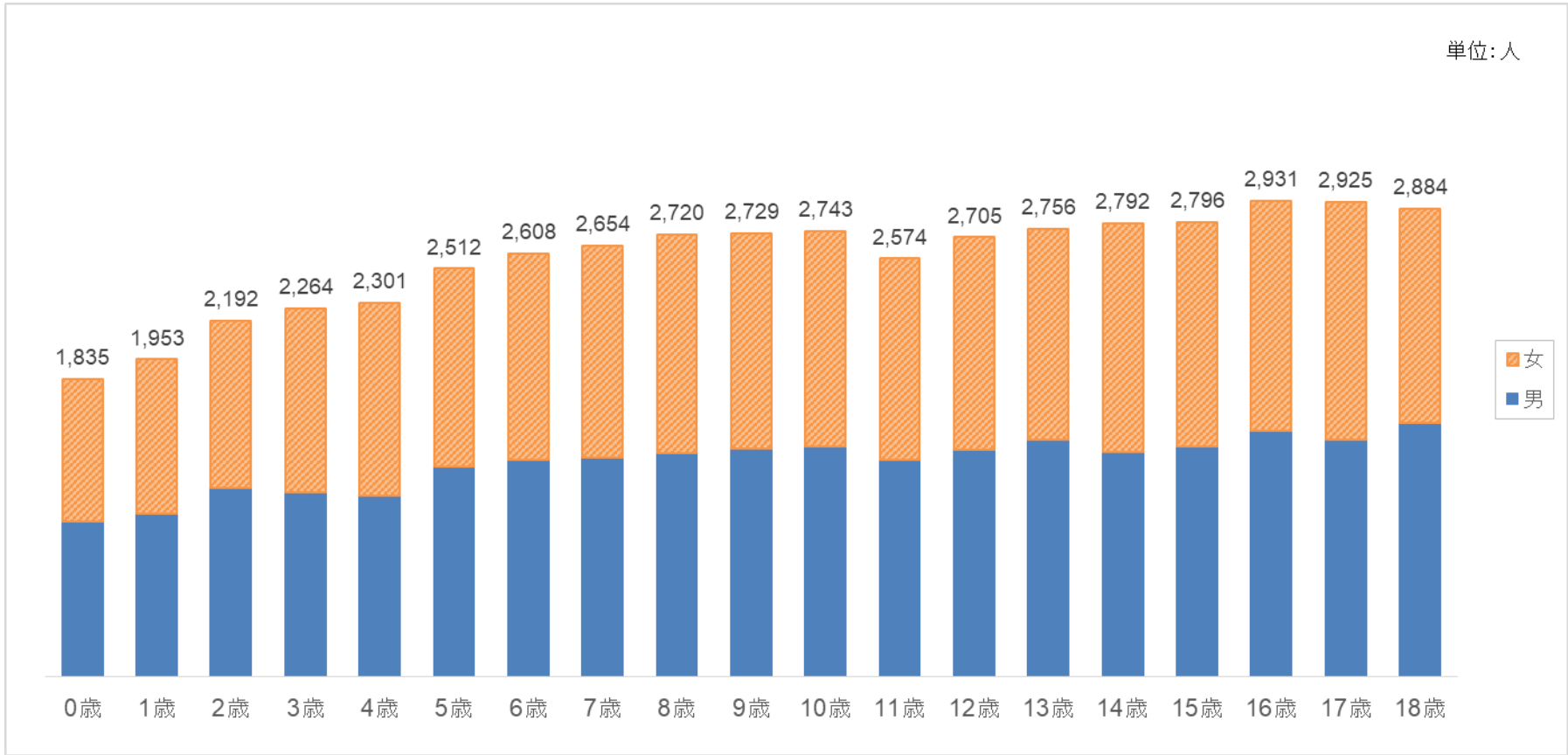
○世帯数は全体で51世帯の増加となった。  
 ○人口は社会動態では増加(+25人)したが、自然動態では減少(-204人)し、全体で179人の減少となった。

## 現住人口について

この人口は、令和2(2020)年10月1日に行われた国勢調査（確報値）の人口を基にして、市内に居住する人口を毎月の届出による転入・転出・出生・死亡を加減して地区別に表したものです。また、この人口には市内に居住する外国人も含まれています。



郡山市内 0歳～18歳人口(令和6年1月1日現在)



出典:郡山市 市民部 市民課  
令和6年1月1日現在 住民基本台帳人口

	0歳	1歳	2歳	3歳	4歳	5歳	6歳	7歳	8歳	9歳	10歳	11歳	12歳	13歳	14歳	15歳	16歳	17歳	18歳	合計
男女計	1,835	1,953	2,192	2,264	2,301	2,512	2,608	2,654	2,720	2,729	2,743	2,574	2,705	2,756	2,792	2,796	2,931	2,925	2,884	48,874
男	953	1,007	1,161	1,138	1,117	1,291	1,336	1,347	1,373	1,402	1,418	1,338	1,397	1,458	1,384	1,421	1,512	1,460	1,560	25,073
女	882	946	1,031	1,126	1,184	1,221	1,272	1,307	1,347	1,327	1,325	1,236	1,308	1,298	1,408	1,375	1,419	1,465	1,324	23,801

※「住民基本台帳人口」は住民基本台帳に登録されている人口であり、「現住人口」は直近の国勢調査の確定人口を基にして、毎月の住民基本台帳法に基づく届出(転入・転出・出生・死亡)の数を増減して得られた推計人口であるため、「住民基本台帳人口」と「現住人口」の数値は一致しません。