

2024（令和6）年3月1日現在

郡山市の現住人口(速報値)ならびに住民基本台帳人口による0歳～18歳人口をお知らせします



ターゲット 11.3

2024年3月4日

郡山市政策開発部

政策統計課

課長：高田 和広

TEL：924-2017

SDGs ターゲット 11.3 「包摂的かつ持続可能な都市化を促進、強化する」

令和6年3月1日現在の郡山市の現住人口（速報値）は、次のとおりです。

なお、地区別等の数値については、裏面（統計情報 No.731）のとおりです。

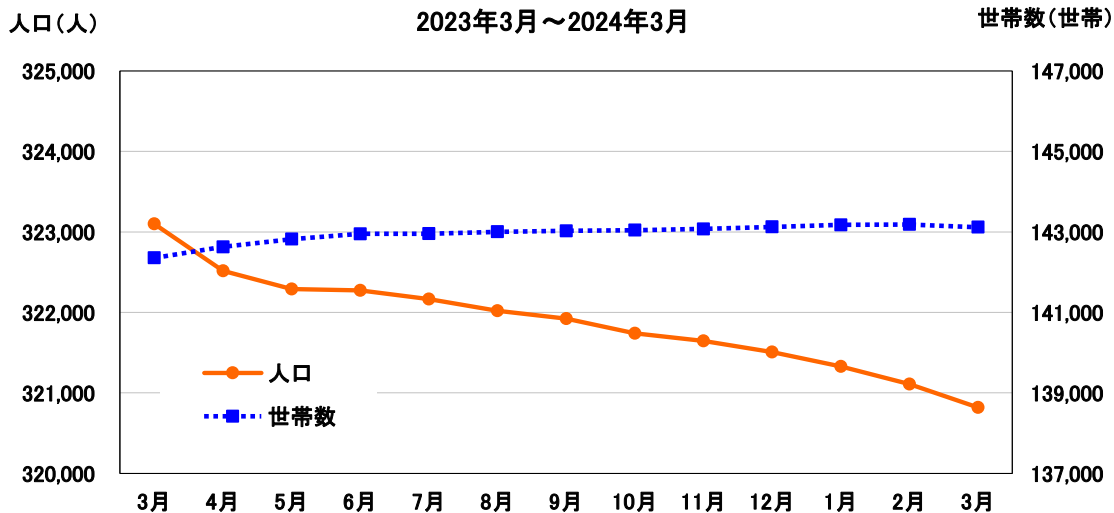
（速報値は、後日、公表される確報値とは異なる場合があります。）

また、令和6年3月1日現在の郡山市の住民基本台帳人口による0歳～18歳人口（年齢1歳階級別）は、別紙のとおりです。

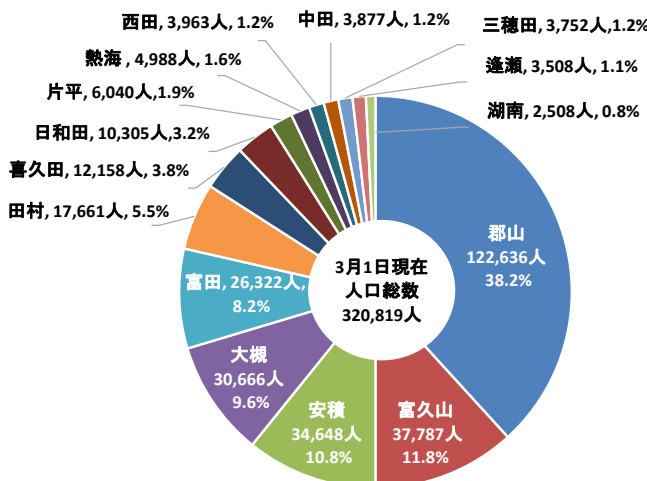
<令和6年3月1日現在の現住人口（速報値）>

世帯数	前月差	人口	男	女	前月差	前年同月差
143,116	-69	320,819	158,345	162,474	-289	-2,282

[過去12か月の推移]



[地区別人口割合]



※この人口は、令和2年10月1日に行われた国勢調査（確報値）の人口を基にして、毎月の転入・転出・出生・死亡の数を加減して算出したものです。

なお、福島県企画調整部統計課で公表する人口集計結果とは異なる場合があります。

統計情報

郡山市の現住人口（速報値）（No.731）

発行：政策統計課

2024年3月1日

区分	世帯数	人口				社会動態(2月)						自然動態(2月)			前月差	前年 同月差	婚姻届(2月)	
		前月差	計	男	女	転入 ①	転出 ②	転居(市内異動)			差引 増減 ①-② +③	出生	死亡	差引 増減			件数	前月差
								入	出	差引 増減 ③								
総数	143,116	△ 69	320,819	158,345	162,474	586	627	491	491	0	△ 41	147	395	△ 248	△ 289	△ 2,282	84	△ 32
郡山	58,482	△ 42	122,636	59,707	62,929	254	277	132	150	△ 18	△ 41	60	141	△ 81	△ 122	△ 696	73	△ 40
富田	11,796	3	26,322	13,039	13,283	43	46	74	62	12	9	16	23	△ 7	2	△ 10	1	1
大槻	12,838	4	30,666	14,776	15,890	40	44	49	39	10	6	9	36	△ 27	△ 21	△ 298	1	△ 1
安積	15,505	△ 5	34,648	17,256	17,392	50	78	64	59	5	△ 23	11	48	△ 37	△ 60	△ 223	5	5
三穂田	1,235	△ 5	3,752	1,844	1,908	3	4	0	9	△ 9	△ 10	0	8	△ 8	△ 18	△ 102	0	0
逢瀬	1,227	0	3,508	1,730	1,778	3	3	7	2	5	5	0	9	△ 9	△ 4	△ 102	0	0
片平	2,081	△ 2	6,040	2,977	3,063	10	11	3	6	△ 3	△ 4	1	8	△ 7	△ 11	△ 98	0	0
喜久田	4,650	2	12,158	5,961	6,197	17	21	29	18	11	7	11	15	△ 4	3	△ 48	0	0
日和田	4,113	△ 5	10,305	5,103	5,202	26	11	11	14	△ 3	12	10	18	△ 8	4	△ 38	0	0
富久山	17,553	5	37,787	18,865	18,922	93	71	77	87	△ 10	12	21	33	△ 12	0	△ 52	4	3
湖南	1,052	△ 3	2,508	1,228	1,280	3	0	0	4	△ 4	△ 1	0	7	△ 7	△ 8	△ 74	0	0
熱海	1,719	△ 3	4,988	2,309	2,679	9	8	10	2	8	9	1	16	△ 15	△ 6	△ 140	0	0
田村	8,085	△ 19	17,661	9,563	8,098	33	43	25	28	△ 3	△ 13	4	17	△ 13	△ 26	△ 220	0	0
西田	1,379	0	3,963	1,997	1,966	2	5	9	4	5	2	2	7	△ 5	△ 3	△ 39	0	0
中田	1,401	1	3,877	1,990	1,887	0	5	1	7	△ 6	△ 11	1	9	△ 8	△ 19	△ 142	0	0

※地域区分は令和2年国勢調査 小地域集計（人口等基本集計に関する集計）の町丁字別に基づく地域としています。
 ※婚姻数は郡山市各窓口における取扱数を集計しています。なお、後日公表する統計書等の数値とは異なる場合があります。
 ※前月差は住民基本台帳法に基づく届出等の集計値です。
 ※福島県で公表する福島県推計人口の数値とは異なる場合があります。
 ※速報値は後日公表する確定値とは異なる場合があります。

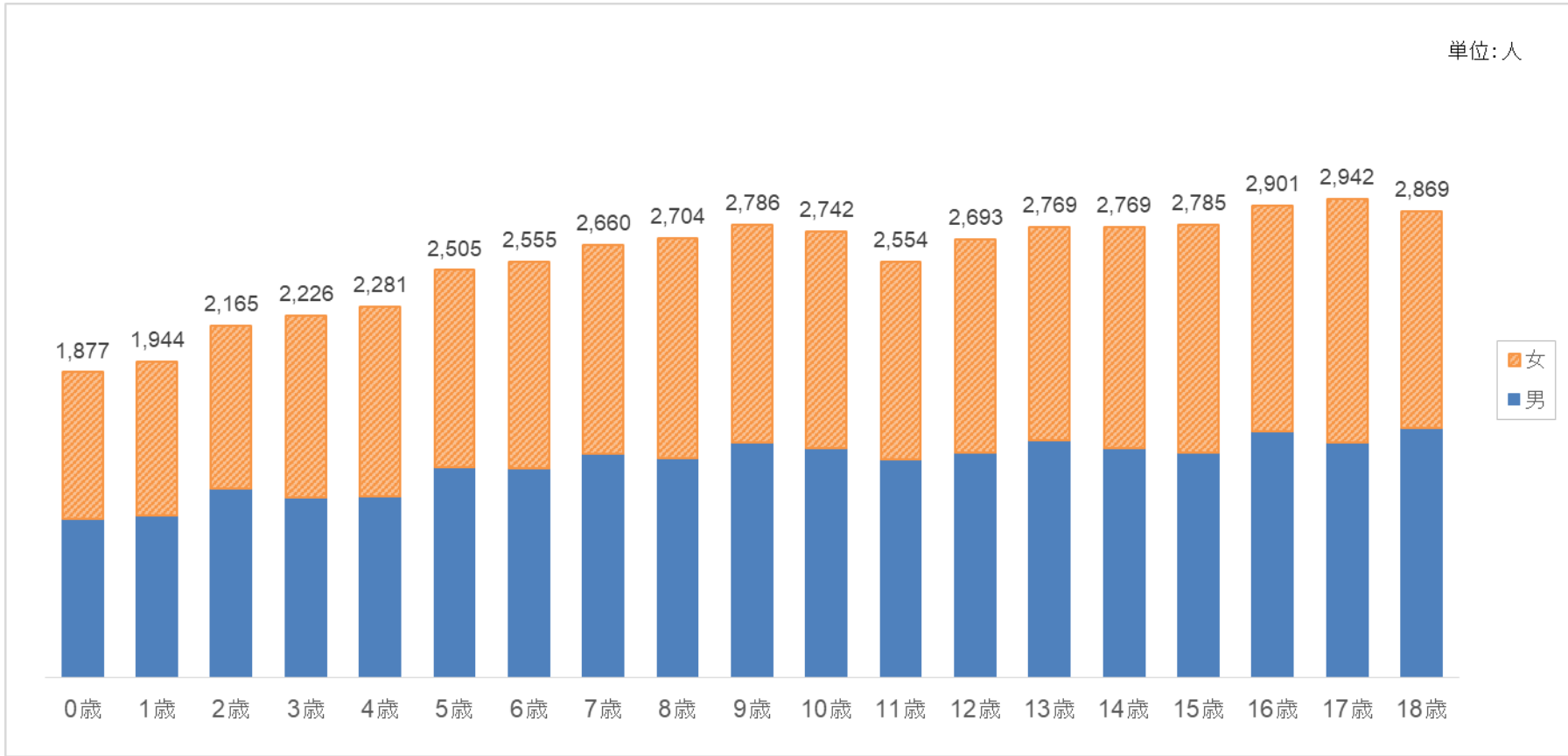
○世帯数は全体で69世帯の減少となった。
 ○人口は社会動態(-41人)、自然動態(-248人)ともに減少し、全体で289人の減少となった。

現住人口について

この人口は、令和2(2020)年10月1日に行われた国勢調査（確報値）の人口を基にして、市内に居住する人口を毎月の届出による転入・転出・出生・死亡を加減して地区別に表したものです。また、この人口には市内に居住する外国人も含まれています。



郡山市内 0歳～18歳人口(令和6年3月1日現在)



出典:郡山市 市民部 市民課
令和6年3月1日現在 住民基本台帳人口

	0歳	1歳	2歳	3歳	4歳	5歳	6歳	7歳	8歳	9歳	10歳	11歳	12歳	13歳	14歳	15歳	16歳	17歳	18歳	合計
男女計	1,877	1,944	2,165	2,226	2,281	2,505	2,555	2,660	2,704	2,786	2,742	2,554	2,693	2,769	2,769	2,785	2,901	2,942	2,869	48,727
男	977	997	1,160	1,104	1,116	1,294	1,285	1,374	1,348	1,444	1,410	1,340	1,383	1,458	1,408	1,386	1,515	1,445	1,537	24,981
女	900	947	1,005	1,122	1,165	1,211	1,270	1,286	1,356	1,342	1,332	1,214	1,310	1,311	1,361	1,399	1,386	1,497	1,332	23,746

※「住民基本台帳人口」は住民基本台帳に登録されている人口であり、「現住人口」は直近の国勢調査の確定人口を基にして、毎月の住民基本台帳法に基づく届出(転入・転出・出生・死亡)の数を増減して得られた推計人口であるため、「住民基本台帳人口」と「現住人口」の数値は一致しません。