

生活保護

①世帯類型別被保護世帯数(年度平均)

	保護の状況			高齢者			母子	障害者			傷病者			その他
	世帯数	人員	保護率	単身	2人以上	計	世帯	単身	2人以上	計	単身	2人以上	計	
R01	2,684	3,290	0.99	1,307	87	1,394	98	350	45	395	297	45	342	450
R02	2,713	3,278	0.99	1,350	86	1,436	98	361	39	400	280	39	319	456
R03	2,784	3,343	1.02	1,381	90	1,471	89	378	39	417	277	44	321	483
R04	2,803	3,345	1.03	1,401	93	1,494	88	359	32	391	289	41	330	498
R05	2,820	3,360	1.05	1,409	95	1,504	90	358	35	393	290	33	323	507

(※1)保護率の単位は%(パーセント)

(※2)世帯別内訳に停止世帯は含まない

(※3)R05は令和5年12月31日現在

②生活保護費の推移

(単位:千円)

	決算額	対前年比	増減額
R02	4,929,045	97.6	0
R03	4,937,775	100.2	8,730
R04	4,813,511	97.5	▲ 124,264
R05	4,857,689	100.9	44,178
R06	5,347,156	110.1	489,467

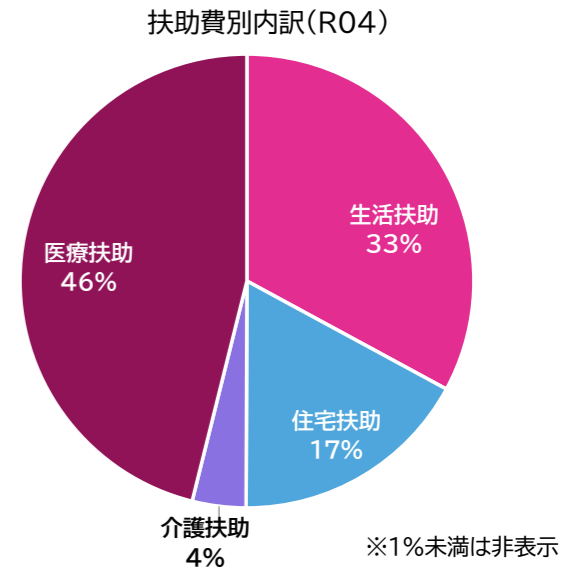
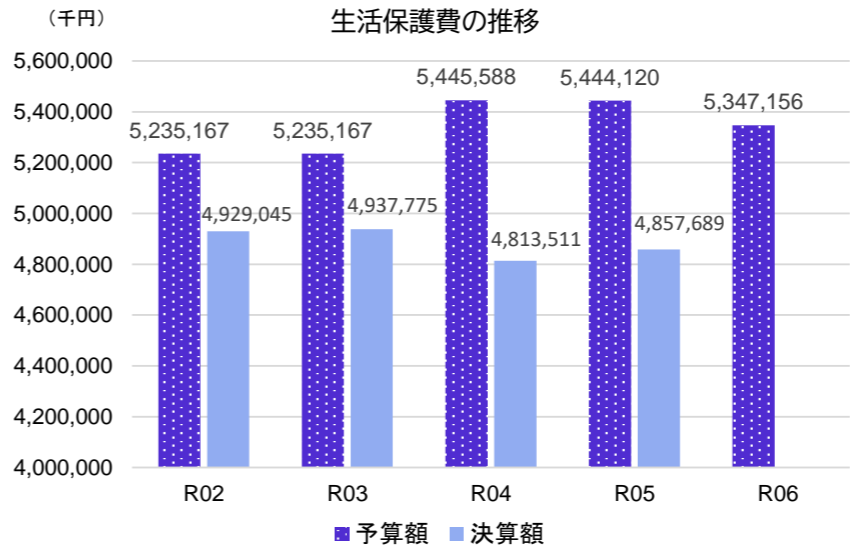
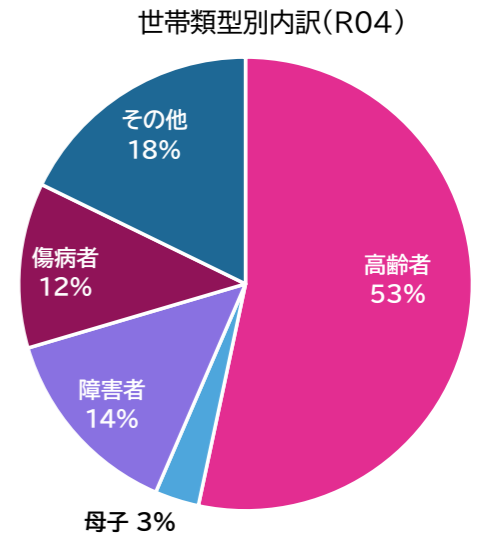
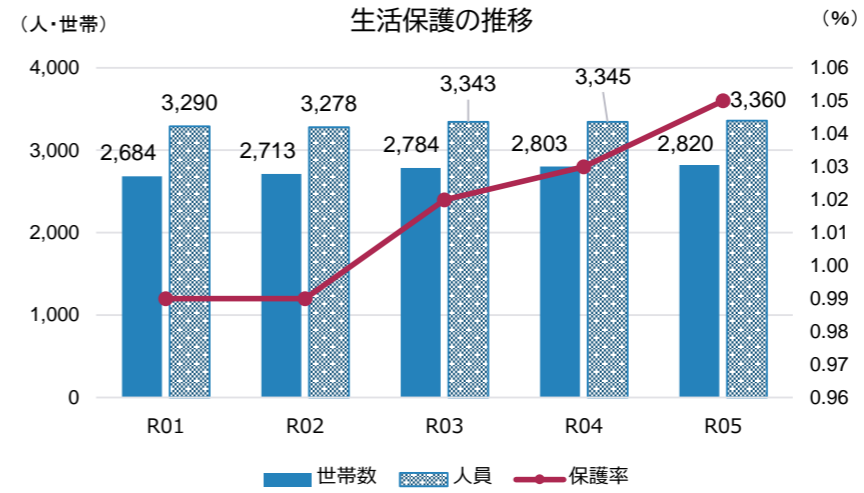
※R05は見込額。R06は予算額。

③扶助費別内訳

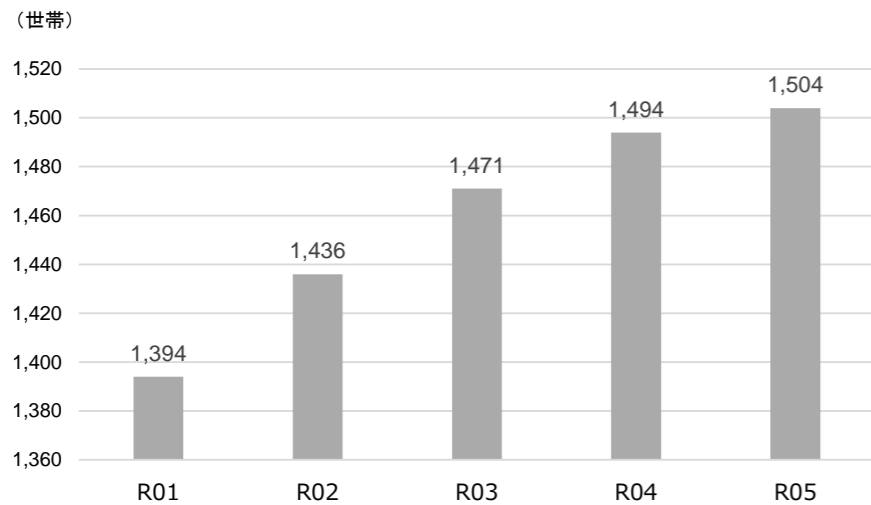
(単位:千円)

生活扶助	1,514,438
住宅扶助	805,736
教育扶助	12,813
介護扶助	179,777
医療扶助	2,165,826
出産扶助	626
生業扶助	6,098
葬祭扶助	11,348

※R04決算額(施設事務費を除く)



高齢者世帯の推移



中国残留邦人等に対する支援給付

支援給付費の推移

(単位:千円)

	決算額	世帯	人員	うち配偶者支援金
R02	52,608	16	25	3
R03	42,007	16	26	2
R04	58,393	15	22	2
R05	55,646	15	22	3
R06	66,268	-	-	-

(※1)世帯数・人員は各年度とも3月31日現在
(R05は令和5年12月31日現在)
(※2)R05は見込額。R06は予算額。

