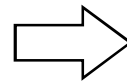


郡山市通学路交通安全プログラム 対策状況写真

| | |
|------|-----------|
| 地区名 | 安積地区（安積町） |
| 学校名 | 郡山市立柴宮小学校 |
| 箇所番号 | 1 |
| 対策内容 | 防護柵設置 |

対策前後の状況

対策前



対策後



平成25年度施工

郡山市通学路交通安全プログラム 対策状況写真

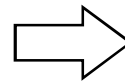
| | |
|------|--------------|
| 地区名 | 安積地区（安積町） |
| 学校名 | 郡山市立柴宮小学校 |
| 箇所番号 | 2 |
| 対策内容 | 交差点内の舗装のカラー化 |

対策前後の状況

対策前



対策後



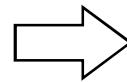
平成25年度施工

郡山市通学路交通安全プログラム 対策状況写真

| | |
|------|--------------|
| 地区名 | 安積地区（安積町） |
| 学校名 | 郡山市立柴宮小学校 |
| 箇所番号 | 3 |
| 対策内容 | 交差点内の舗装のカラー化 |

対策前後の状況

対策前



対策後



平成30年度施工

郡山市通学路交通安全プログラム 対策状況写真

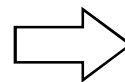
| | |
|------|--------------|
| 地区名 | 安積地区（安積町） |
| 学校名 | 郡山市立柴宮小学校 |
| 箇所番号 | 4 |
| 対策内容 | 交差点内の舗装のカラー化 |

対策前後の状況

対策前



対策後



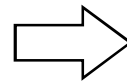
平成27年度施工

郡山市通学路交通安全プログラム 対策状況写真

| | |
|------|----------------------------------|
| 地区名 | 安積地区（安積町） |
| 学校名 | 郡山市立柴宮小学校 |
| 箇所番号 | 5 |
| 対策内容 | 路肩拡幅(路側カラー舗装) 区画線 路面標示(減速) |

対策前後の状況

対策前



対策後



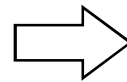
平成26年度施工

郡山市通学路交通安全プログラム 対策状況写真

| | |
|------|-------------|
| 地区名 | 安積地区（安積町） |
| 学校名 | 郡山市立柴宮小学校 |
| 箇所番号 | 6 |
| 対策内容 | 路面標示(横断者注意) |

対策前後の状況


対策前




対策後



郡山市通学路交通安全プログラム 対策状況写真

| | | |
|---------|-----------|--------------------------------------------------------------------------------------|
| 地区名 | 安積地区（安積町） | |
| 学校名 | 郡山市立柴宮小学校 | |
| 箇所番号 | 7 | |
| 対策内容 | | |
| 対策前後の状況 | | |
| | 対策前 | 対策後 |
| | |  |
| | | 平成29年度施工 |

郡山市通学路交通安全プログラム 対策状況写真

| | |
|---------|--------------------------------------------------------------------------------------|
| 地区名 | 安積地区（安積町） |
| 学校名 | 郡山市立柴宮小学校 |
| 箇所番号 | 8 |
| 対策内容 | 横断部のカラー舗装・区画線 路面標示(横断者注意) カーブミラー |
| 対策前後の状況 | |
| 対策前 | 対策後 |
| |  |
| | 平成29年度施工 |

郡山市通学路交通安全プログラム 対策状況写真

| | |
|------|-----------------------------------|
| 地区名 | 安積地区（安積町） |
| 学校名 | 郡山市立柴宮小学校 |
| 箇所番号 | 9 |
| 対策内容 | 路面標示・外側線・グリーンベルトの設置 規制の路面標示の設置 |

対策前後の状況

対策前



対策後



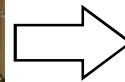
令和元年度施工

郡山市通学路交通安全プログラム 対策状況写真

| | |
|------|-------------------------------|
| 地区名 | 安積地区（安積町） |
| 学校名 | 郡山市立柴宮小学校 |
| 箇所番号 | 10 |
| 対策内容 | 路面標示・外側線・グリーンベルトの設置 防犯灯の設置 |

対策前後の状況

対策前







対策後



平成30年度施工

郡山市通学路交通安全プログラム 対策状況写真

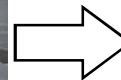
| | | | |
|-------------------------------------------------------------------------------------|-------------------------------------------------------------------------------------|---------------------------------------------------------------------------------------|--------------------------------------------------------------------------------------|
| 地区名 | 安積地区（安積町） | | |
| 学校名 | 郡山市立柴宮小学校 | | |
| 箇所番号 | 11 | | |
| 対策内容 | 側溝の蓋掛け（側溝改修） グリーンベルトの設置 通学路の変更 | | |
| 対策前後の状況 | | | |
| | 対策前 | | 対策後 |
| |  | ➔ |  |
|  | |  | 令和2年度施工 |

郡山市通学路交通安全プログラム 対策状況写真

| | |
|------|------------------|
| 地区名 | 安積地区（安積町） |
| 学校名 | 郡山市立柴宮小学校 |
| 箇所番号 | 12 |
| 対策内容 | 区画線の補修 信号機の検討 |

対策前後の状況

対策前



対策後



令和2年度施工

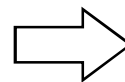
郡山市通学路交通安全プログラム 対策状況写真

| | |
|------|-----------------------|
| 地区名 | 安積地区（安積町） |
| 学校名 | 郡山市立柴宮小学校 |
| 箇所番号 | 13 |
| 対策内容 | 防護柵の設置 停止線・横断歩道の補修 |

対策前後の状況

対策前

対策後



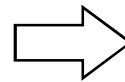
令和元年度施工

郡山市通学路交通安全プログラム 対策状況写真

| | |
|------|--------------------|
| 地区名 | 安積地区（安積町） |
| 学校名 | 郡山市立柴宮小学校 |
| 箇所番号 | 14 |
| 対策内容 | T字マークの設置 信号機の設置 |

対策前後の状況

対策前



対策後

