

産業廃棄物処理計画実施状況報告書

郡山市長

令和5年 6月 30日

福島県知事

殿



提出者

住所

宮城県仙台市青葉区本町二丁目16番10号

氏名

オリエンタル白石株式会社 東北支店

支店長 目時 泉

電話番号

022-222-4691

廃棄物の処理及び清掃に関する法律第12条第10項の規定に基づき、
年度の産業廃棄物処理計画の実施状況を報告します。

令和4年

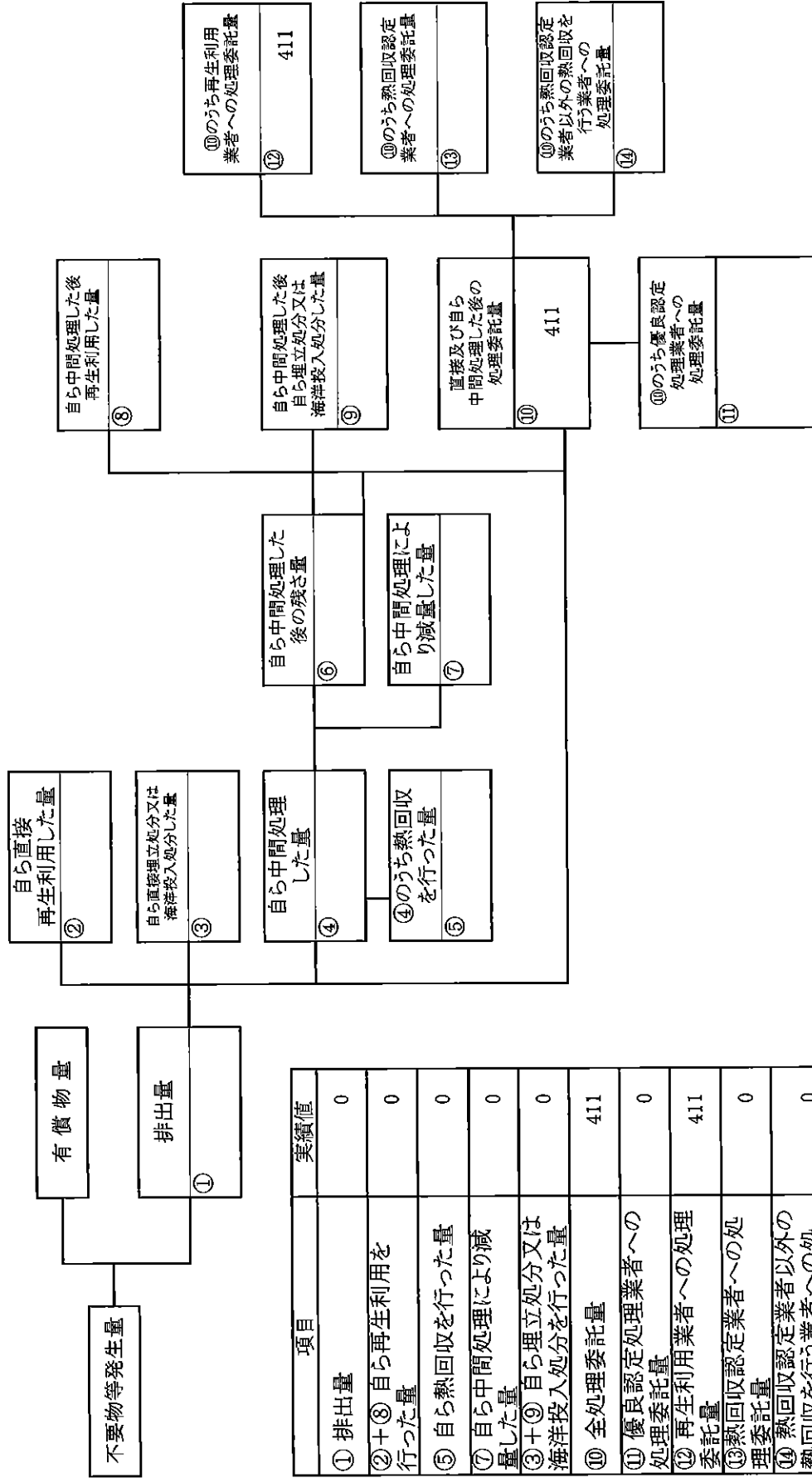
事業場の名称	オリエンタル白石株式会社 東北支店
事業場の所在地	宮城県仙台市青葉区本町二丁目16番10号 (メットライフ仙台北町ビル)
事業の種類	06総合工事業
産業廃棄物処理計画における計画期間	令和4年4月1日～令和5年3月31日

産業廃棄物処理計画における目標値

項目	目標値	項目	目標値
排出量	1,977 t	全処理委託量	t
自ら再生利用を行う産業廃棄物の量	t	優良認定処理業者への処理委託量	t
自ら熱回収を行う産業廃棄物の量	t	再生利用業者への処理委託量	1,977 t
自ら中間処理により減量する産業廃棄物の量	t	認定熱回収業者への処理委託量	t
自ら埋立処分又は海洋投入処分を行う産業廃棄物の量	t	認定熱回収業者以外の熱回収を行う業者への処理委託量	t

※事務処理欄

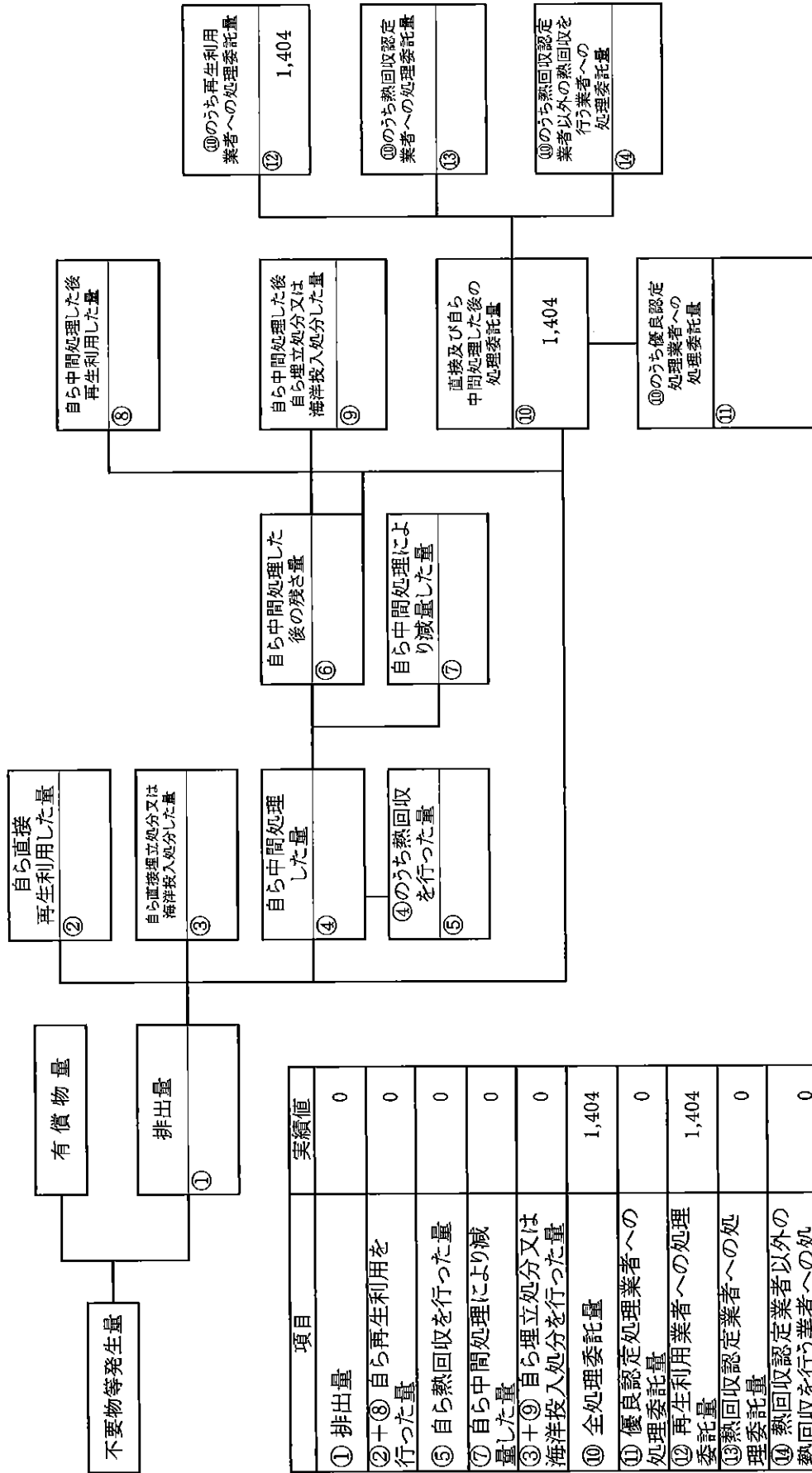
計画の実施状況 (産業廃棄物の種類：コンクリートガラ)



項目	実績値
① 排出量	0
②+③ 自ら再生利用を行った量	0
⑤ 自ら熱回収を行った量	0
⑦ 自ら中間処理により減量した量	0
③+⑨ 自ら埋立処分又は海洋投入処分を行った量	0
⑩ 全処理委託量	411
⑪ 優良認定処理業者への処理委託量	0
⑫ 再生利用業者への処理委託量	411
⑬ 熱回収認定業者への処理委託量	0
⑭ 熱回収認定業者以外の熱回収を行う業者への処理委託量	0

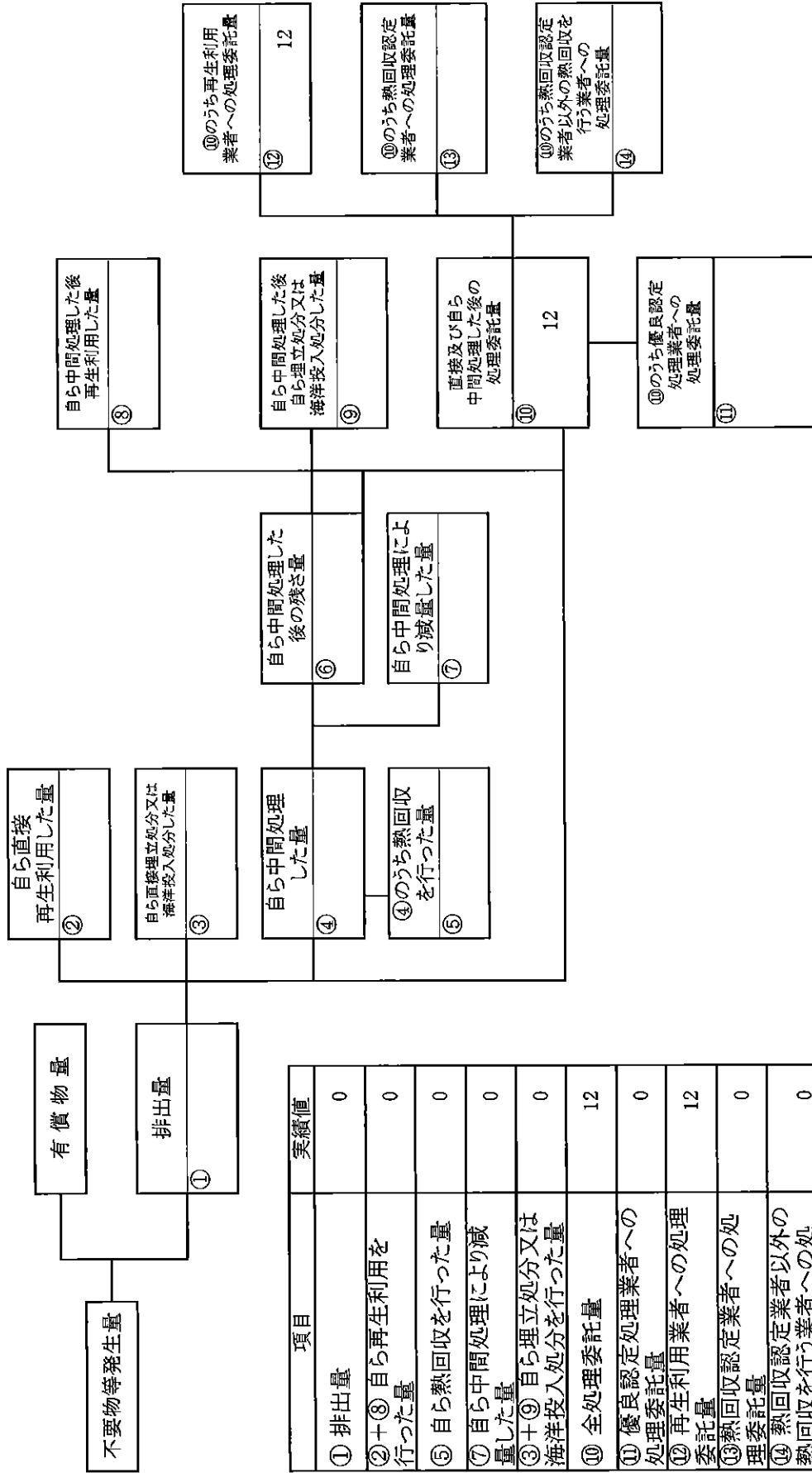
(産業廃棄物の種類：アスコンガラ)

計画の実施状況



項目	実績値
① 排出量	0
②+⑧ 自ら再生利用を行った量	0
⑤ 自ら熱回収を行った量	0
⑦ 自ら中間処理により減量した量	0
③+⑨ 自ら埋立処分又は海洋投入処分を行った量	0
⑩ 全処理委託量	1,404
⑪ 優良認定処理業者への処理委託量	0
⑫ 再生利用業者への処理委託量	1,404
⑬ 熱回収認定業者への処理委託量	0
⑭ 熱回収認定業者以外の熱回収を行う業者への処理委託量	0

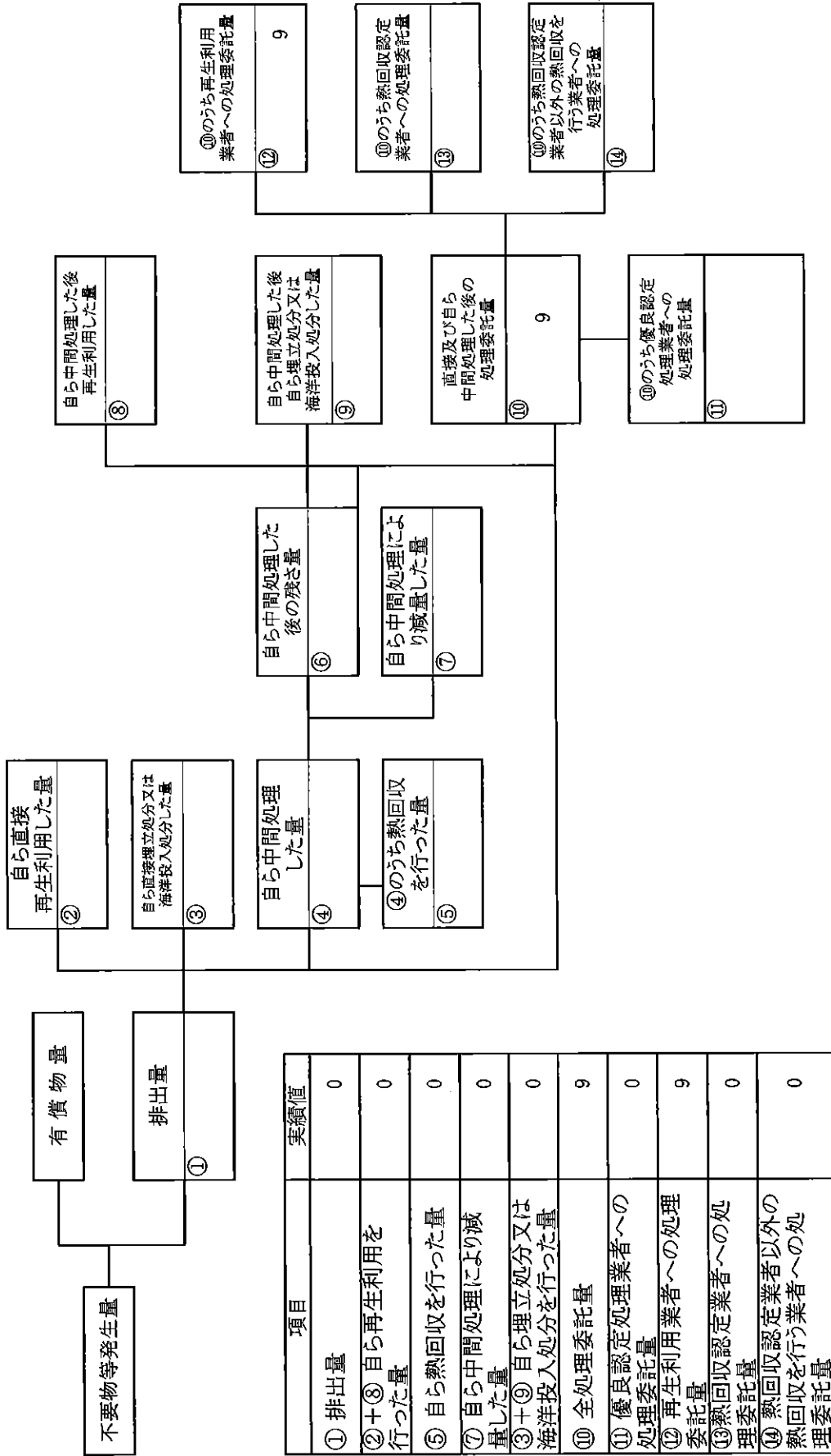
計画の実施状況 (産業廃棄物の種類：その他がれき類)



項目	実績値
① 排出量	0
②+⑧ 自ら再生利用を行った量	0
⑤ 自ら熱回収を行った量	0
⑦ 自ら中間処理により減量した量	0
③+⑨ 自ら埋立処分又は海洋投入処分を行った量	0
⑩ 全処理委託量	12
⑪ 優良認定処理業者への処理委託量	0
⑫ 再生利用業者への処理委託量	12
⑬ 熱回収認定業者への処理委託量	0
⑭ 熱回収認定業者以外の熱回収を行う業者への処理委託量	0

計画の実施状況

(産業廃棄物の種類： 廃プラスチック)



自ら中間処理した後再生利用した量
⑧

自ら中間処理した後自ら埋立処分又は海洋投入処分した量
⑨

直接及び自ら中間処理した後の処理委託量
⑩ 9

⑪のうち優良認定処理業者への処理委託量
⑪

⑫のうち再生利用業者への処理委託量
⑫ 9

⑬のうち熱回収認定業者への処理委託量
⑬

⑭のうち熱回収認定業者以外の熱回収を行う業者への処理委託量
⑭

自ら中間処理した後の残さ量
⑥

自ら中間処理により減量した量
⑦

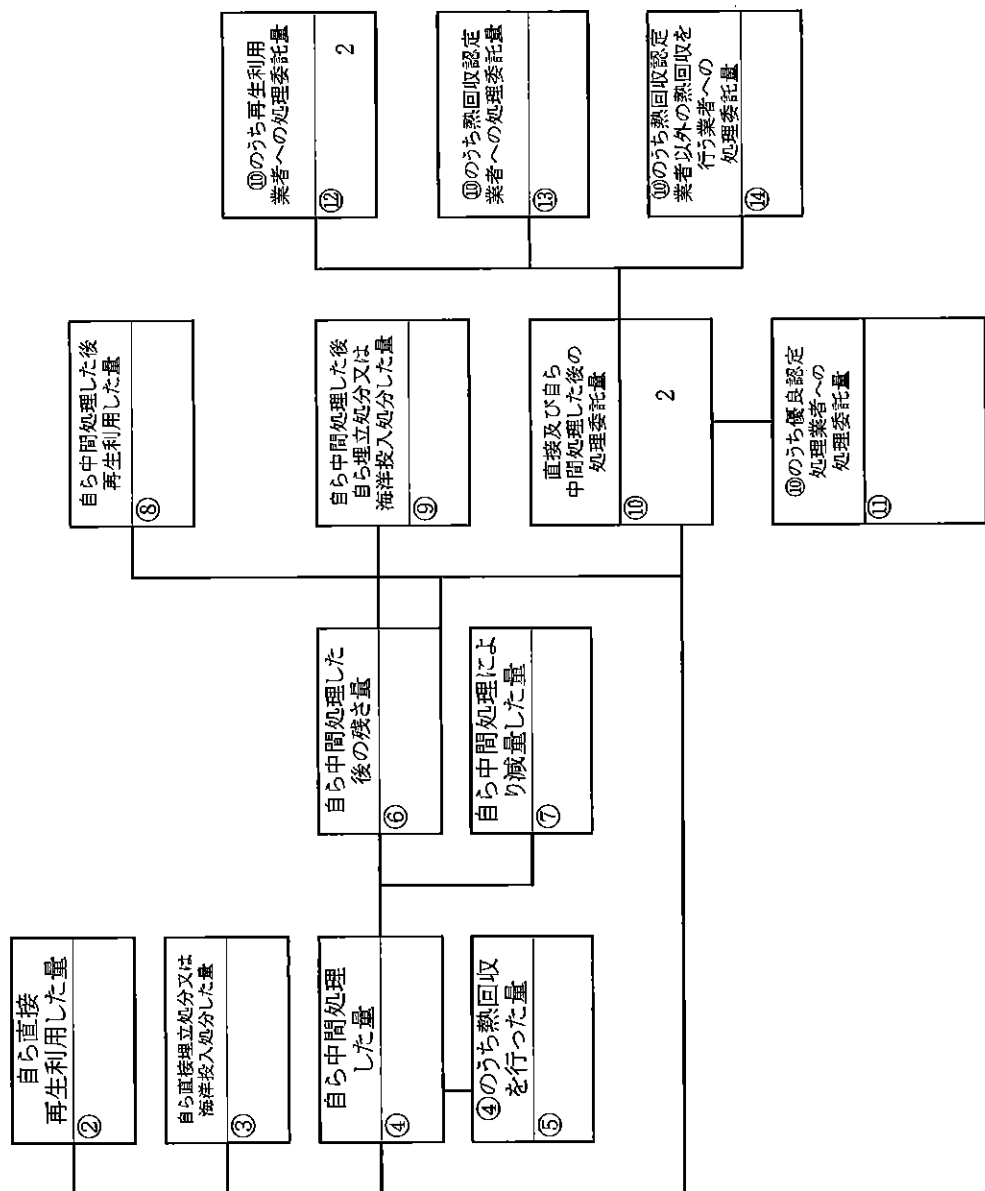
自ら直接再生利用した量
②

自ら直接埋立処分又は海洋投入処分した量
③

自ら中間処理した量
④

④のうち熱回収を行った量
⑤

計画の実施状況 (産業廃棄物の種類：金属くず)



項目	実績値
① 排出量	0
②+⑧ 自ら再生利用を行った量	0
⑤ 自ら熟回収を行った量	0
⑦ 自ら中間処理により減量した量	0
③+⑨ 自ら埋立処分又は海洋投入処分を行った量	0
⑩ 全処理委託量	2
⑪ 優良認定処理業者への処理委託量	0
⑫ 再生利用業者への処理委託量	2
⑬ 熟回収認定業者への処理委託量	0
⑭ 熟回収を行う業者以外の処理委託量	0

計画の実施状況

有償物量

排出量

不要物等発生量

自ら直接再生利用した量
②

自ら埋立処分又は海洋投入処分した量
③

自ら中間処理した量
④

④のうち熟回収を行った量
⑤

自ら中間処理した後の残さ
⑥

自ら中間処理による減量した量
⑦

自ら中間処理した後に再生利用した量
⑧

自ら中間処理した後に埋立処分又は海洋投入処分した量
⑨

直接及び自ら中間処理した後の処理委託量
⑩

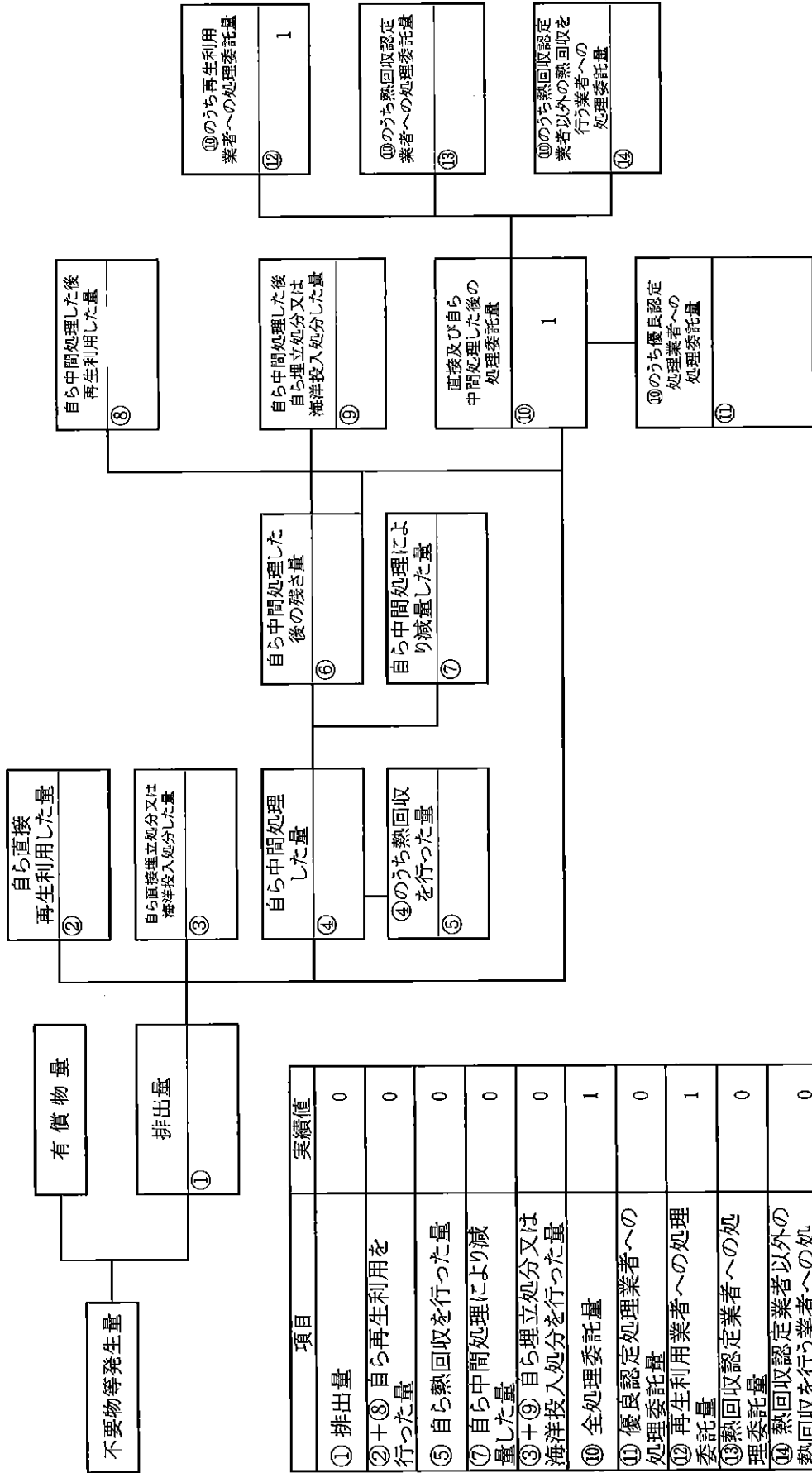
⑩のうち優良認定処理業者への処理委託量
⑪

⑩のうち再生利用業者への処理委託量
⑫

⑩のうち熟回収認定業者への処理委託量
⑬

⑩のうち熟回収認定業者以外の熟回収を行う業者への処理委託量
⑭

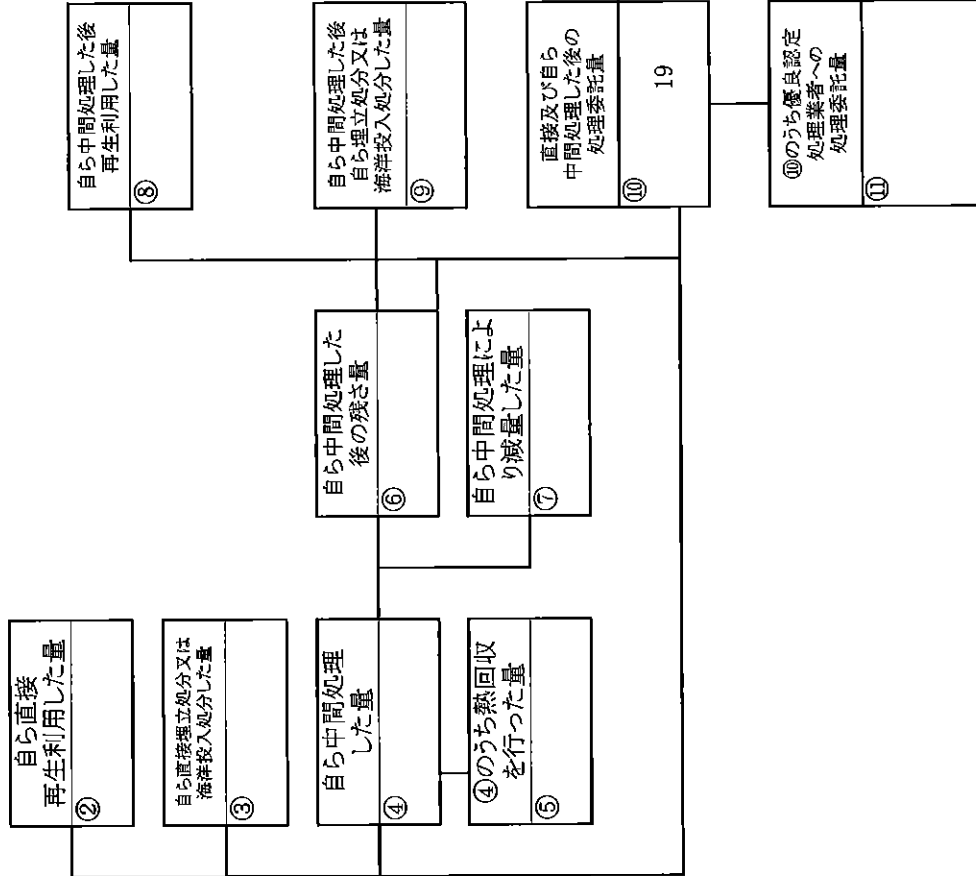
計画の実施状況 (産業廃棄物の種類：紙くず)



項目	実績値
① 排出量	0
②+③ 自ら再生利用を行った量	0
⑤ 自ら熱回収を行った量	0
⑦ 自ら中間処理による減量した量	0
③+⑨ 自ら埋立処分又は海洋投入処分を行った量	0
⑩ 全処理委託量	1
⑪ 優良認定処理業者への処理委託量	0
⑫ 再生利用業者への処理委託量	1
⑬ 熱回収認定業者への処理委託量	0
⑭ 熱回収認定業者以外の熱回収を行った業者への処理委託量	0

(産業廃棄物の種類：木くず)

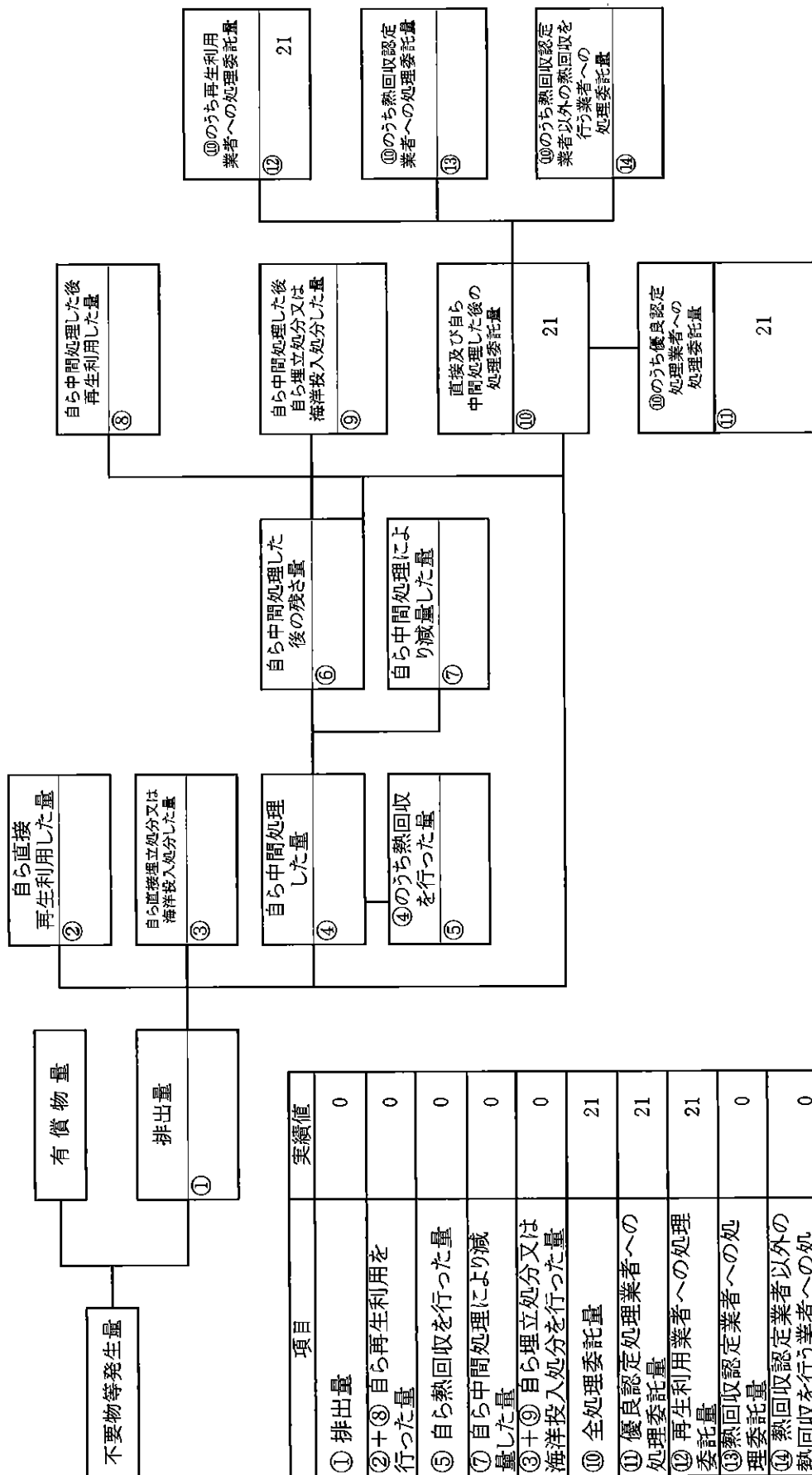
計画の実施状況



項目	実績値
① 排出量	0
②+⑧ 自ら再生利用を行った量	0
⑤ 自ら熱回収を行った量	0
⑦ 自ら中間処理により減量した量	0
③+⑨ 自ら埋立処分又は海洋投入処分を行った量	0
⑩ 全処理委託量	19
⑪ 優良認定処理業者への処理委託量	0
⑫ 再生利用者への処理委託量	19
⑬ 熱回収認定業者への処理委託量	0
⑭ 熱回収認定業者以外の熱回収を行う業者への処理委託量	0

(産業廃棄物の種類：建設汚泥)

計画の実施状況



項目	実績値
① 排出量	0
②+③ 自ら再生利用を行った量	0
⑤ 自ら熱回収を行った量	0
⑦ 自ら中間処理により減量した量	0
③+④ 自ら埋立処分又は海洋投入処分を行った量	0
⑩ 全処理委託量	21
⑪ 優良認定処理業者への処理委託量	21
⑫ 再生利用業者への処理委託量	21
⑬ 熱回収認定業者への処理委託量	0
⑭ 熱回収認定業者以外の熱回収を行う業者への処理委託量	0