


産業廃棄物処理計画実施状況報告書

令和 5年 6月 1日

郡山市長 殿



提出者

住所 福島県郡山市並木四丁目11番地1

氏名 株式会社サンレー郡山

代表取締役 鈴木順親

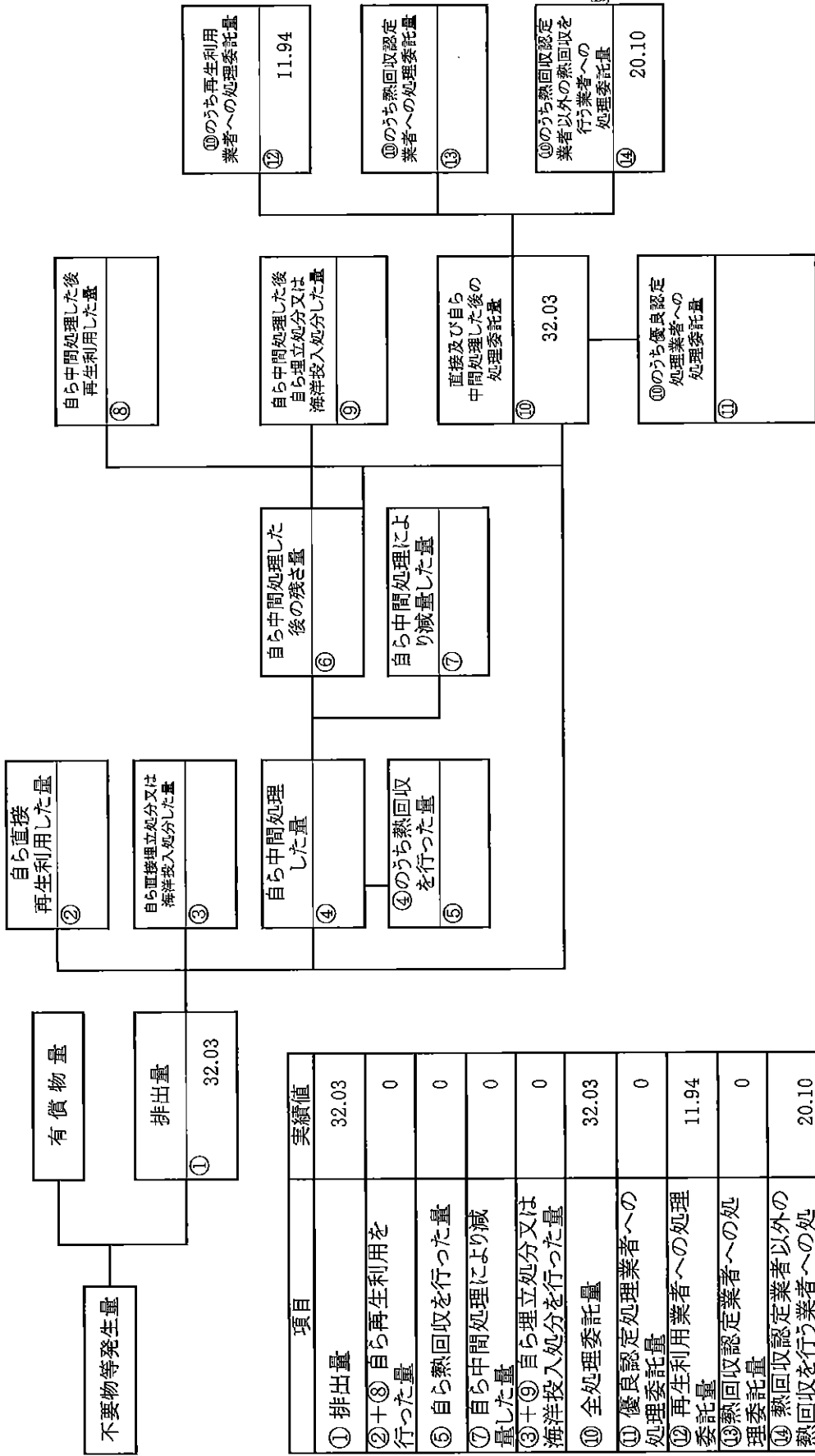
電話番号 024-935-3192

廃棄物の処理及び清掃に関する法律第12条第10項の規定に基づき、令和4年度の産業廃棄物処理計画の実施状況を報告します。

事業場の名称	株式会社サンレー郡山		
事業場の所在地	福島県郡山市並木四丁目11番地1		
事業の種類	0796 解体工事業		
産業廃棄物処理計画における計画期間	令和4年4月1日から令和5年3月31日		
産業廃棄物処理計画における目標値			
項目	目標値	項目	目標値
排出量	1,855.78 t	全処理委託量	t
自ら再生利用を行う産業廃棄物の量	t	優良認定処理業者への処理委託量	t
自ら熱回収を行う産業廃棄物の量	t	再生利用業者への処理委託量	1,697.29 t
自ら中間処理により減量する産業廃棄物の量	t	認定熱回収業者への処理委託量	t
自ら埋立処分又は海洋投入処分を行う産業廃棄物の量	t	認定熱回収業者以外の熱回収を行う業者への処理委託量	85.00 t
※事務処理欄			

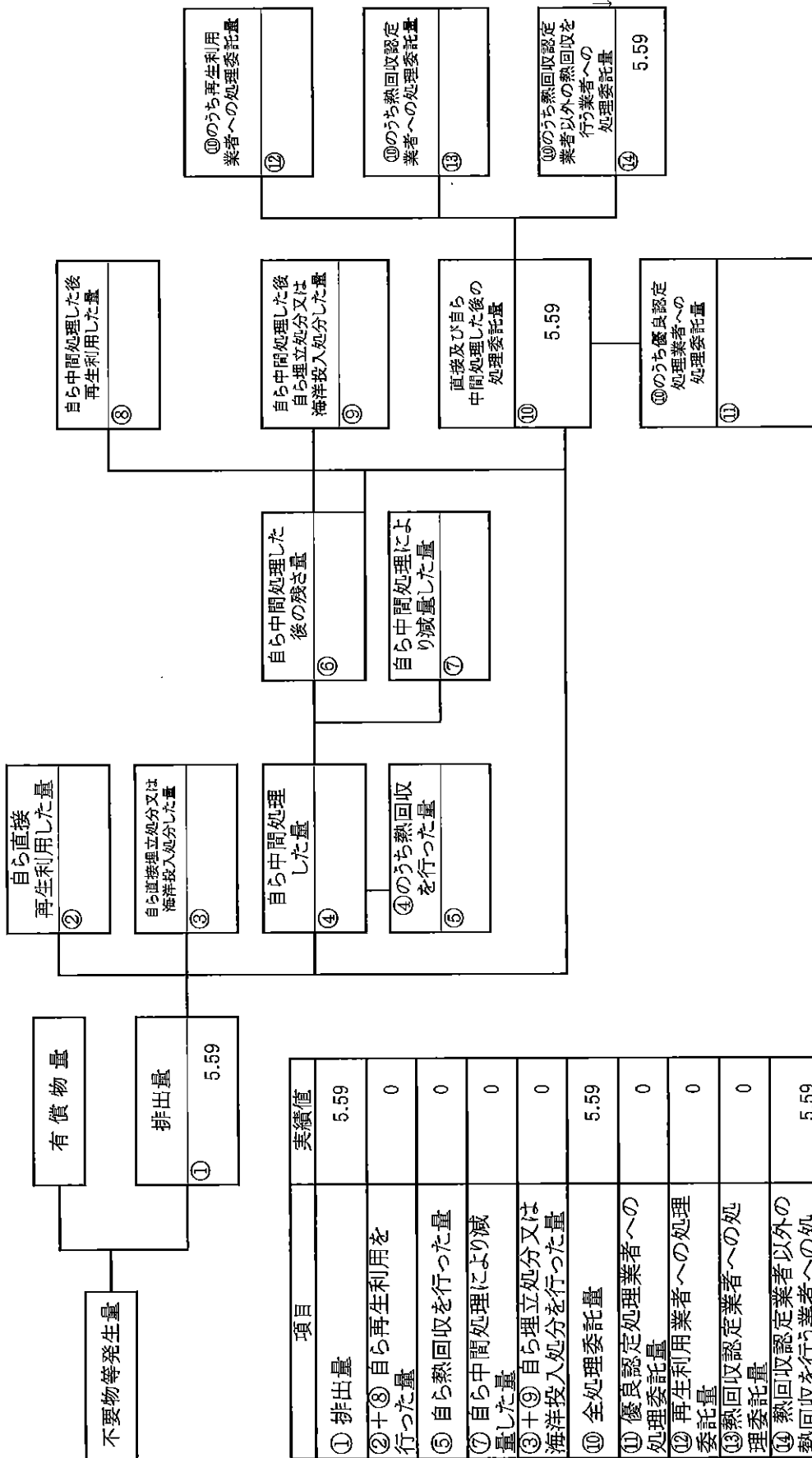
(産業廃棄物の種類： 廃プラスチック類)

計画の実施状況



項目	実績値
① 排出量	32.03
②+③ 自ら再生利用を行った量	0
⑤ 自ら熱回収を行った量	0
⑦ 自ら中間処理により減量した量	0
③+④ 自ら埋立処分又は海洋投入処分を行った量	0
⑩ 全処理委託量	32.03
⑪ 優良認定処理業者への処理委託量	0
⑫ 再生利用業者への処理委託量	11.94
⑬ 熱回収認定業者への処理委託量	0
⑭ 熱回収認定業者以外の熱回収を行う業者への処理委託量	20.10

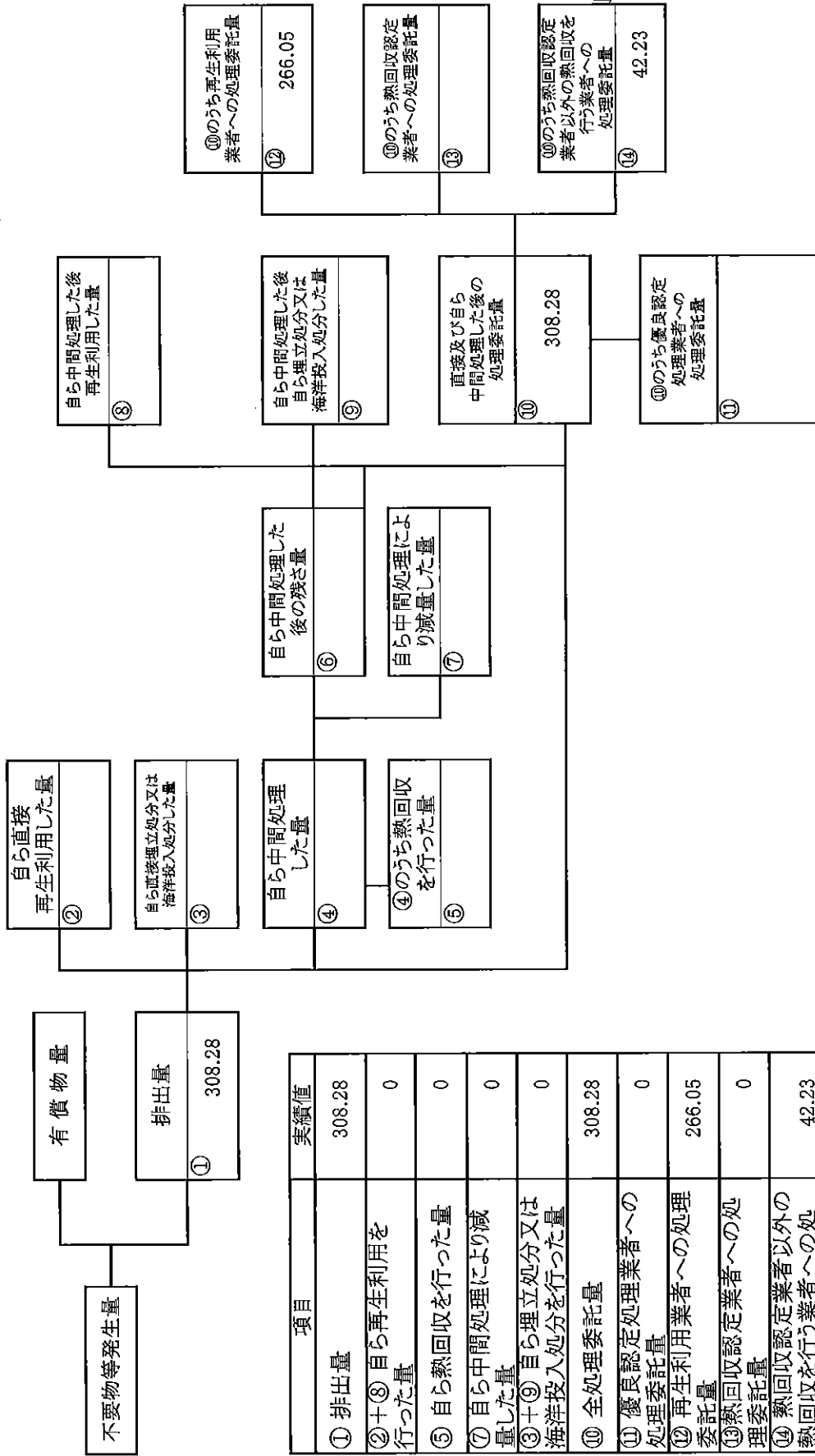
計画の実施状況 (産業廃棄物の種類：紙くず)



項目	実績値
① 排出量	5.59
②+③ 自ら再生利用を行った量	0
⑤ 自ら熱回収を行った量	0
⑦ 自ら中間処理により減量した量	0
③+⑤ 自ら埋立処分又は海洋投入処分を行った量	0
⑩ 全処理委託量	5.59
⑪ 優良認定処理業者への処理委託量	0
⑫ 再生利用業者への処理委託量	0
⑬ 熱回収認定業者への処理委託量	0
⑭ 熱回収認定業者以外の熱回収を行う業者への処理委託量	5.59

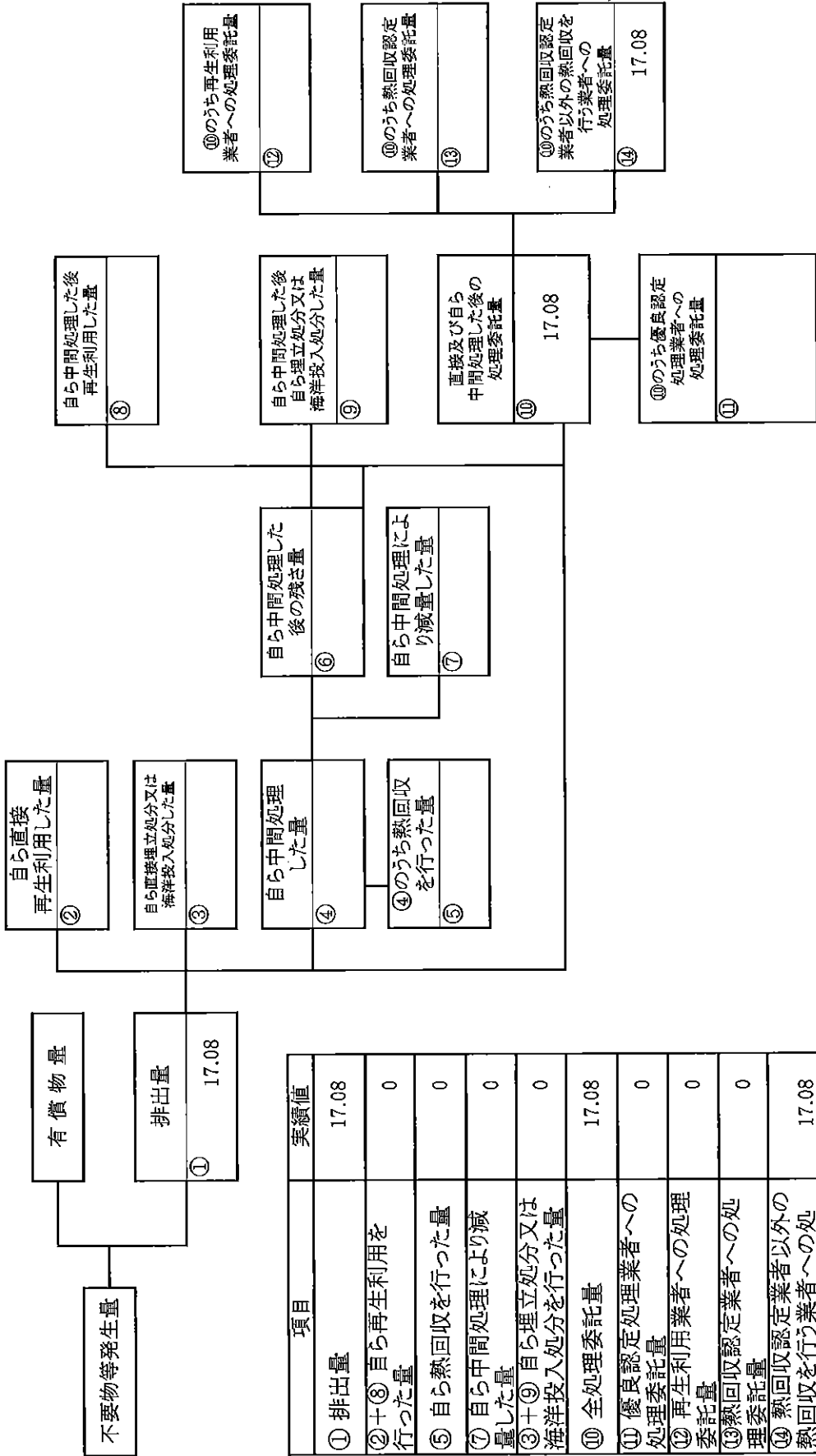
(産業廃棄物の種類： 木くず)

計画の実施状況



項目	実績値
① 排出量	308.28
②+⑧ 自ら再生利用を行った量	0
⑤ 自ら熱回収を行った量	0
⑦ 自ら中間処理により減量した量	0
③+⑨ 自ら埋立処分又は海洋投入処分を行った量	0
⑩ 全処理委託量	308.28
① 優良認定処理業者への処理委託量	0
② 再生利用業者への処理委託量	266.05
③ 熱回収認定業者への処理委託量	0
④ 熱回収認定業者以外の熱回収を行う業者への処理委託量	42.23

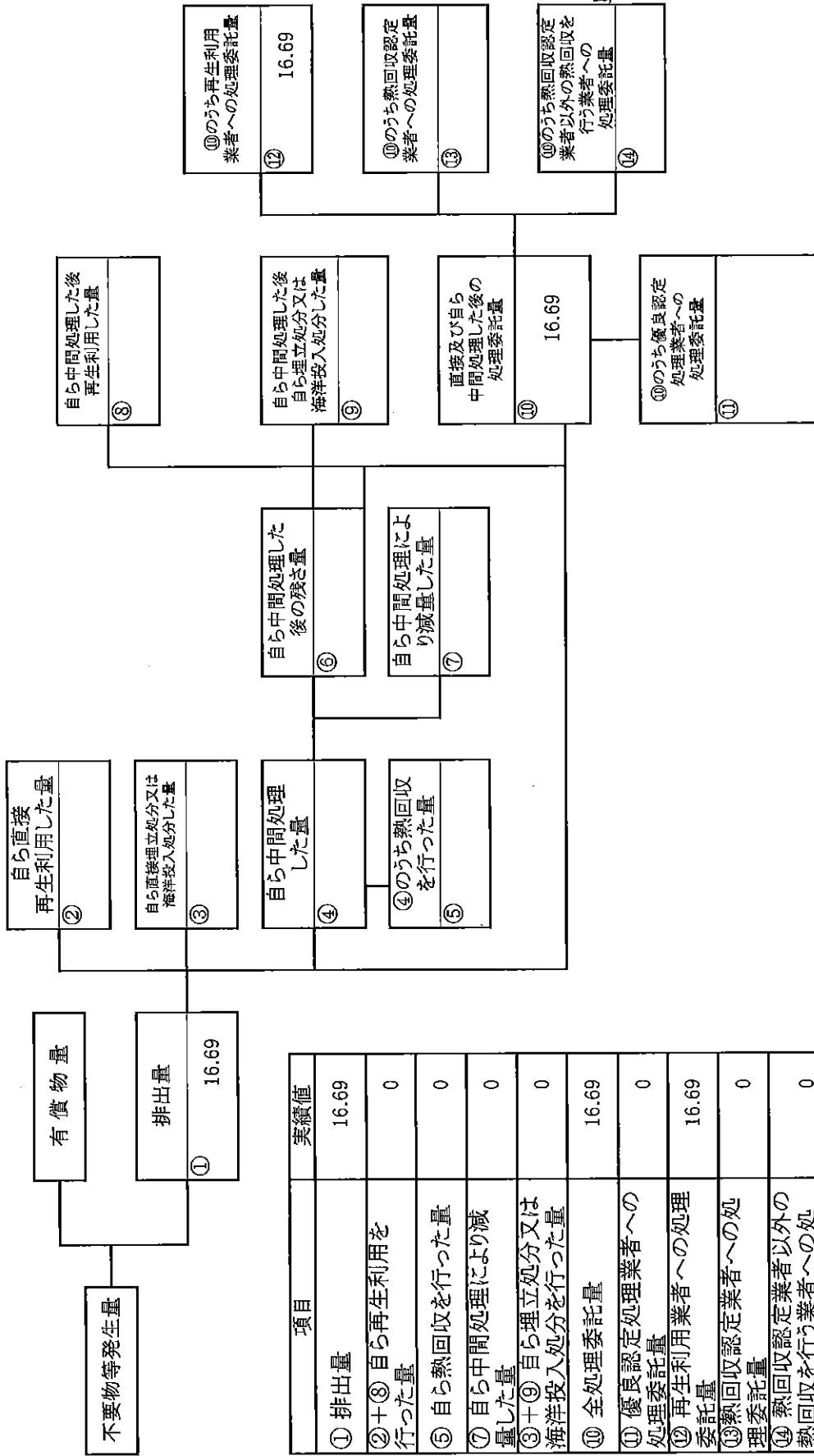
計画の実施状況 (産業廃棄物の種類： 繊維くず)



項目	実績値
① 排出量	17.08
②+⑧ 自ら再生利用を行った量	0
⑤ 自ら熱回収を行った量	0
⑦ 自ら中間処理により減量した量	0
③+⑨ 自ら埋立処分又は海洋投入処分を行った量	0
⑩ 全処理委託量	17.08
⑪ 優良認定処理業者への処理委託量	0
⑫ 再生利用業者への処理委託量	0
⑬ 熱回収認定業者への処理委託量	0
⑭ 熱回収認定業者以外の熱回収を行う業者への処理委託量	17.08

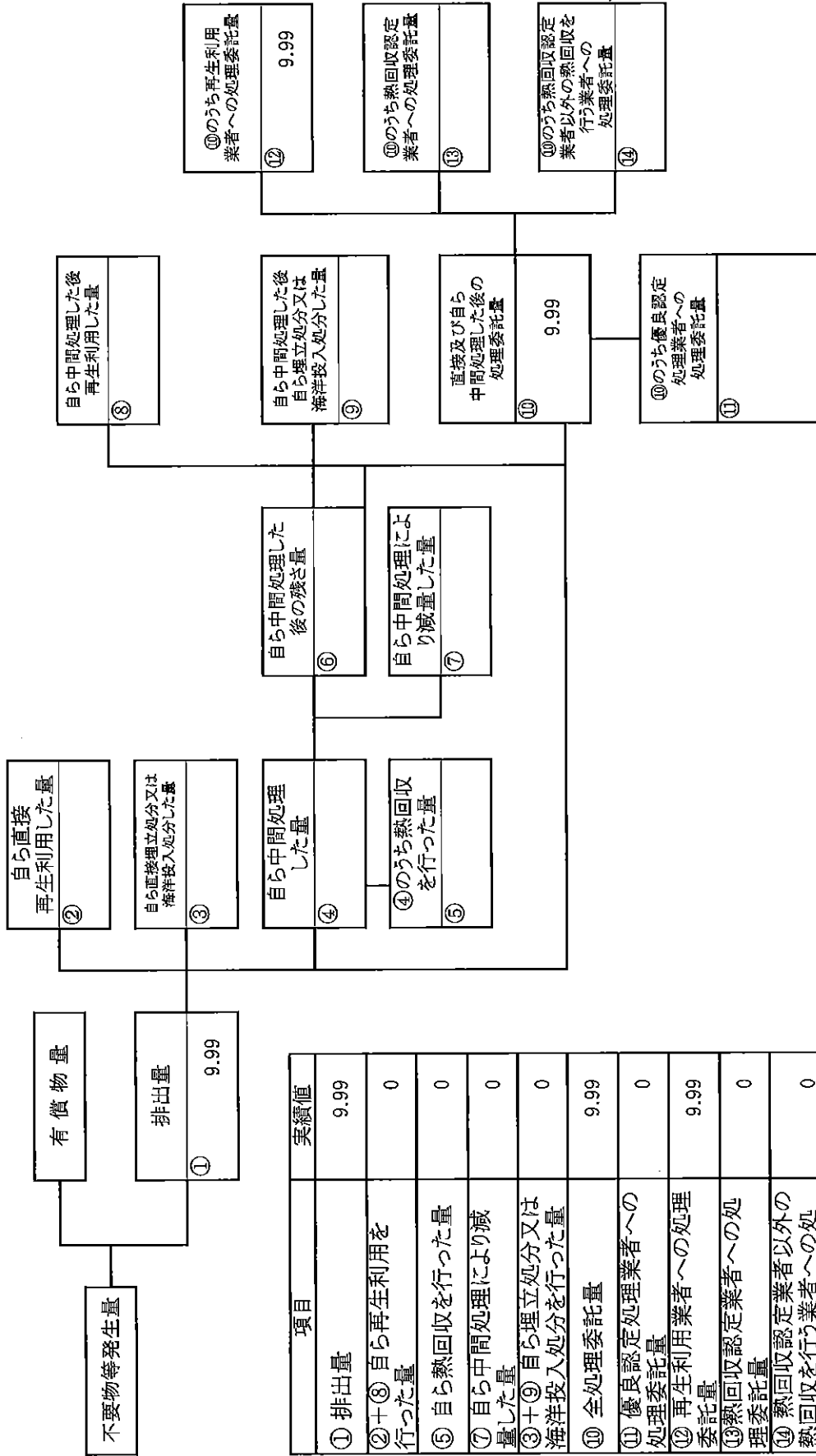
(産業廃棄物の種類： 金属くず)

計画の実施状況



項目	実績値
① 排出量	16.69
②+⑧ 自ら再生利用を行った量	0
⑤ 自ら熱回収を行った量	0
⑦ 自ら中間処理により減量した量	0
③+⑨ 自ら埋立処分又は海洋投入処分を行った量	0
⑩ 全処理委託量	16.69
⑪ 優良認定処理業者への処理委託量	0
⑫ 再生利用業者への処理委託量	16.69
⑬ 熱回収認定業者への処理委託量	0
⑭ 熱回収を行わず業者への処理委託量	0

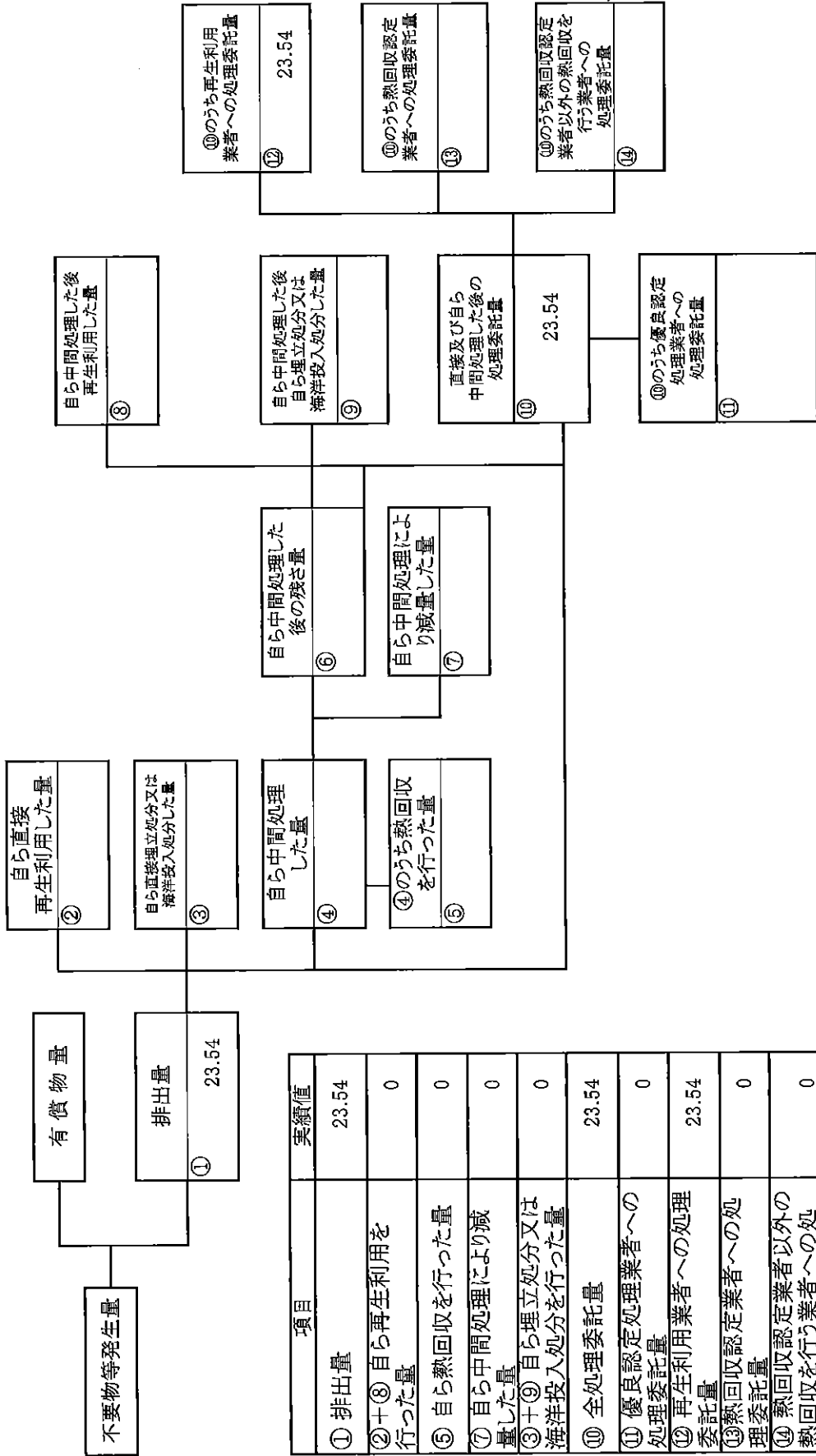
計画の実施状況 (産業廃棄物の種類： ガラス屑)



項目	実績値
① 排出量	9.99
②+⑧ 自ら再生利用を行った量	0
⑤ 自ら熱回収を行った量	0
⑦ 自ら中間処理により減量した量	0
③+⑨ 自ら埋立処分又は海洋投入処分を行った量	0
⑩ 全処理委託量	9.99
⑪ 優良認定処理業者への処理委託量	0
⑫ 再生利用業者への処理委託量	9.99
⑬ 熱回収認定業者への処理委託量	0
⑭ 熱回収認定業者以外の熱回収を行う業者への処理委託量	0

(産業廃棄物の種類：石膏ボード)

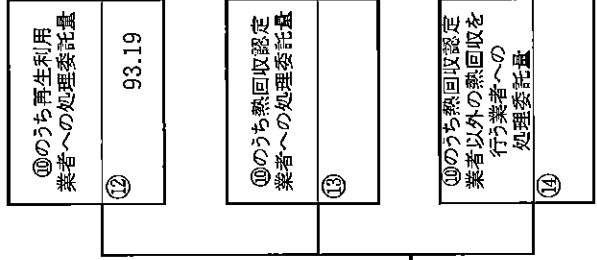
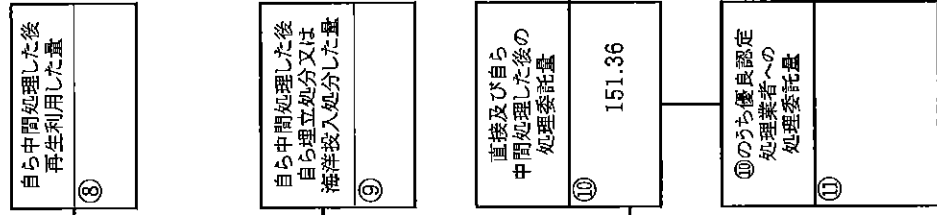
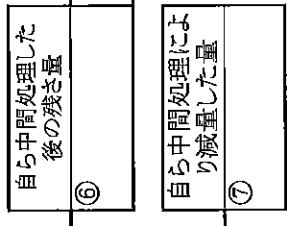
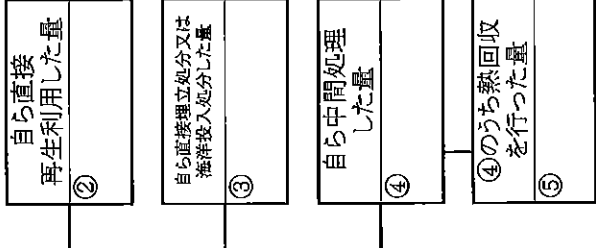
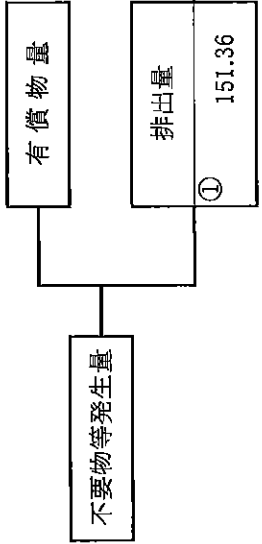
計画の実施状況



項目	実績値
① 排出量	23.54
②+⑧ 自ら再生利用を行った量	0
⑤ 自ら熱回収を行った量	0
⑦ 自ら中間処理により減量した量	0
③+⑨ 自ら埋立処分又は海洋投入処分を行った量	0
⑩ 全処理委託量	23.54
⑪ 優良認定処理業者への処理委託量	0
⑫ 再生利用業者への処理委託量	23.54
⑬ 熱回収認定業者への処理委託量	0
⑭ 熱回収認定業者以外の熱回収を行う業者への処理委託量	0

計画の実施状況 (産業廃棄物の種類： がれき類)

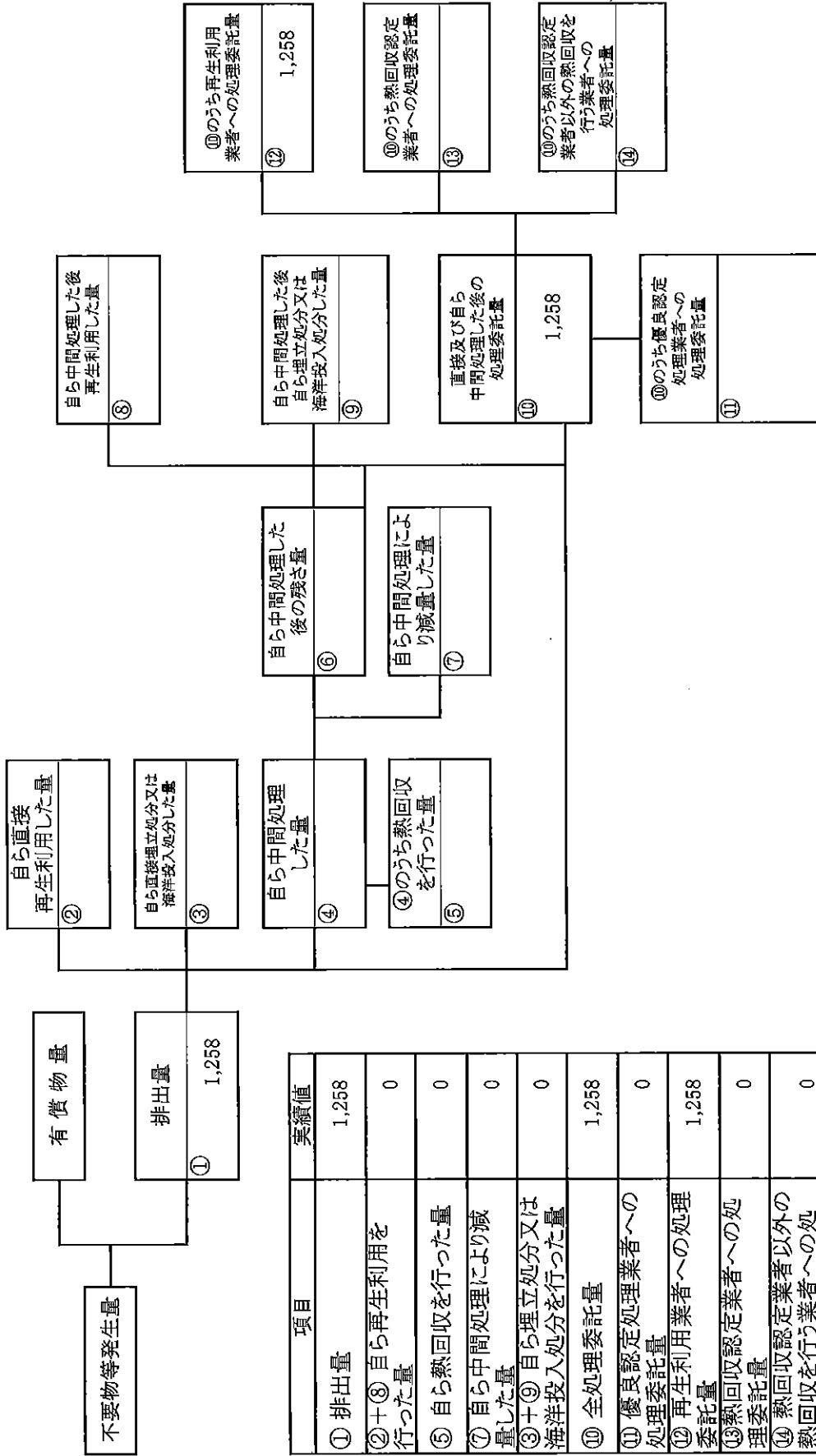
不要物等発生量



項目	実績値
① 排出量	151.36
②+⑧ 自ら再生利用を行った量	0
⑤ 自ら熱回収を行った量	0
⑦ 自ら中間処理により減量した量	0
③+⑨ 自ら埋立処分又は海洋投入処分を行った量	0
⑩ 全処理委託量	151.36
⑪ 優良認定処理業者への処理委託量	0
⑫ 再生利用業者への処理委託量	93.19
⑬ 熱回収認定業者への処理委託量	0
⑭ 熱回収認定業者以外の熱回収を行う業者への処理委託量	0

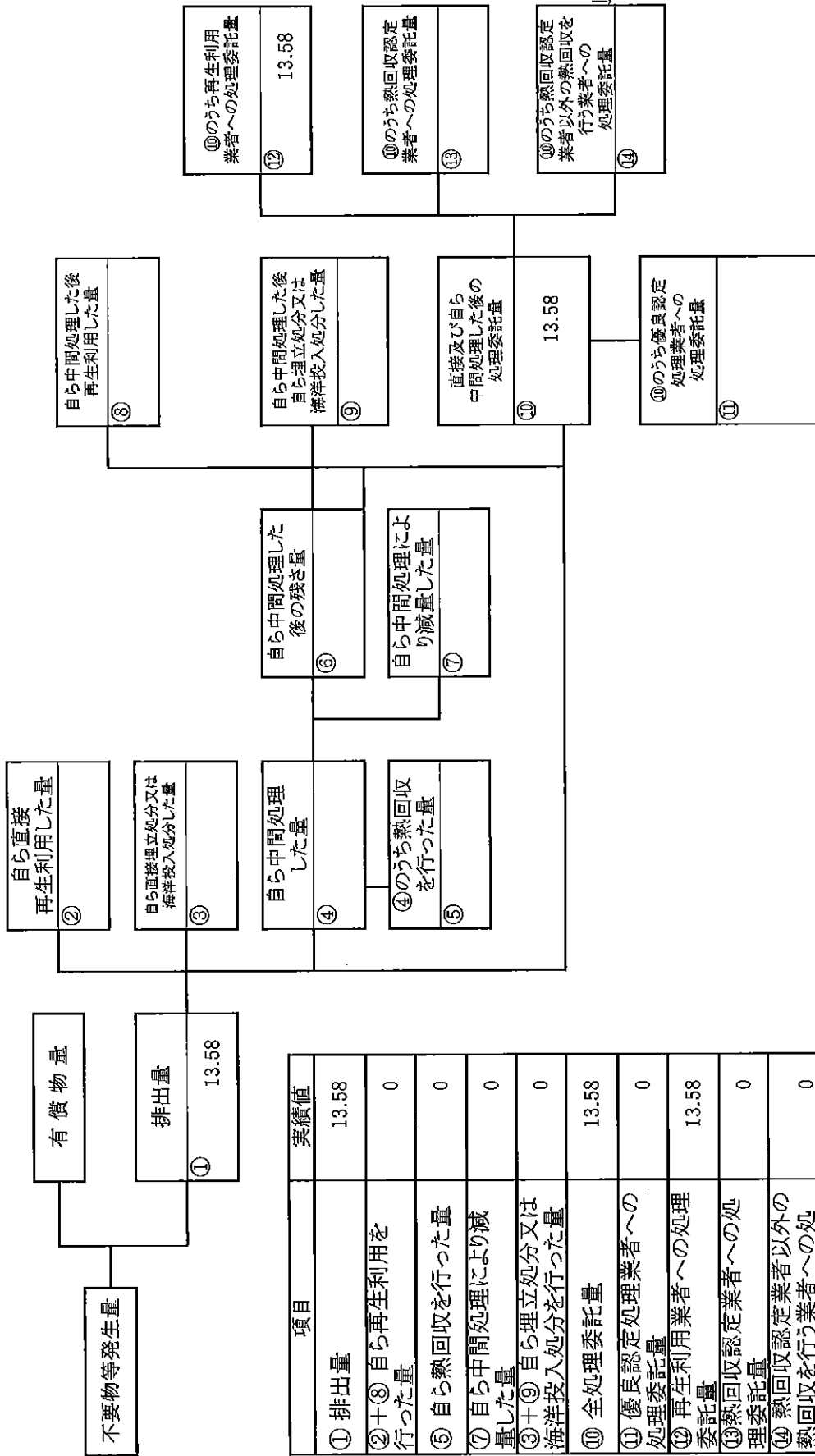
(産業廃棄物の種類：コンクリートガラ)

計画の実施状況



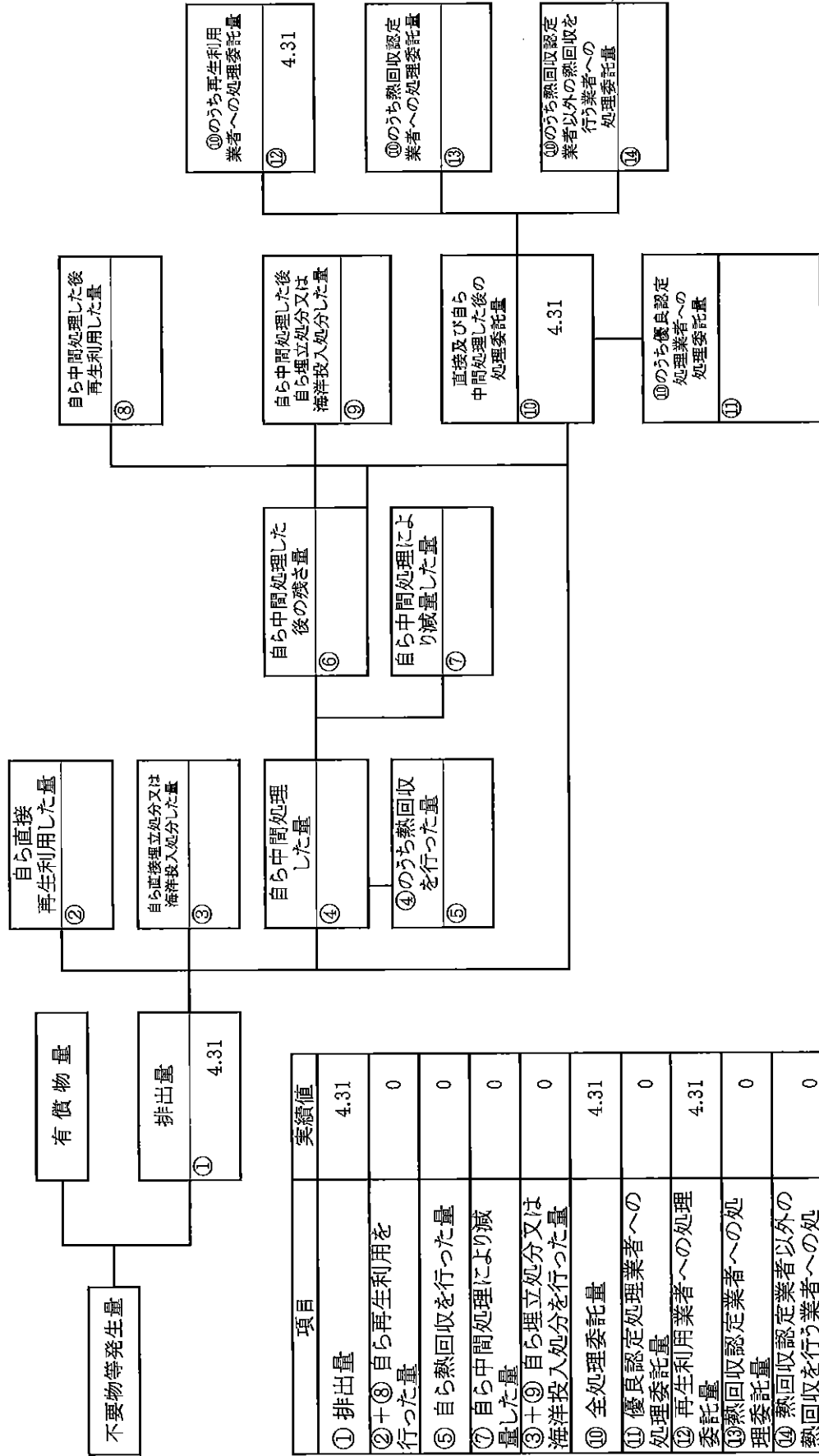
項目	実績値
① 排出量	1,258
②+⑧ 自ら再生利用を行った量	0
⑤ 自ら熱回収を行った量	0
⑦ 自ら中間処理により減量した量	0
③+⑨ 自ら埋立処分又は海洋投入処分を行った量	0
⑩ 全処理委託量	1,258
⑪ 優良認定処理業者への処理委託量	0
⑫ 再生利用業者への処理委託量	1,258
⑬ 熱回収認定業者への処理委託量	0
⑭ 熱回収認定業者以外の熱回収を行う業者への処理委託量	0

計画の実施状況 (産業廃棄物の種類：アスファルトガラ)



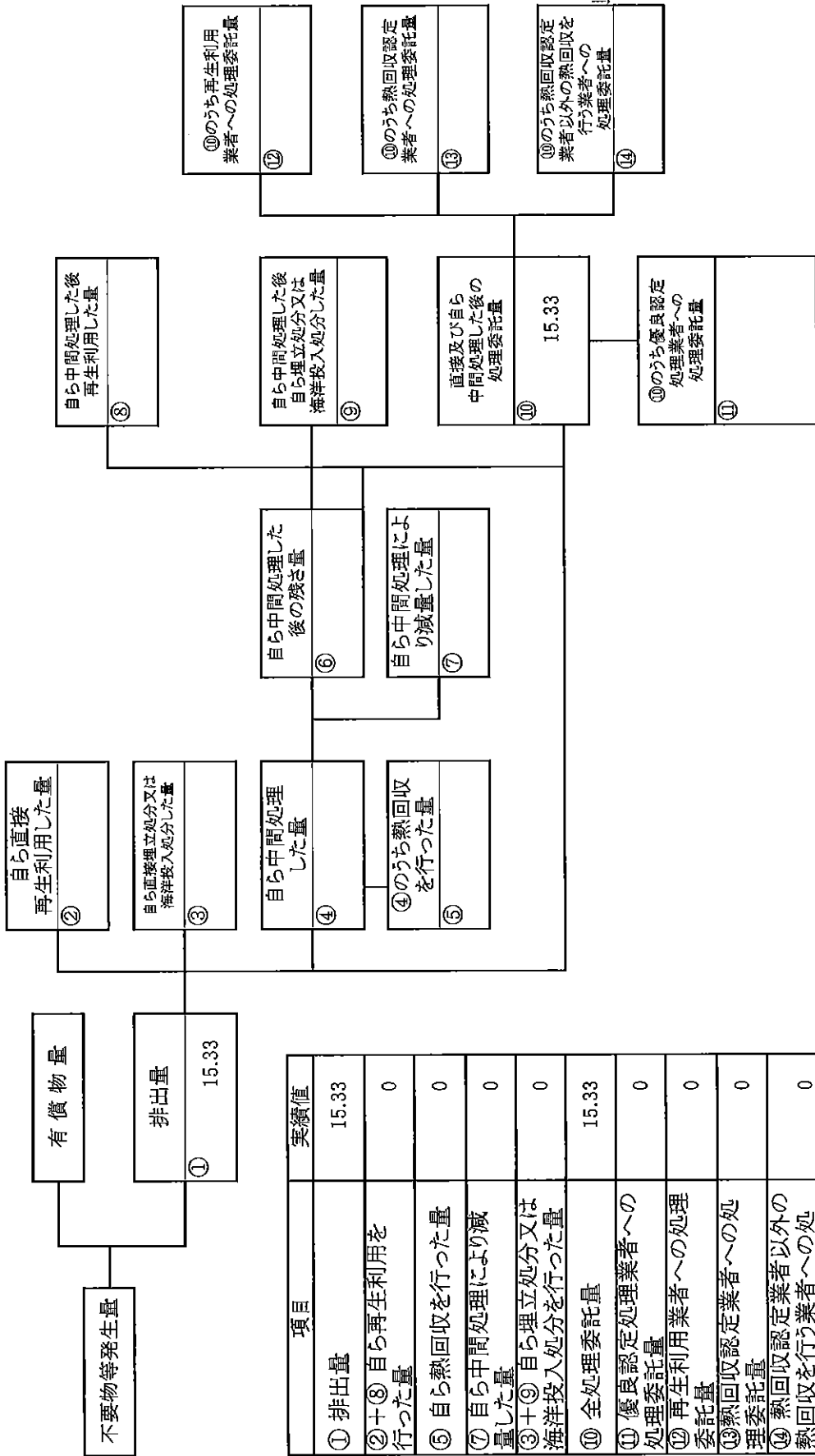
項目	実績値
① 排出量	13.58
②+⑧ 自ら再生利用を行った量	0
⑤ 自ら熱回収を行った量	0
⑦ 自ら中間処理により減量した量	0
③+⑨ 自ら埋立処分又は海洋投入処分を行った量	0
⑩ 全処理委託量	13.58
⑪ 優良認定処理業者への処理委託量	0
⑫ 再生利用業者への処理委託量	13.58
⑬ 熱回収認定業者への処理委託量	0
⑭ 熱回収認定業者以外の熱回収を行う業者への処理委託量	0

計画の実施状況 (産業廃棄物の種類：混合廃棄物)



(産業廃棄物の種類：石綿含有産業廃棄物)

計画の実施状況



項目	実績値
① 排出量	15.33
②+③ 自ら再生利用を行った量	0
⑤ 自ら熱回収を行った量	0
⑦ 自ら中間処理により減量した量	0
③+④ 自ら埋立処分又は海洋投入処分を行った量	0
⑩ 全処理委託量	15.33
⑪ 優良認定処理業者への処理委託量	0
⑫ 再生利用業者への処理委託量	0
⑬ 熱回収認定業者への処理委託量	0
⑭ 熱回収認定業者以外の熱回収を行う業者への処理委託量	0