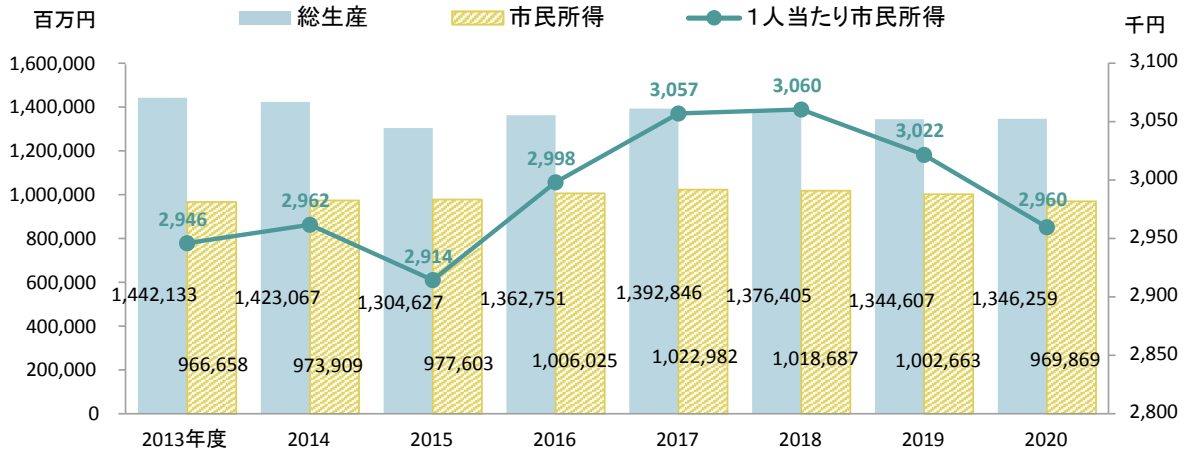


16 消費生活



●市民所得の推移(総生産・市民所得・1人当たり市民所得)



資料：令和2(2020)年度福島県市町村経済計算

※総生産

1年間に生産されたモノ(サービスなども含む)について、新たに生み出された価格から、原材料などの中間投入額を除いた合計額

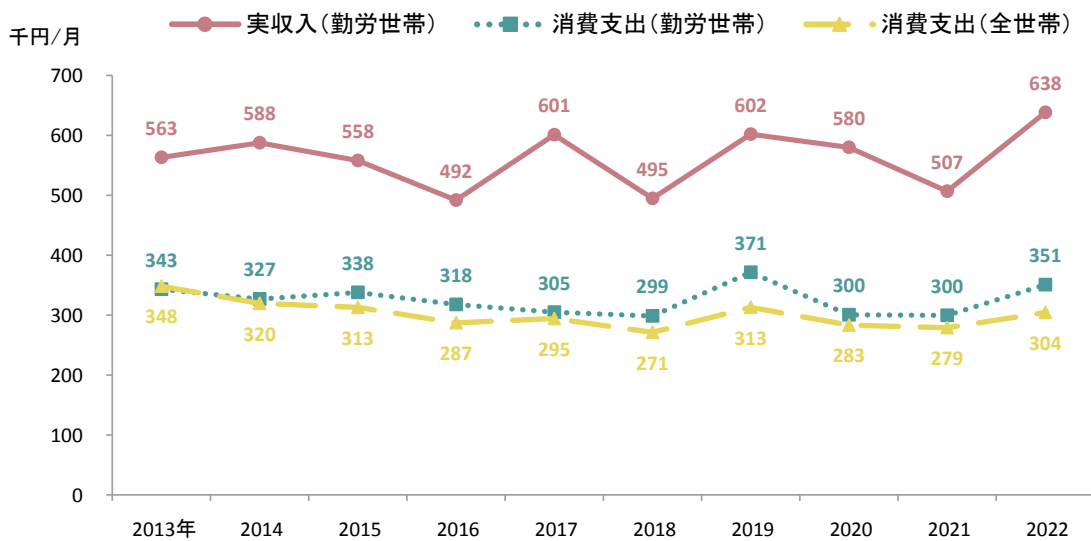
※市民所得

給料や退職金などにあたる雇用者所得、利子や賃貸料などの財産所得、会社や自営業の営業利益にあたる企業所得の合計

※1人当たり市民所得

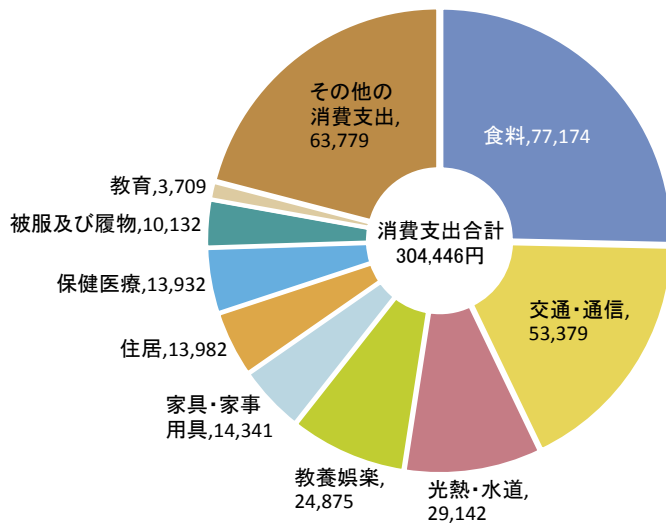
市民所得を総人口で割ったもの

●1世帯当たり平均1か月間の収入と支出



資料：郡山市統計書
総務省統計局 家計調査年報

●1世帯当たり平均1か月間の支出(内訳)

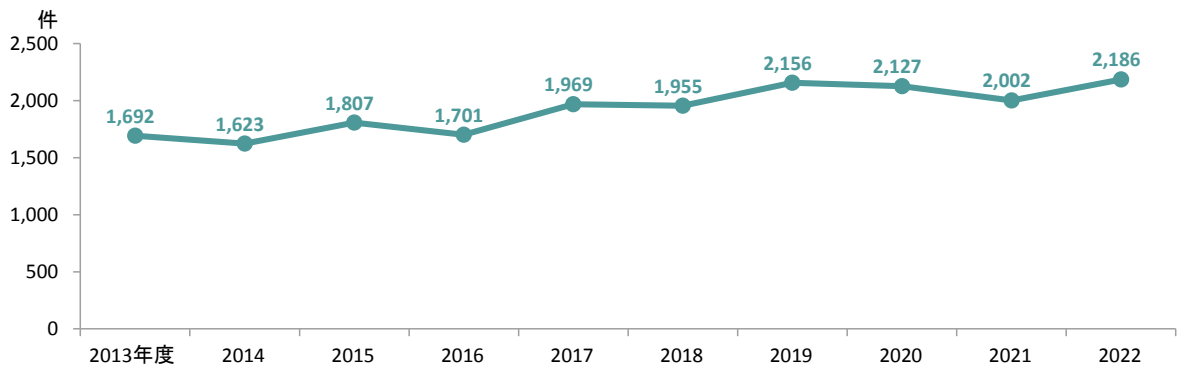


単位: 円

※調査結果は2022年
※消費支出(全世帯)の内訳

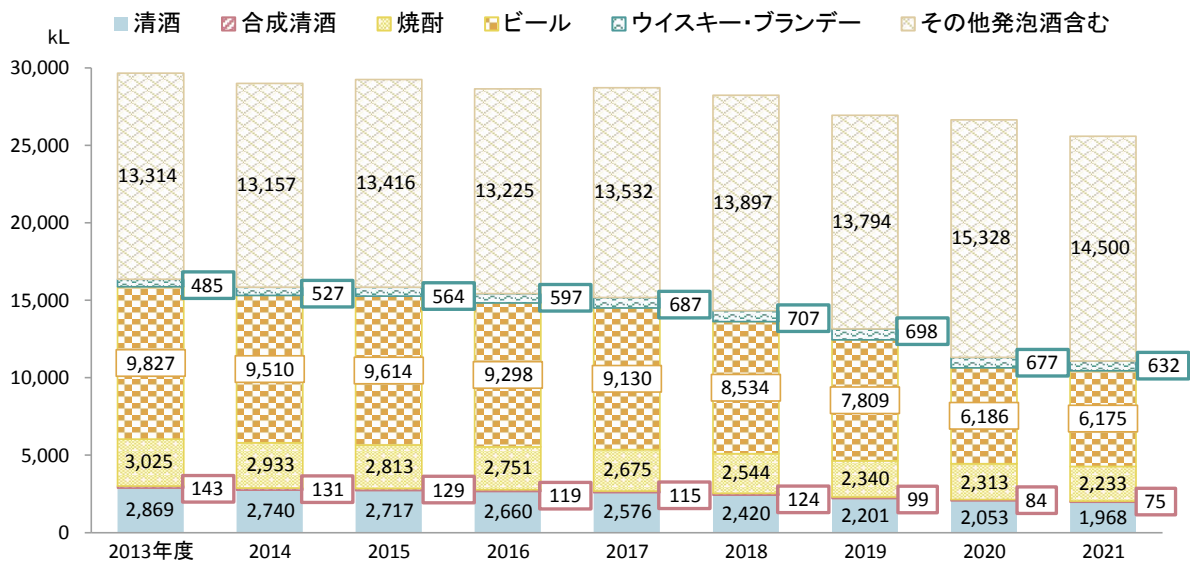
資料: 郡山市統計書
総務省統計局 家計調査年報

●消費生活センター相談件数



資料: 郡山市統計書
消費生活センター

●酒類消費量



※郡山税務署管内の消費量で、田村市、田村郡を含む。

資料: 郡山市統計書
仙台国税局統計情報