

# 統計情報

## 郡山市の現住人口 (No.732)

発行：政策統計課

2024年4月1日

区分	世帯数	人口				社会動態(3月)						自然動態(3月)			前月差	前年 同月差	婚姻届(3月)	
		前月差	計	男	女	転入 ①	転出 ②	転居(市内異動)			差引 増減 ①-② +③	出生	死亡	差引 増減			件数	前月差
								入	出	差引 増減 ③								
総数	143,129	13	319,680	157,699	161,981	2,032	2,922	764	764	0	△ 890	135	384	△ 249	△ 1,139	△ 2,834	152	68
郡山	58,430	△ 52	122,142	59,409	62,733	976	1,403	240	231	9	△ 418	58	134	△ 76	△ 494	△ 901	140	67
富田	11,821	25	26,217	12,993	13,224	195	271	77	88	△ 11	△ 87	9	27	△ 18	△ 105	△ 124	1	0
大槻	12,857	19	30,576	14,736	15,840	126	182	84	97	△ 13	△ 69	13	34	△ 21	△ 90	△ 306	3	2
安積	15,553	48	34,635	17,246	17,389	247	261	108	80	28	14	16	43	△ 27	△ 13	△ 185	2	△ 3
三穂田	1,235	0	3,745	1,841	1,904	7	11	9	6	3	△ 1	1	7	△ 6	△ 7	△ 96	1	1
逢瀬	1,233	6	3,501	1,728	1,773	6	11	9	5	4	△ 1	0	6	△ 6	△ 7	△ 107	0	0
片平	2,084	3	6,008	2,961	3,047	28	55	17	14	3	△ 24	1	9	△ 8	△ 32	△ 105	0	0
喜久田	4,649	△ 1	12,094	5,925	6,169	45	96	17	24	△ 7	△ 58	4	10	△ 6	△ 64	△ 105	0	0
日和田	4,121	8	10,280	5,096	5,184	61	92	28	17	11	△ 20	8	13	△ 5	△ 25	△ 69	0	0
富久山	17,566	13	37,660	18,789	18,871	248	355	130	120	10	△ 97	17	47	△ 30	△ 127	△ 113	4	0
湖南	1,051	△ 1	2,495	1,222	1,273	3	10	2	6	△ 4	△ 11	1	3	△ 2	△ 13	△ 78	0	0
熱海	1,720	1	4,970	2,291	2,679	9	11	9	12	△ 3	△ 5	1	14	△ 13	△ 18	△ 130	0	0
田村	8,025	△ 60	17,553	9,498	8,055	69	131	23	53	△ 30	△ 92	5	21	△ 16	△ 108	△ 312	1	1
西田	1,386	7	3,954	1,990	1,964	9	18	9	5	4	△ 5	1	5	△ 4	△ 9	△ 51	0	0
中田	1,398	△ 3	3,850	1,974	1,876	3	15	2	6	△ 4	△ 16	0	11	△ 11	△ 27	△ 152	0	0

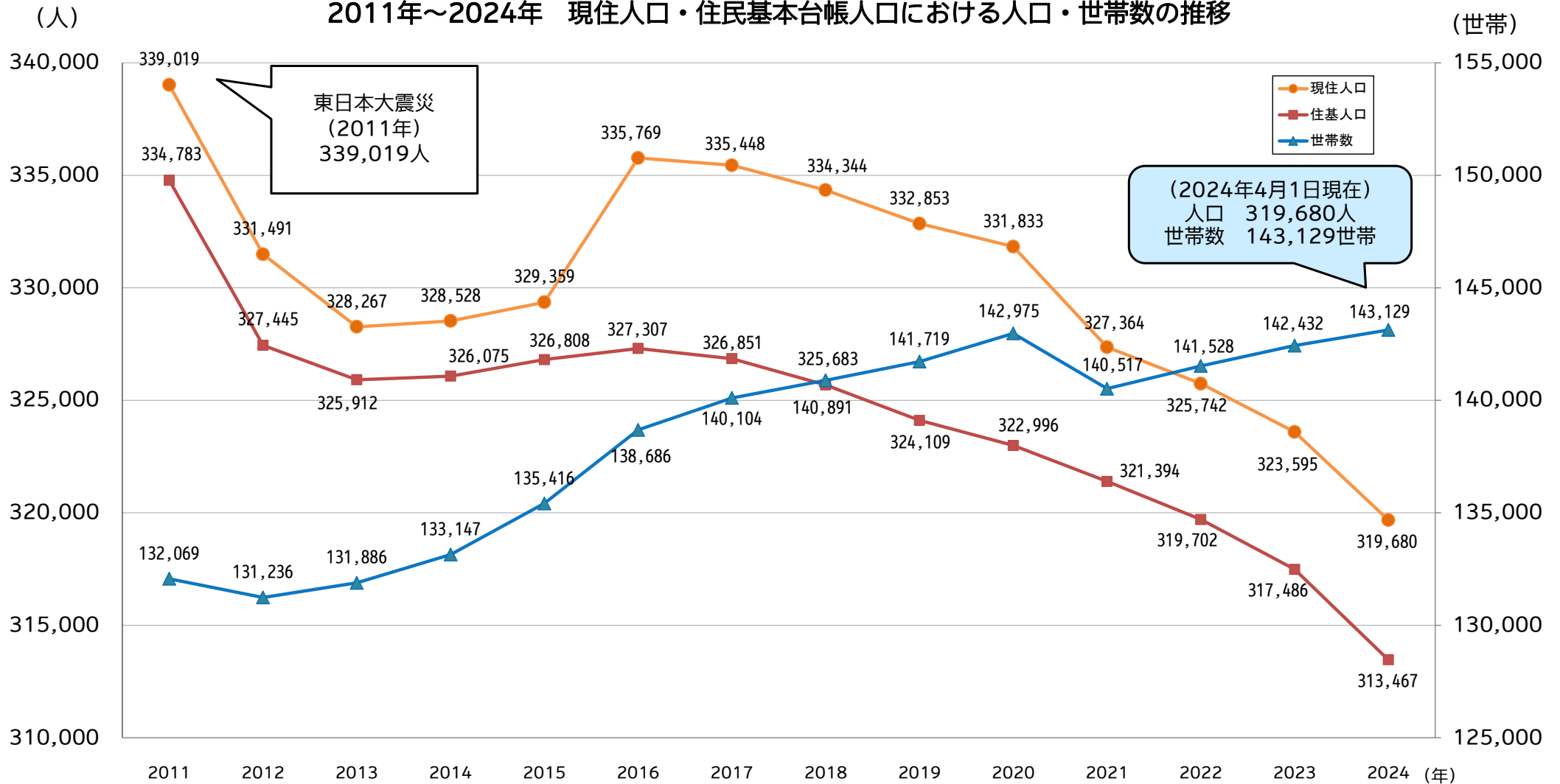
※地域区分は令和2年国勢調査 小地域集計（人口等基本集計に関する集計）の町丁字別に基づく地域としています。  
 ※婚姻数は郡山市各窓口における取扱数を集計しています。なお、後日公表する統計書等の数値とは異なる場合があります。  
 ※前月差は住民基本台帳法に基づく届出等の集計値です。  
 ※福島県で公表する福島県推計人口の数値とは異なる場合があります。

○世帯数は全体で13世帯の増加となった。  
 ○人口は社会動態(-890人)、自然動態(-249人)ともに減少し、全体で1,139人の減少となった。

### 現住人口について

この人口は、令和2(2020)年10月1日に行われた国勢調査（確報値）の人口を基にして、市内に居住する人口を毎月の届出による転入・転出・出生・死亡を加減して地区別に表したものです。また、この人口には市内に居住する外国人も含まれています。

### 2011年～2024年 現住人口・住民基本台帳人口における人口・世帯数の推移

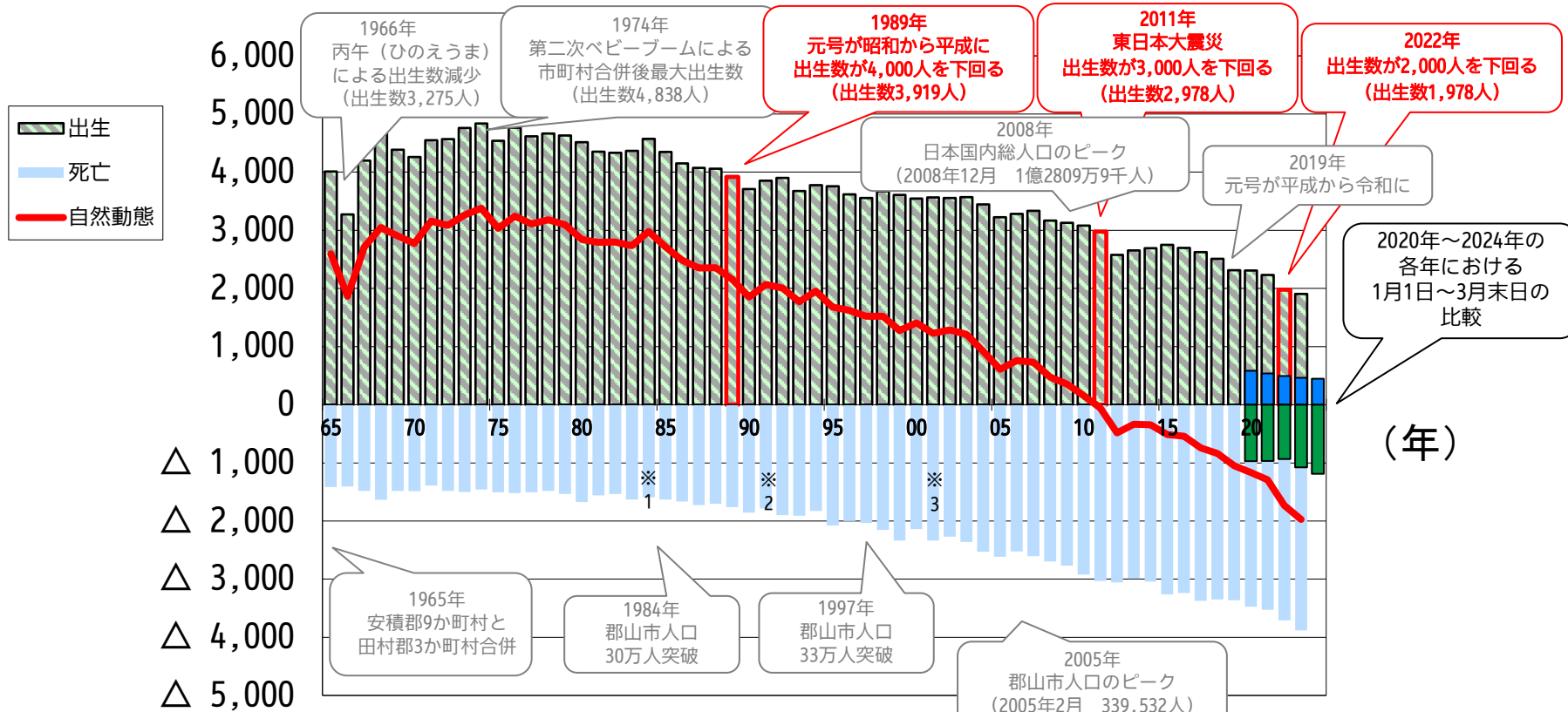


住民基本台帳人口：住民基本台帳に記載されている人数  
 現住人口：(2020年国勢調査の人口)+(毎月の転入・転出・出生・死亡の届出数)  
 世帯数：(2020年国勢調査の世帯数)+(住民基本台帳に基づく世帯数の月毎の増減)

出典：郡山市現住人口、郡山市統計書  
 各年1月1日現在 (2024年現住人口及び住民基本台帳人口は指定月1日現在)  
 (住民基本台帳人口は2013年から外国人含む)

# 自然動態の推移

(人)




(年)

出典：郡山市統計書  
総務省統計局「人口推計」

※1 1984年 市民文化センター開館    ※2 1991年 東山悠苑開設    ※3 2001年 ビッグアイオープン

# 社会動態の推移

2024/4/1  
政策開発部政策統計課



出典：郡山市統計書