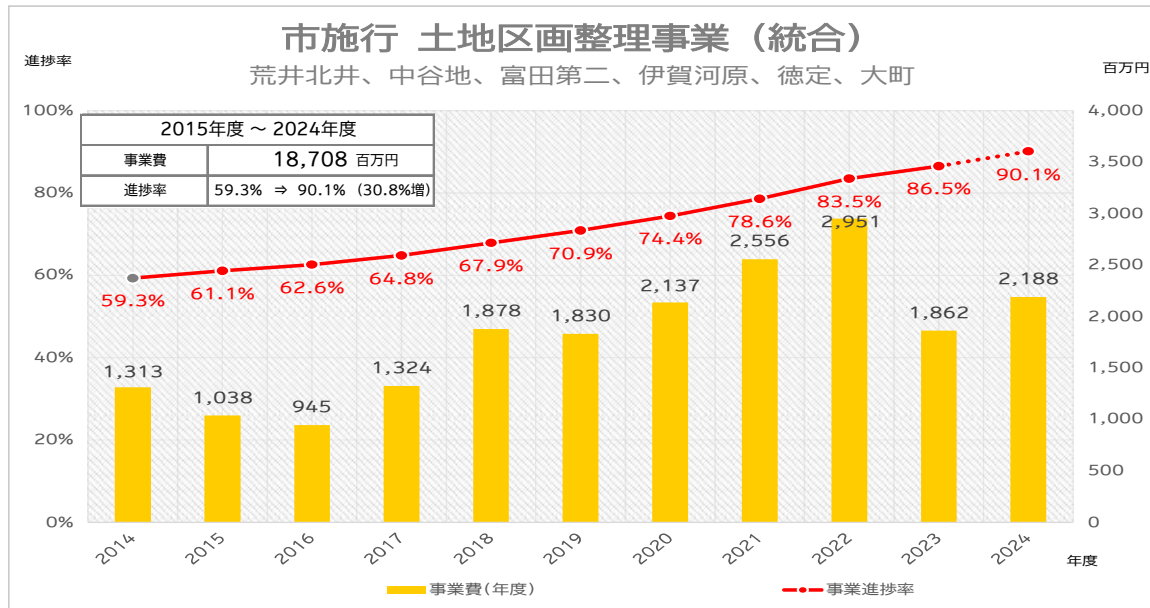


2015～2024年度 郡山市の土地区画整理事業の投下事業費と進捗状況

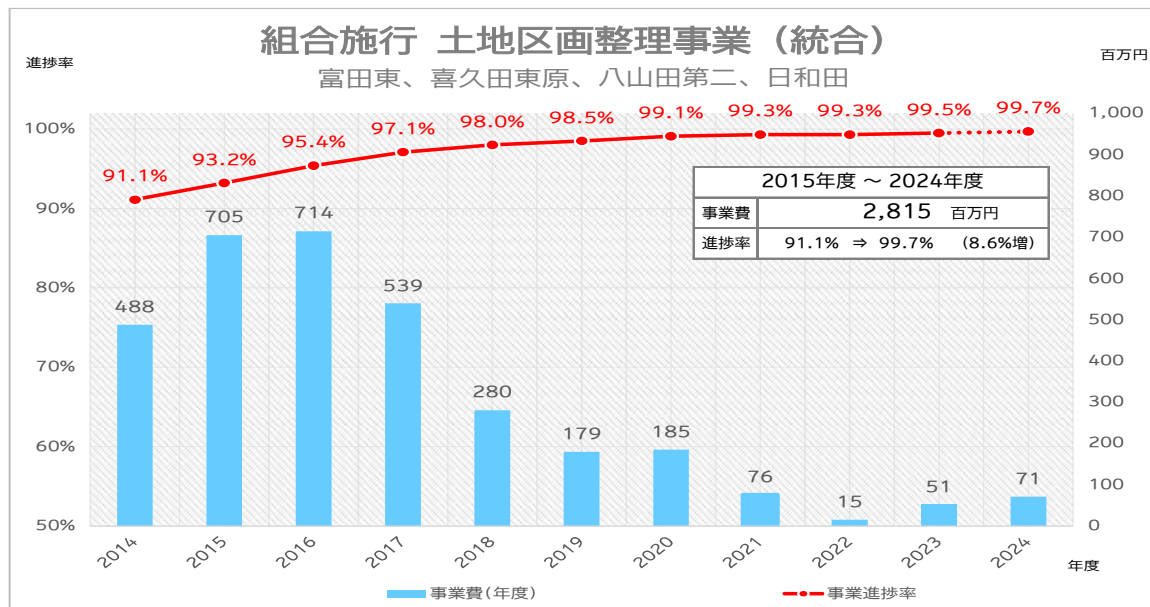
1 市施行 土地区画整理事業



施行者	地区名	2015～2024年度 投下事業費(百万円)	進捗率		
			2014年度末	2024年度末	増加数
市	荒井北井	176 (0)	98.0%	99.9%	1.9%
	中谷地	2 (0)	99.9%	100.0%	0.1%
	富田第二	730 (0)	92.6%	99.4%	6.8%
	伊賀河原	5,551 (755)	59.8%	93.8%	34.0%
	徳定	7,061 (1,738)	26.3%	72.9%	46.6%
	大町	5,189 (1,585)	23.3%	89.7%	66.4%
計		18,708 (4,077)	57.2%	86.5%	29.3%

※ ()は、事業費のうち国費

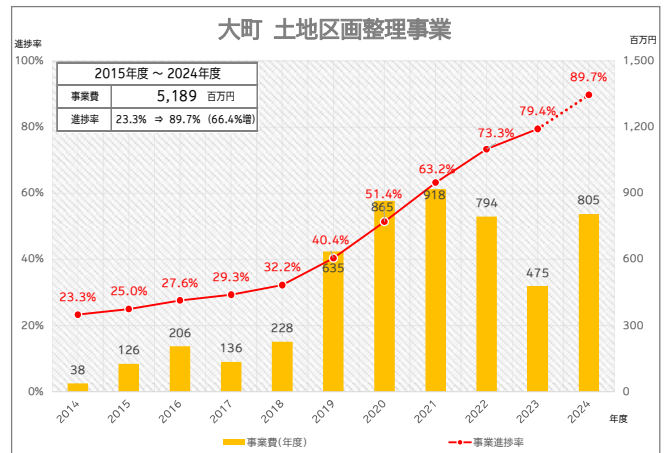
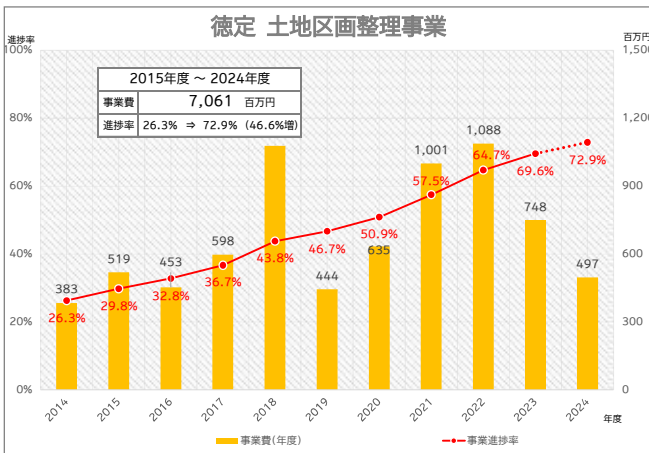
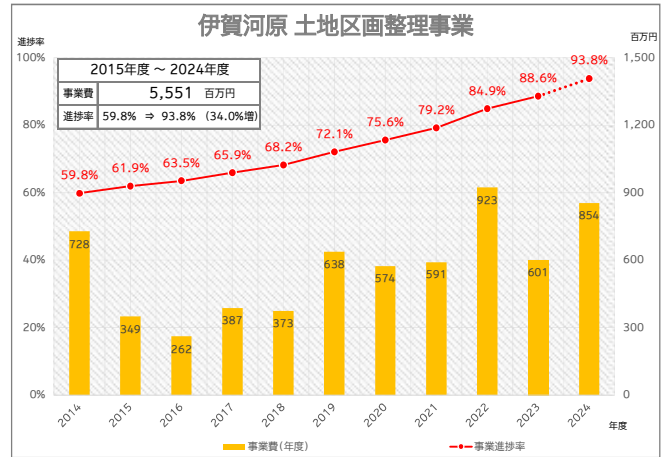
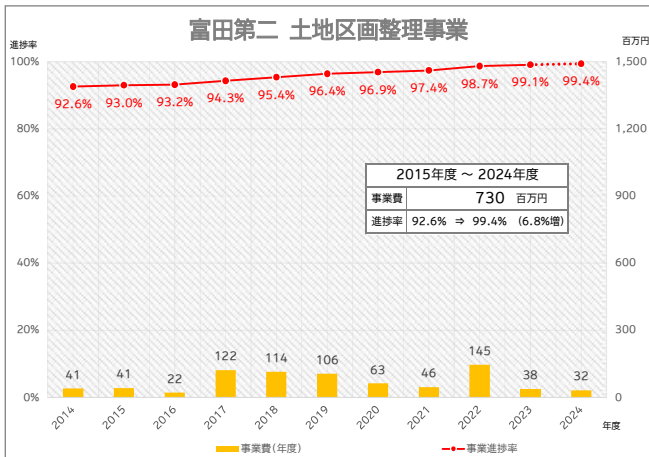
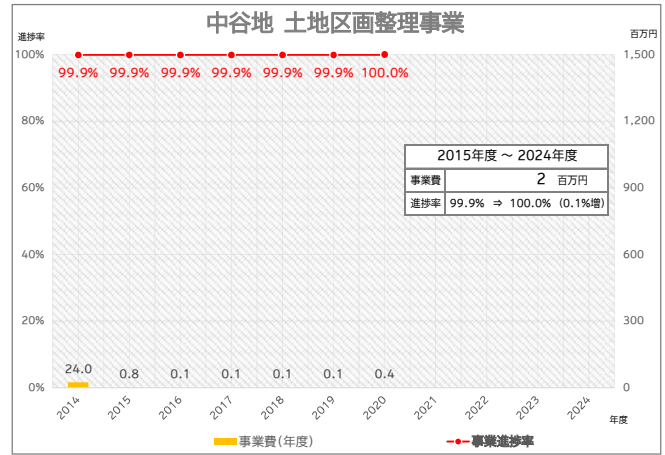
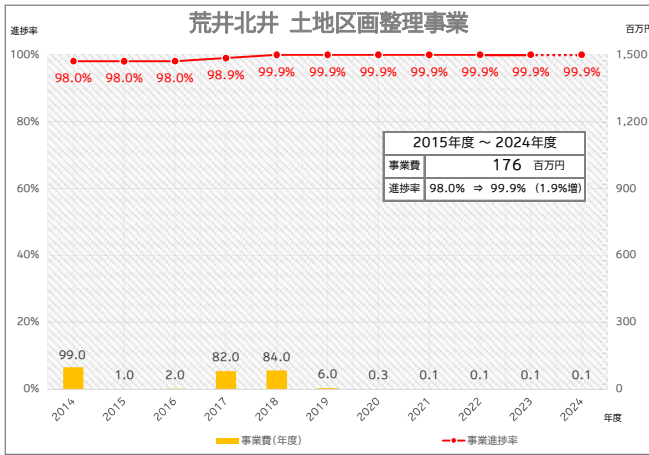
2 組合施行 土地区画整理事業



施行者	地区名	2015～2024年度 投下事業費(百万円)	進捗率		
			2014年度末	2024年度末	増加数
組合	富田東	646 (0)	93.5%	100.0%	6.5%
	喜久田東原	1,018 (0)	77.7%	100.0%	22.3%
	八山田第二	860 (0)	88.4%	100.0%	11.6%
	日和田	291 (0)	95.3%	98.9%	3.6%
計		2,815 (0)	89.6%	99.5%	9.9%

※ ()は、事業費のうち国費

1 市施行 土地区画整理事業



2 組合施行 土地区画整理事業

