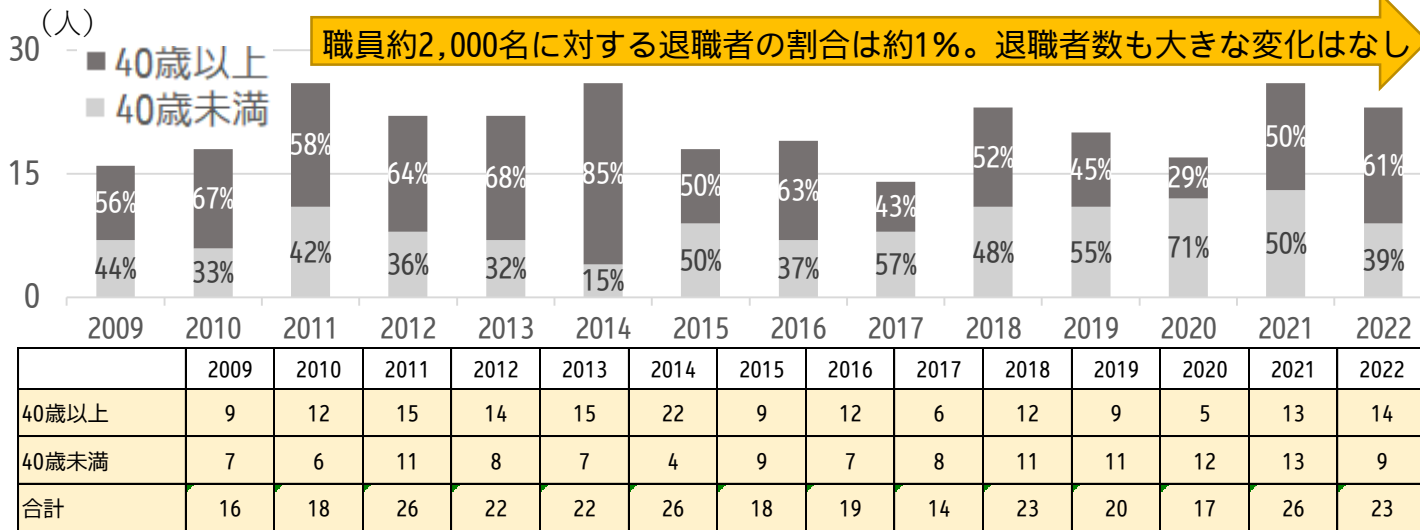


# 定年前退職者の状況

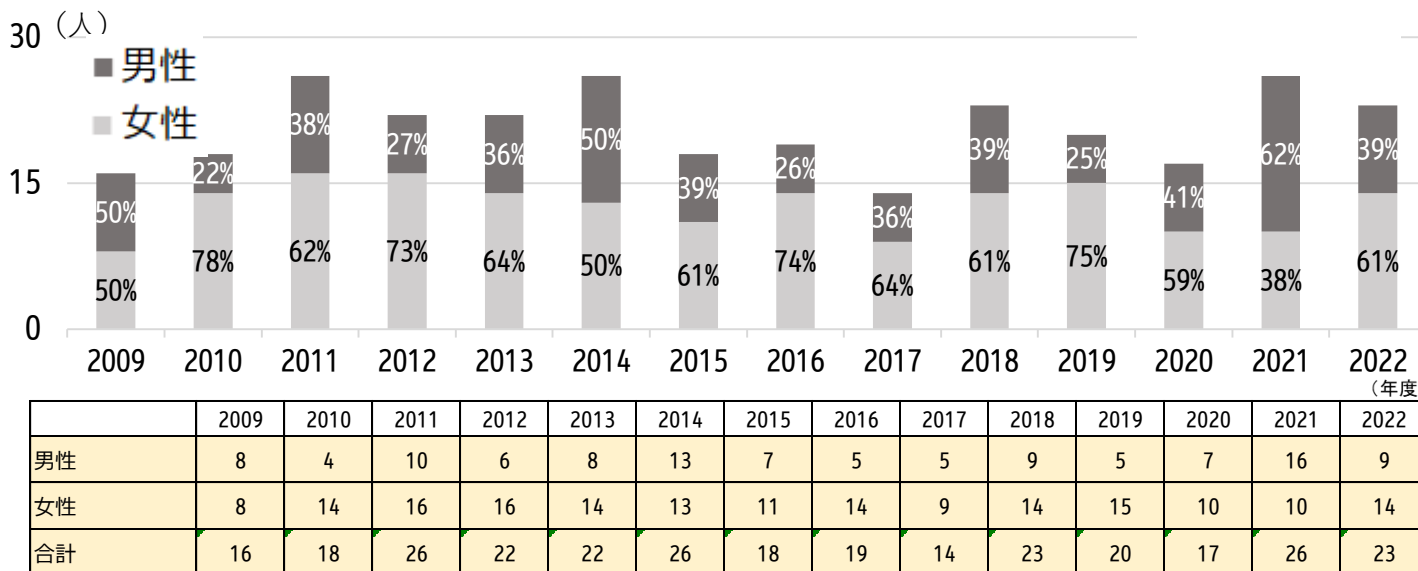


2024年4月 月例市長記者会見  
資料5 総務部人事課・職員厚生課

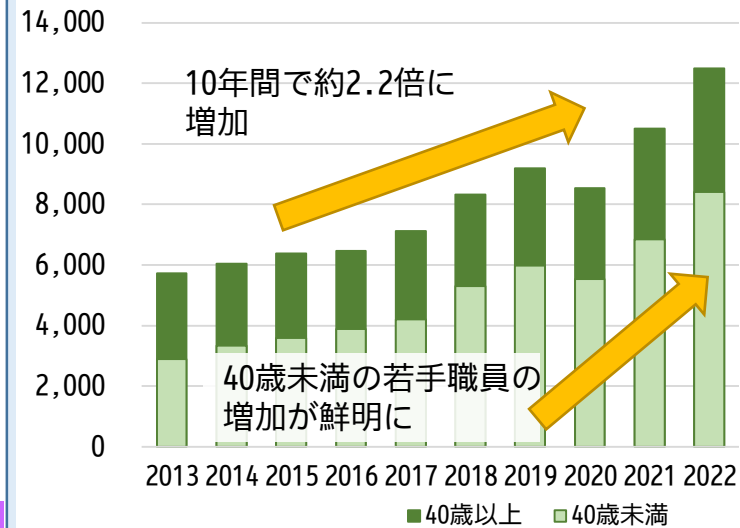
## 1 定年前退職者（年代別）の推移



## 2 定年前退職者（男女別）の推移



【参考】自治体職員（一般行政職）の普通退職者推移



総務省「地方公務員の退職状況等調査」から作成

|       | 2013  | 2014  | 2015  | 2016  | 2017  | 2018  | 2019  | 2020  | 2021   | 2022   |
|-------|-------|-------|-------|-------|-------|-------|-------|-------|--------|--------|
| 40歳以上 | 2,836 | 2,712 | 2,794 | 2,575 | 2,928 | 3,026 | 3,223 | 2,990 | 3,648  | 4,084  |
| 40歳未満 | 2,891 | 3,331 | 3,580 | 3,884 | 4,195 | 5,296 | 5,973 | 5,542 | 6,852  | 8,417  |
| 合計    | 5,727 | 6,043 | 6,374 | 6,459 | 7,123 | 8,322 | 9,196 | 8,532 | 10,500 | 12,501 |

※ 普通退職  
定年退職、勸奨退職、死亡退職等に該当しない自己都合退職を指します

今後も  
・職員が自己成長できる職場環境を充実させ職員総活躍市役所の実現へ  
・既卒者も含め即戦力となる人材確保のため本市が魅力ある職場として選ばれるよう魅力をPR