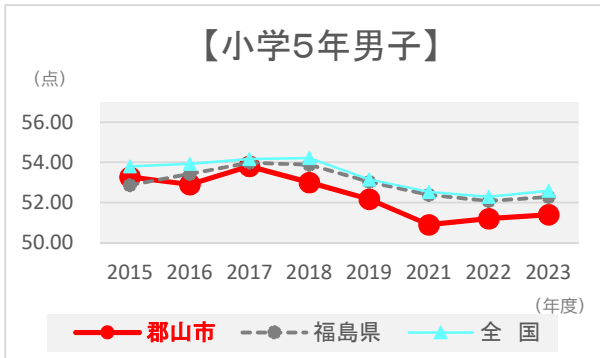


郡山市立学校児童生徒の体力合計点（80点満点）の比較

○令和2年度(2020)は新型コロナウイルス感染症の影響で県及び全国の平均値は公表していないことと、本市では実施時期が例年よりも数か月遅かったため除外する。
 ○県及び全国は抽出児童生徒（全種目完全実施者）の平均、本市は全児童生徒（全種目完全実施者）の平均
 ○平成25年度(2014)以降は、小学5年生と中学2年生の体力・運動能力調査を全国で実施している。
 ○体力・運動能力調査は、8種目(※)で実施（1種目10点満点）
 (※) 小学校…握力,上体起こし,長座体前屈,反復横とび,20mシャトルラン,50m走,立ち幅跳び,ソフトボール投げ
 中学校…握力,上体起こし,長座体前屈,反復横とび,20mシャトルラン又は持久走,50m走,立ち幅跳び,ソフトボール投げ

※小学5年生には義務教育学校5年生、中学2年生には義務教育学校8年生を含む。

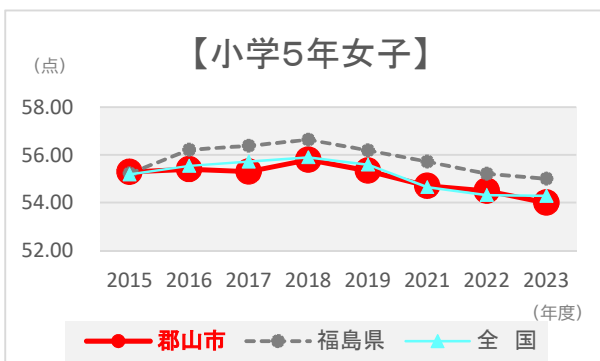
8年間で一番良い結果 8年間で一番良い結果



【小学5年男子】

	2015	2016	2017	2018	2019	2021	2022	2023
郡山市	53.27	52.90	53.80	53.00	52.17	50.90	51.20	51.40
福島県	52.86	53.42	53.98	53.88	53.04	52.38	52.08	52.27
全国	53.81	53.93	54.16	54.21	53.16	52.53	52.29	52.60

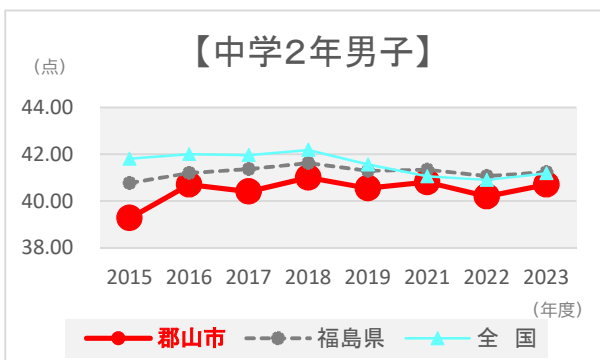
※郡山市の平均は、昨年度より0.2点上昇したが、全国平均値と比較すると1.2点、県平均と比較すると約0.9点低い。20mシャトルランでは全国並びに県平均を上回った。



【小学5年女子】

	2015	2016	2017	2018	2019	2021	2022	2023
郡山市	55.29	55.40	55.30	55.80	55.34	54.70	54.50	54.00
福島県	55.23	56.22	56.39	56.64	56.19	55.72	55.22	55.01
全国	55.19	55.54	55.72	55.90	55.59	54.66	54.32	54.29

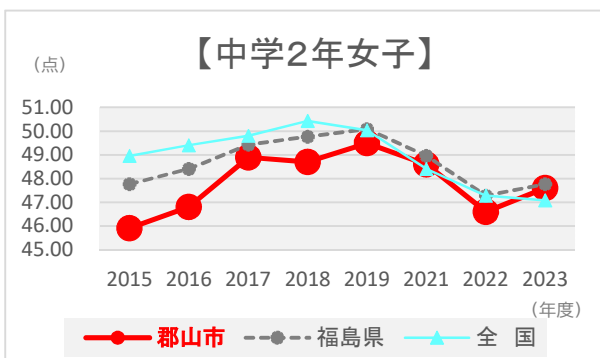
※郡山市の平均は、昨年度よりも0.5点低下したものの、全国平均値とほぼ同等の数値であった。男子同様、20mシャトルランで全国並びに県平均を上回った。



【中学2年男子】

	2015	2016	2017	2018	2019	2021	2022	2023
郡山市	39.27	40.70	40.40	41.00	40.55	40.80	40.20	40.70
福島県	40.77	41.20	41.37	41.62	41.28	41.34	41.07	41.24
全国	41.80	42.00	41.96	42.18	41.56	41.05	40.90	41.18

※郡山市の平均は、昨年度より0.5点上昇したが、全国並びに県平均値と比較すると約0.5点下回っている。



【中学2年女子】

	2015	2016	2017	2018	2019	2021	2022	2023
郡山市	45.91	46.80	48.90	48.70	49.49	48.60	46.60	47.60
福島県	47.77	48.40	49.43	49.76	50.09	48.96	47.28	47.77
全国	48.96	49.41	49.80	50.43	50.03	48.41	47.28	47.08

※郡山市の平均は、昨年度より1.0点上昇し、全国平均値を約0.5点上回った。県平均値と比較してもほぼ差がない。

昨年度の郡山市の平均と比較するとほぼ同等の数値となり、中学2年女子以外は全国並びに県平均値を下回った。種目別に見ると、小学校では50m走の数値が特に低いので、走力の向上が課題である。中学校では持久走の数値が特に低いので、全身持久力の向上が課題である。意識調査結果によると、「体育の授業が楽しい」では、中学生男女で全国平均を上回っているが、小学生男女は全国平均を下回っている。楽しい、魅力ある体育の授業をつくり、運動に対する興味・関心を更に高め、「運動が好き」という児童生徒を増やし、体力向上につなげていきたい。