

2024（令和6）年7月1日現在

郡山市の現住人口(速報値)ならびに住民基本台帳人口による0歳～18歳人口をお知らせします



2024年7月2日

郡山市政策開発部

政策統計課

課長：石井 章浩

ターゲット 11.3

TEL：924-2017

SDGs ターゲット 11.3 「包摂的かつ持続可能な都市化を促進、強化する」

令和6年7月1日現在の郡山市の現住人口（速報値）は、次のとおりです。

なお、地区別等の数値については、裏面（統計情報 No.735）のとおりです。

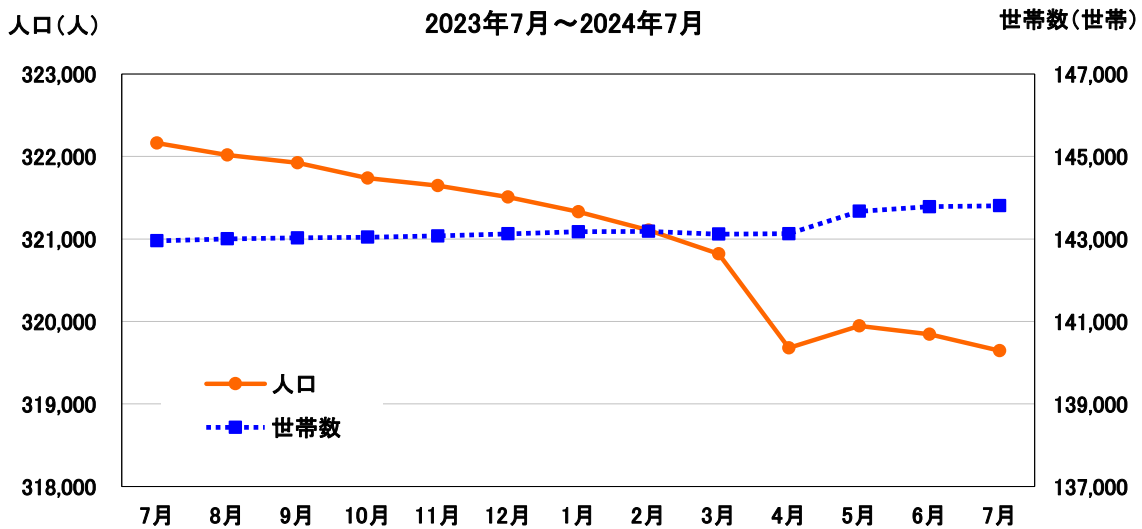
（速報値は、後日、公表される確報値とは異なる場合があります。）

また、令和6年7月1日現在の郡山市の住民基本台帳人口による0歳～18歳人口（年齢1歳階級別）は、別紙のとおりです。

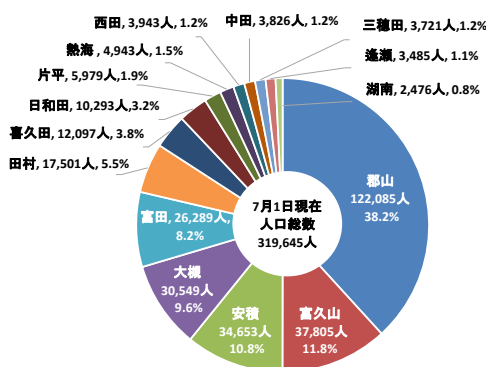
<令和6年7月1日現在の現住人口（速報値）>

世帯数	前月差	人口	男	女	前月差	前年同月差
143,807	24	319,645	157,724	161,921	-200	-2,519

[過去12か月の推移]



[地区別人口割合]



※この人口は、令和2年10月1日に行われた国勢調査（確報値）の人口を基にして、毎月の転入・転出・出生・死亡の数を加減して算出したものです。

なお、福島県企画調整部統計課で公表する人口集計結果とは異なる場合があります。

# 統計情報

郡山市の現住人口（速報値）（No.735）

発行：政策統計課  
2024年7月1日

区分	世帯数	人口				社会動態(6月)						自然動態(6月)			前月差	前年 同月差	婚姻届(6月)	
		前月差	計	男	女	転入 ①	転出 ②	転居(市内異動)			差引 増減 ①-② +③	出生	死亡	差引 増減			件数	前月差
								入	出	差引 増減 ③								
総数	143,807	24	319,645	157,724	161,921	572	640	475	475	0	△ 68	117	249	△ 132	△ 200	△ 2,519	94	△ 1
郡山	58,645	△ 32	122,085	59,387	62,698	229	282	140	140	0	△ 53	41	100	△ 59	△ 112	△ 824	84	△ 3
富田	11,919	27	26,289	13,030	13,259	71	63	49	52	△ 3	5	12	13	△ 1	4	△ 71	1	1
大槻	12,918	17	30,549	14,720	15,829	46	40	53	49	4	10	8	24	△ 16	△ 6	△ 244	2	1
安積	15,651	0	34,653	17,264	17,389	57	57	54	74	△ 20	△ 20	14	29	△ 15	△ 35	△ 172	2	1
三穂田	1,235	△ 3	3,721	1,831	1,890	4	7	6	11	△ 5	△ 8	0	4	△ 4	△ 12	△ 101	0	0
逢瀬	1,229	3	3,485	1,720	1,765	2	0	0	2	△ 2	0	0	2	△ 2	△ 2	△ 80	1	1
片平	2,064	△ 9	5,979	2,937	3,042	2	7	17	16	1	△ 4	1	5	△ 4	△ 8	△ 111	0	0
喜久田	4,664	3	12,097	5,926	6,171	24	21	25	19	6	9	5	7	△ 2	7	△ 77	1	1
日和田	4,132	6	10,293	5,100	5,193	23	22	27	17	10	11	0	4	△ 4	7	△ 54	1	0
富久山	17,733	9	37,805	18,869	18,936	80	91	69	59	10	△ 1	27	21	6	5	△ 20	2	△ 2
湖南	1,050	5	2,476	1,215	1,261	5	4	1	1	0	1	1	4	△ 3	△ 2	△ 80	0	0
熱海	1,727	1	4,943	2,279	2,664	6	5	6	3	3	4	0	8	△ 8	△ 4	△ 127	0	0
田村	8,049	0	17,501	9,499	8,002	19	36	28	22	6	△ 11	5	18	△ 13	△ 24	△ 337	0	△ 1
西田	1,390	△ 5	3,943	1,989	1,954	2	5	0	4	△ 4	△ 7	2	5	△ 3	△ 10	△ 44	0	0
中田	1,401	2	3,826	1,958	1,868	2	0	0	6	△ 6	△ 4	1	5	△ 4	△ 8	△ 177	0	0

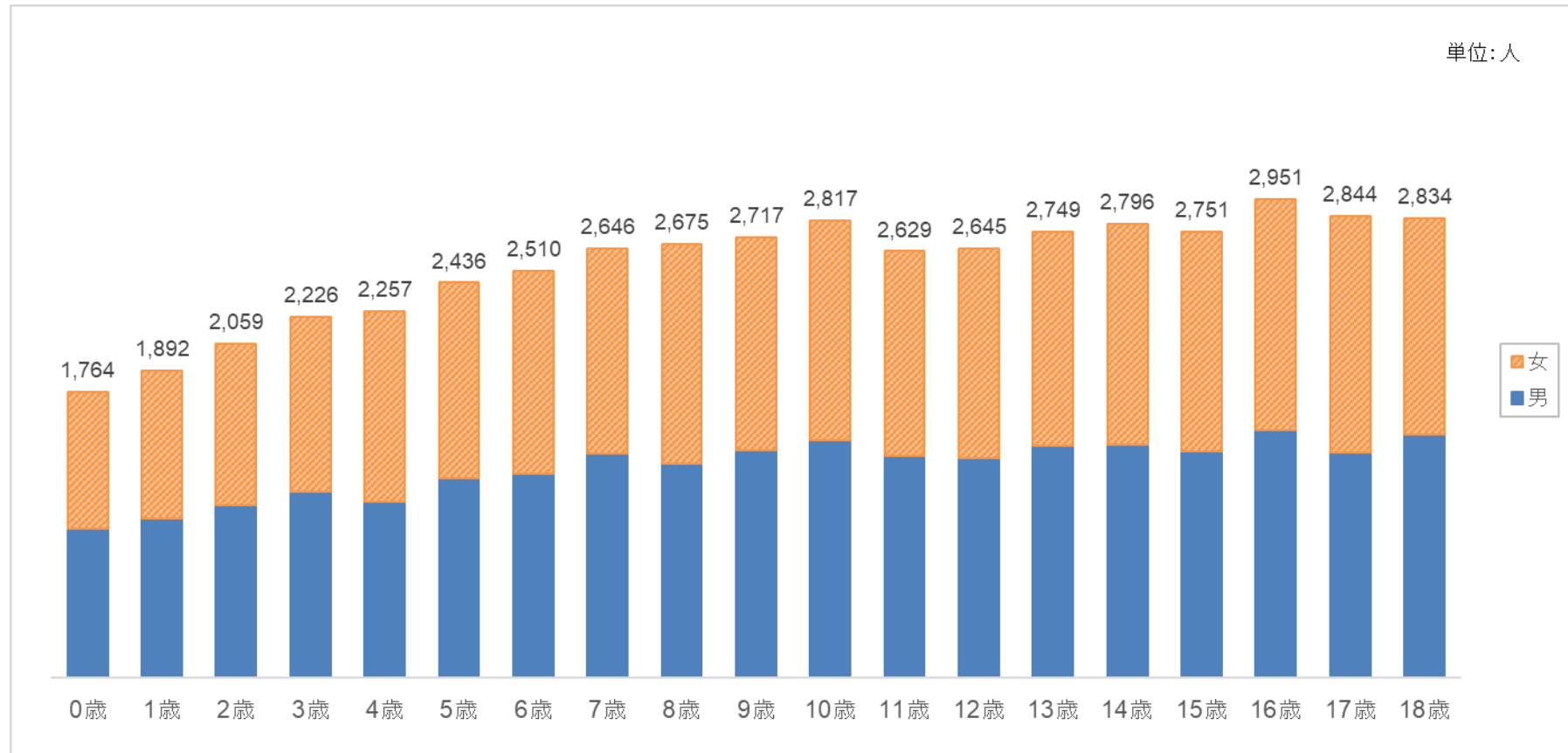
※地域区分は令和2年国勢調査 小地域集計（人口等基本集計に関する集計）の町丁字別に基づく地域としています。  
 ※婚姻数は郡山市各窓口における取扱数を集計しています。なお、後日公表する統計書等の数値とは異なる場合があります。  
 ※前月差は住民基本台帳法に基づく届出等の集計値です。  
 ※福島県で公表する福島県推計人口の数値とは異なる場合があります。  
 ※速報値は後日公表する確定値とは異なる場合があります。

○世帯数は全体で24世帯の増加となった。  
 ○人口は社会動態(-68人)、自然動態(-132人)ともに減少し、全体で200人の減少となった。

## 現住人口について

この人口は、令和2(2020)年10月1日に行われた国勢調査（確報値）の人口を基にして、市内に居住する人口を毎月の届出による転入・転出・出生・死亡を加減して地区別に表したものです。また、この人口には市内に居住する外国人も含まれています。

郡山市内 0歳～18歳人口(令和6年7月1日現在)



出典:郡山市 市民部 市民課  
令和6年7月1日現在 住民基本台帳人口

	0歳	1歳	2歳	3歳	4歳	5歳	6歳	7歳	8歳	9歳	10歳	11歳	12歳	13歳	14歳	15歳	16歳	17歳	18歳	合計
男女計	1,764	1,892	2,059	2,226	2,257	2,436	2,510	2,646	2,675	2,717	2,817	2,629	2,645	2,749	2,796	2,751	2,951	2,844	2,834	48,198
男	920	985	1,065	1,152	1,088	1,231	1,258	1,380	1,319	1,401	1,467	1,366	1,359	1,433	1,440	1,396	1,525	1,390	1,501	24,676
女	844	907	994	1,074	1,169	1,205	1,252	1,266	1,356	1,316	1,350	1,263	1,286	1,316	1,356	1,355	1,426	1,454	1,333	23,522

※「住民基本台帳人口」は住民基本台帳に登録されている人口であり、「現住人口」は直近の国勢調査の確定人口を基にして、毎月の住民基本台帳法に基づく届出(転入・転出・出生・死亡)の数を増減して得られた推計人口であるため、「住民基本台帳人口」と「現住人口」の数値は一致しません。