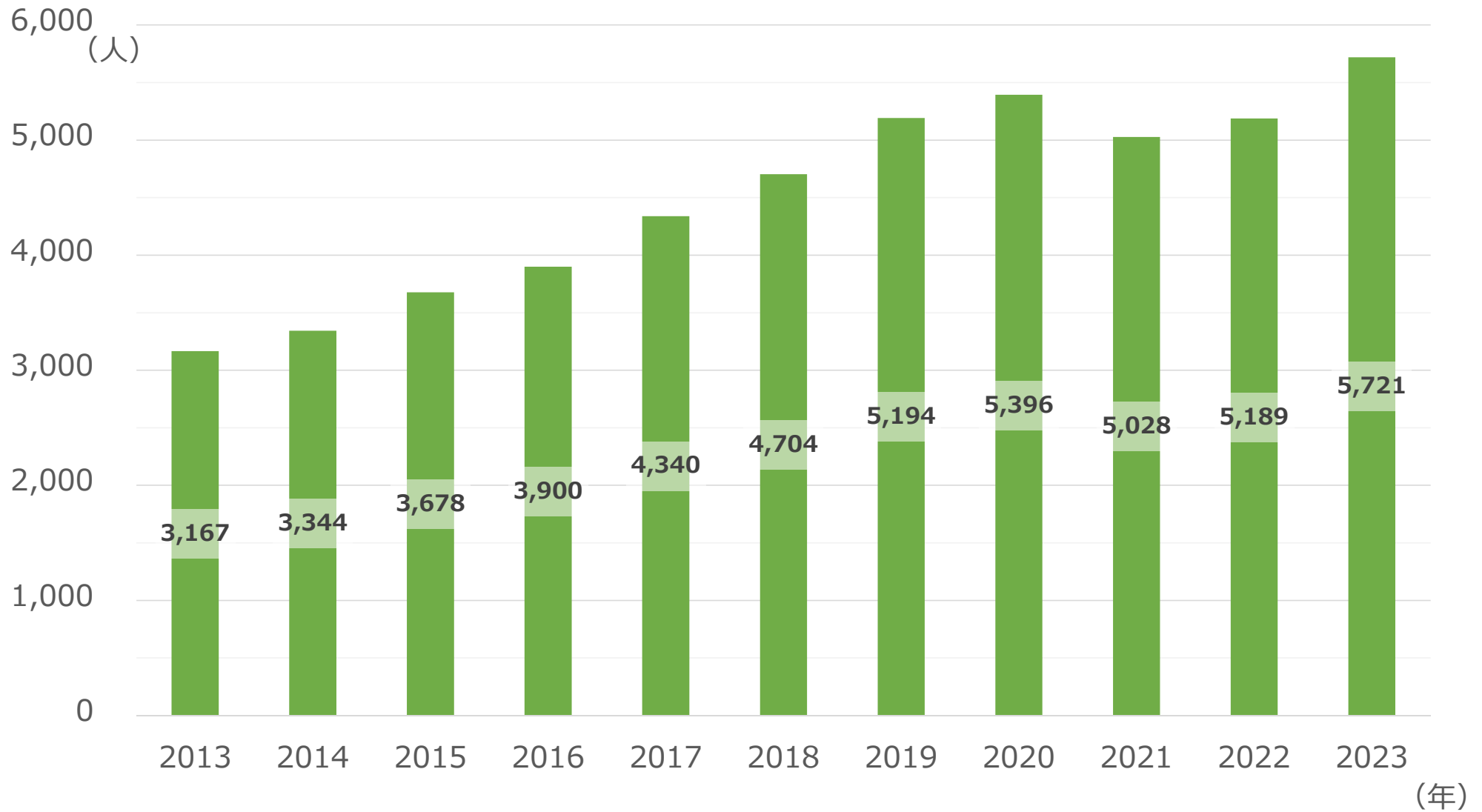


在留外国人数の推移（こおりやま広域圏）

国際政策課
2024年7月16日

各年6月末現在



出典：e-Stat（政府統計の総合窓口）在留外国人統計

こおりやま広域圏における外国人の状況 ①

国際政策課
2024年7月16日

【人口増減比較（地域別）】

各年6月末現在
単位：(人)

市町村名	2018.6		2023.6			
	総人口	うち在住外国人数	総人口		うち在住外国人数	
郡山市	333,227	2,622	322,232	(-10,995)	3,161	(+539)
須賀川市	76,187	385	73,284	(-2,903)	536	(+151)
二本松市	56,169	336	51,515	(-4,654)	567	(+231)
田村市	36,840	319	33,224	(-3,616)	317	(-2)
本宮市	30,656	196	29,967	(-689)	246	(+50)
大玉村	8,872	40	8,862	(-10)	29	(-11)
鏡石町	12,350	45	12,131	(-219)	78	(+33)
天栄村	5,333	70	4,952	(-381)	83	(+13)
磐梯町	3,453	16	3,172	(-281)	20	(+4)
猪苗代町	14,236	94	12,791	(-1,445)	91	(-3)
石川町	15,039	87	13,860	(-1,179)	96	(+9)
玉川村	6,610	69	6,034	(-576)	50	(-19)
平田村	6,117	135	5,451	(-666)	106	(-29)
浅川町	6,287	33	5,708	(-579)	41	(+8)
古殿町	4,973	62	4,490	(-483)	82	(+20)
三春町	17,788	71	16,519	(-1,269)	76	(+5)
小野町	10,020	124	8,816	(-1,204)	142	(+18)
合計	644,157	4,704	613,008	(-31,149)	5,721	(+1,017)

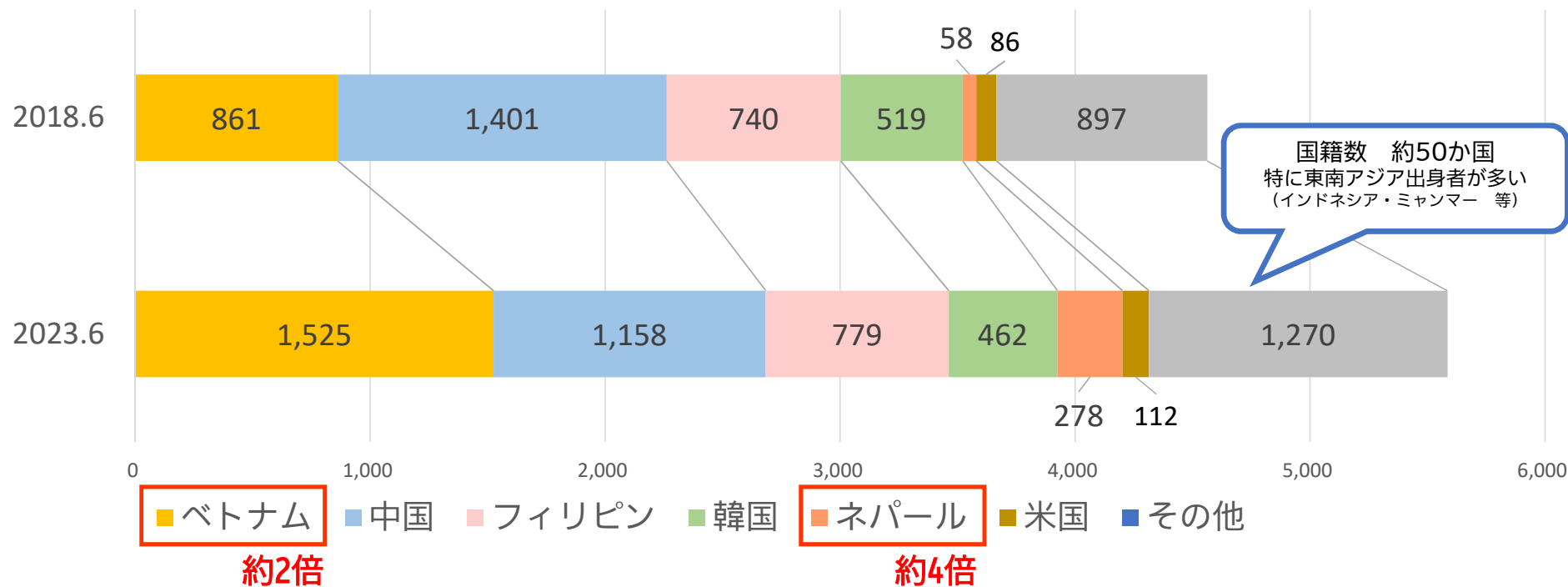
こおりやま広域圏における外国人の状況 ②

国際政策課
2024年7月16日

各年6月末現在

【国籍別】

こおりやま広域圏における在住外国人の推移・国籍別 (単位：人)



	ベトナム	中国	フィリピン	韓国	ネパール	米国	その他	合計
2018.6	861	1,401	740	519	58	86	1,039	4,704
2023.6	1,525	1,158	779	462	278	112	1,407	5,721
増減	+664	-243	+39	-57	+220	+26	+368	+1,017

以前まで多かった
中国・韓国が減少傾向

こおりやま広域圏=郡山市、須賀川市、二本松市、田村市、本宮市、大玉村
鏡石町、天栄村、磐梯町、猪苗代町、石川町、玉川村
平田村、浅川町、古殿町、三春町、小野町の17市町村

こおりやま広域圏における外国人の状況 ③-1

国際政策課
2024年7月16日

【市町村別・年齢（3区分）別内訳】 総人口・外国人人口1

各年1月末現在
単位：（人）

		年少人口 (0～14歳)		生産年齢人口 (15～64歳)		老年人口 (65歳以上)		年齢不明	
		総人口	外国人数	総人口	外国人数	総人口	外国人数	総人口	外国人数
郡山市	2018.1	40,855	149	200,021	2,148	86,478	180	6,941	0
	2023.1	37,661	163	188,567	2,593	88,698	229	8,619	0
	増減	-3,194	+14	-11,454	+445	+2,220	+49	+1,678	0
須賀川市	2018.1	9,994	5	45,389	326	20,720	14	437	0
	2023.1	9,047	30	41,784	382	21,811	25	1,041	0
	増減	-947	+25	-3,605	+56	+1,091	+11	+604	0
二本松市	2018.1	6,132	5	31,964	309	18,326	10	92	0
	2023.1	5,349	21	27,682	449	18,574	19	318	0
	増減	-783	+16	-4,282	+140	+248	+9	+226	0
田村市	2018.1	3,975	6	20,652	282	12,237	10	284	0
	2023.1	3,296	6	17,466	282	12,658	13	171	0
	増減	-679	0	-3,186	0	+421	+3	-113	0
本宮市	2018.1	4,006	3	18,214	189	8,512	1	6	0
	2023.1	3,740	5	17,515	211	8,777	10	11	0
	増減	-266	+2	-699	+22	+265	+9	+5	0
大玉村	2018.1	1,240	0	5,188	0	2,340	0	56	42
	2023.1	1,333	0	5,024	0	2,505	0	28	40
	増減	+93	0	-164	0	+165	±0	-28	-2

こおりやま広域圏における外国人の状況 ③-2

国際政策課
2024年7月16日

【市町村別・年齢（3区分）別内訳】総人口・外国人人口2

各年1月末現在
単位：（人）

		年少人口 (0~14歳)		生産年齢人口 (15~64歳)		老年人口 (65歳以上)		年齢不明	
		総人口	外国人数	総人口	外国人数	総人口	外国人数	総人口	外国人数
鏡石町	2018.1	1,761	0	7,317	0	3,288	0	0	48
	2023.1	1,605	1	7,054	60	3,509	3	6	0
	増減	-156	+1	-263	+60	+221	+3	+6	-48
天栄村	2018.1	594	0	3,037	60	1,779	2	4	0
	2023.1	487	2	2,562	75	1,916	1	0	0
	増減	-107	+2	-475	+15	+137	-1	-4	0
磐梯町	2018.1	431	0	1,814	0	1,230	0	0	9
	2023.1	385	0	1,576	0	1,241	0	0	15
	増減	-46	0	-238	0	+11	0	0	+6
猪苗代町	2018.1	1,599	5	7,571	48	5,210	9	37	0
	2023.1	1,275	4	6,314	88	5,312	7	47	0
	増減	-324	-1	-1,257	+40	+102	-2	+10	0
石川町	2018.1	1,579	2	8,245	94	5,352	1	14	0
	2023.1	1,283	4	7,163	81	5,428	0	71	0
	増減	-296	+2	-1,082	-13	+76	-1	+57	0
玉川村	2018.1	854	0	3,851	65	1,953	1	15	0
	2023.1	710	0	3,348	0	2,050	0	8	49
	増減	-144	0	-503	-65	+97	-1	-7	+49

こおりやま広域圏における外国人の状況 ③-3

国際政策課
2024年7月16日

【市町村別・年齢（3区分）別内訳】総人口・外国人人口3

各年1月末現在
単位：（人）

		年少人口 (0~14歳)		生産年齢人口 (15~64歳)		老年人口 (65歳以上)		年齢不明	
		総人口	外国人数	総人口	外国人数	総人口	外国人数	総人口	外国人数
平田村	2018.1	681	3	3,578	118	1,953	0	1	0
	2023.1	526	2	2,872	103	2,107	1	6	0
	増減	-155	-1	-706	-15	+154	+1	+5	0
浅川町	2018.1	781	0	3,531	0	2,022	0	0	27
	2023.1	622	0	3,031	0	2,075	0	27	37
	増減	-159	0	-500	0	+53	0	+27	+10
古殿町	2018.1	558	0	2,642	0	1,815	0	0	50
	2023.1	424	0	2,195	0	1,926	0	0	68
	増減	-134	0	-447	0	+111	0	0	+18
三春町	2018.1	1,939	1	9,978	58	5,884	7	111	0
	2023.1	1,765	1	8,716	73	6,042	4	117	0
	増減	-174	0	-1,262	+15	+158	-3	+6	0
小野町	2018.1	1,149	3	5,669	106	3,288	5	35	0
	2023.1	848	1	4,618	126	3,447	9	44	0
	増減	-301	-2	-1,051	+20	+159	+4	+9	0
合計	2018.1	78,128	182	378,661	3,803	182,387	240	8,033	176
	2023.1	70,356	240	347,487	4,523	188,076	321	10,514	209
	増減	-7,772	+58	-31,174	+720	+5,689	+81	+2,481	+33

こおりやま広域圏デジタルパンフレットはこちらから

For a digital version that is easy to view on your smartphone, use this 2D code.
The KCCUA digital pamphlet can be viewed here.

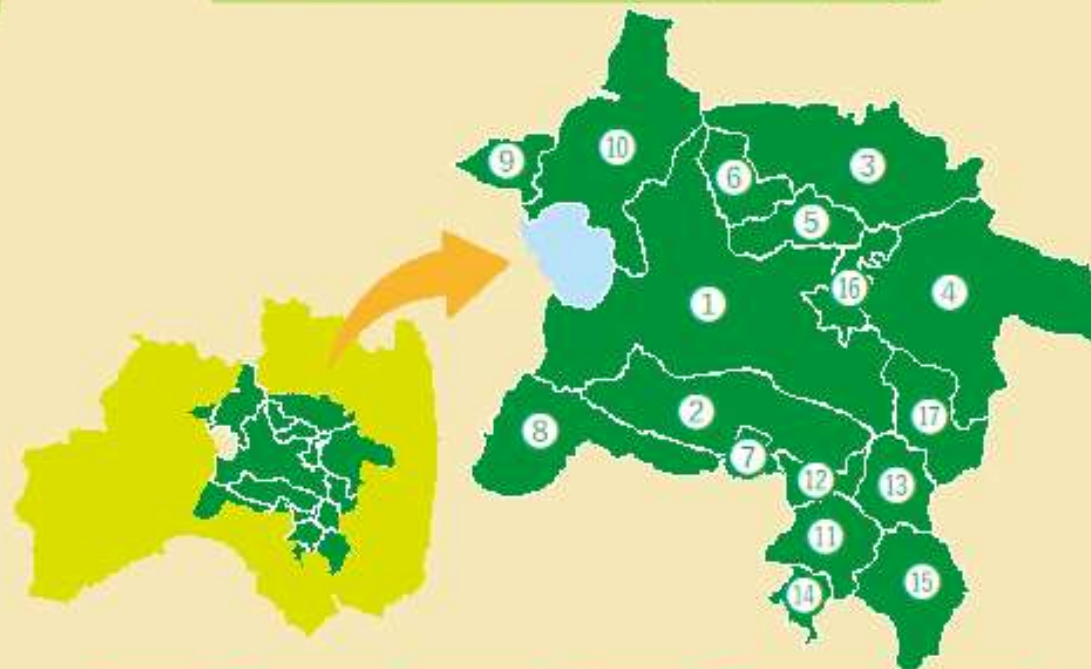


日本語版



English edition

こおりやま広域圏構成市町村(5市8町4村)
Member Communities of the KCCUA (5 cities, 8 towns, 4 villages)



こおりやま広域圏ポータルサイト

Koriyama collaborative core urban area portal site

こおりやま広域圏



<https://www.city.koriyama.lg.jp/site/koikiken/95063.html>



- | | | | | | |
|-------|--------|--------|--------|-------|-------|
| ① 郡山市 | ② 須賀川市 | ③ 二本松市 | ④ 田村市 | ⑤ 本宮市 | ⑥ 大玉村 |
| ⑦ 鏡石町 | ⑧ 天栄村 | ⑨ 磐梯町 | ⑩ 猪苗代町 | ⑪ 石川町 | ⑫ 玉川村 |
| ⑬ 平田村 | ⑭ 浅川町 | ⑮ 古殿町 | ⑯ 三春町 | ⑰ 小野町 | |

郡山市文化スポーツ部
国際政策課国際交流係