

2024（令和6）年12月1日現在

郡山市の現住人口(速報値)ならびに住民基本台帳人口による0歳～18歳人口をお知らせします



ターゲット 11.3

2024年12月3日

郡山市政策開発部

政策統計課

課長：石井 章浩

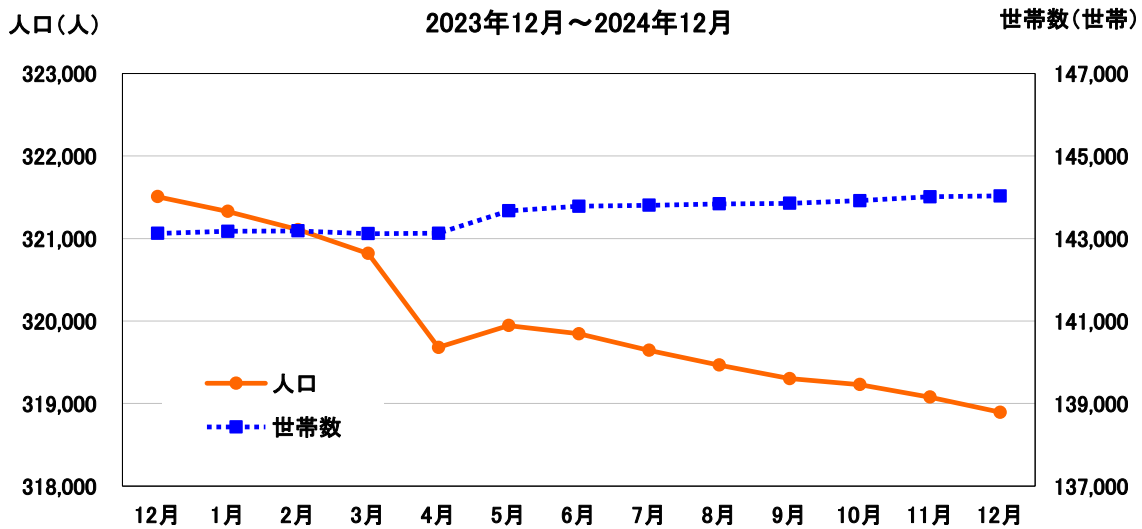
TEL：924-2017

SDGs ターゲット 11.3 「包摂的かつ持続可能な都市化を促進、強化する」

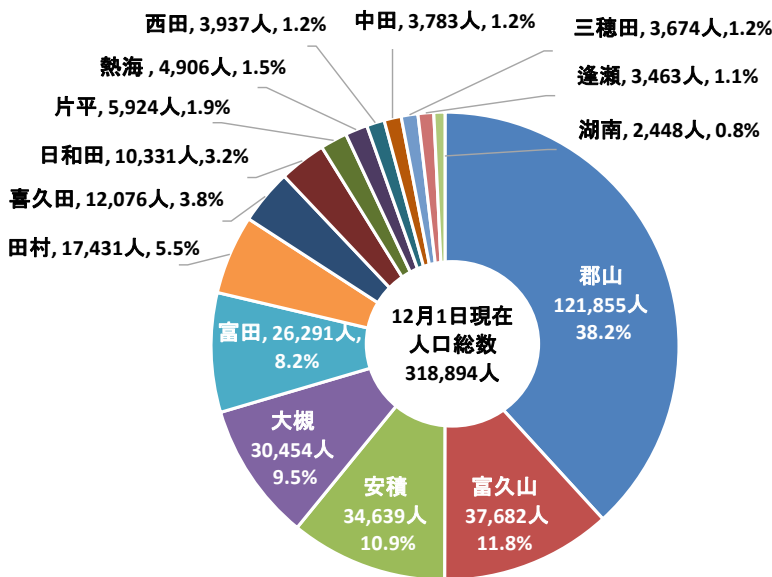
<令和6年12月1日現在の現住人口（速報値）>

世帯数	前月差	人口	男	女	前月差	前年同月差
144,033	23	318,894	157,300	161,594	△ 184	△ 2,614

[過去12か月の推移]



[地区別人口割合]



※この人口は、令和2年10月1日に行われた国勢調査（確報値）の人口を基にして、毎月の転入・転出・出生・死亡の数を加減して算出したものです。

なお、福島県企画調整部統計課で公表する人口集計結果とは異なる場合があります。

※速報値は、後日、公表される確報値とは異なる場合があります。



2024(令和6)年 郡山市は市制施行100周年!!

ひらけ 未来へ こおりやま

# 統計情報

郡山市の現住人口（速報値）（No.740）

令和6（2024）年12月1日

発行：政策開発部政策統計課

区分	世帯数	人口				社会動態(11月)						自然動態(11月)			前月差	前年 同月差	婚姻届(11月)	
		前月差	計	男	女	転入 ①	転出 ②	転居(市内異動)			差引 増減 ①-② +③	出生	死亡	差引 増減			件数	前月差
								入	出	差引 増減 ③								
総数	144,033	23	318,894	157,300	161,594	507	504	466	466	0	3	118	305	△ 187	△ 184	△ 2,614	165	92
郡山	58,744	9	121,855	59,269	62,586	227	210	159	114	45	62	34	118	△ 84	△ 22	△ 1,032	156	90
富田	11,937	△ 16	26,291	12,989	13,302	26	52	51	54	△ 3	△ 29	14	21	△ 7	△ 36	△ 25	1	1
大槻	12,913	△ 9	30,454	14,699	15,755	29	36	46	46	0	△ 7	12	29	△ 17	△ 24	△ 250	0	0
安積	15,696	△ 3	34,639	17,249	17,390	60	63	55	63	△ 8	△ 11	16	38	△ 22	△ 33	△ 129	5	5
三穂田	1,232	2	3,674	1,809	1,865	3	4	2	6	△ 4	△ 5	1	3	△ 2	△ 7	△ 111	0	△ 1
逢瀬	1,238	△ 3	3,463	1,710	1,753	2	1	0	6	△ 6	△ 5	1	1	0	△ 5	△ 63	0	0
片平	2,061	△ 2	5,924	2,919	3,005	5	2	5	11	△ 6	△ 3	2	8	△ 6	△ 9	△ 136	0	△ 1
喜久田	4,681	4	12,076	5,902	6,174	21	24	24	17	7	4	3	7	△ 4	0	△ 61	0	0
日和田	4,167	18	10,331	5,110	5,221	29	11	15	14	1	19	8	9	△ 1	18	△ 4	1	1
富久山	17,739	25	37,682	18,787	18,895	77	56	65	85	△ 20	1	22	29	△ 7	△ 6	△ 127	1	△ 1
湖南	1,044	0	2,448	1,206	1,242	3	2	0	1	△ 1	0	0	5	△ 5	△ 5	△ 84	0	0
熱海	1,716	1	4,906	2,270	2,636	0	3	5	5	0	△ 3	0	4	△ 4	△ 7	△ 113	0	△ 2
田村	8,061	△ 7	17,431	9,450	7,981	21	28	23	34	△ 11	△ 18	3	21	△ 18	△ 36	△ 297	1	0
西田	1,400	4	3,937	1,989	1,948	3	6	13	2	11	8	2	6	△ 4	4	△ 28	0	0
中田	1,404	0	3,783	1,942	1,841	1	6	3	8	△ 5	△ 10	0	6	△ 6	△ 16	△ 154	0	0

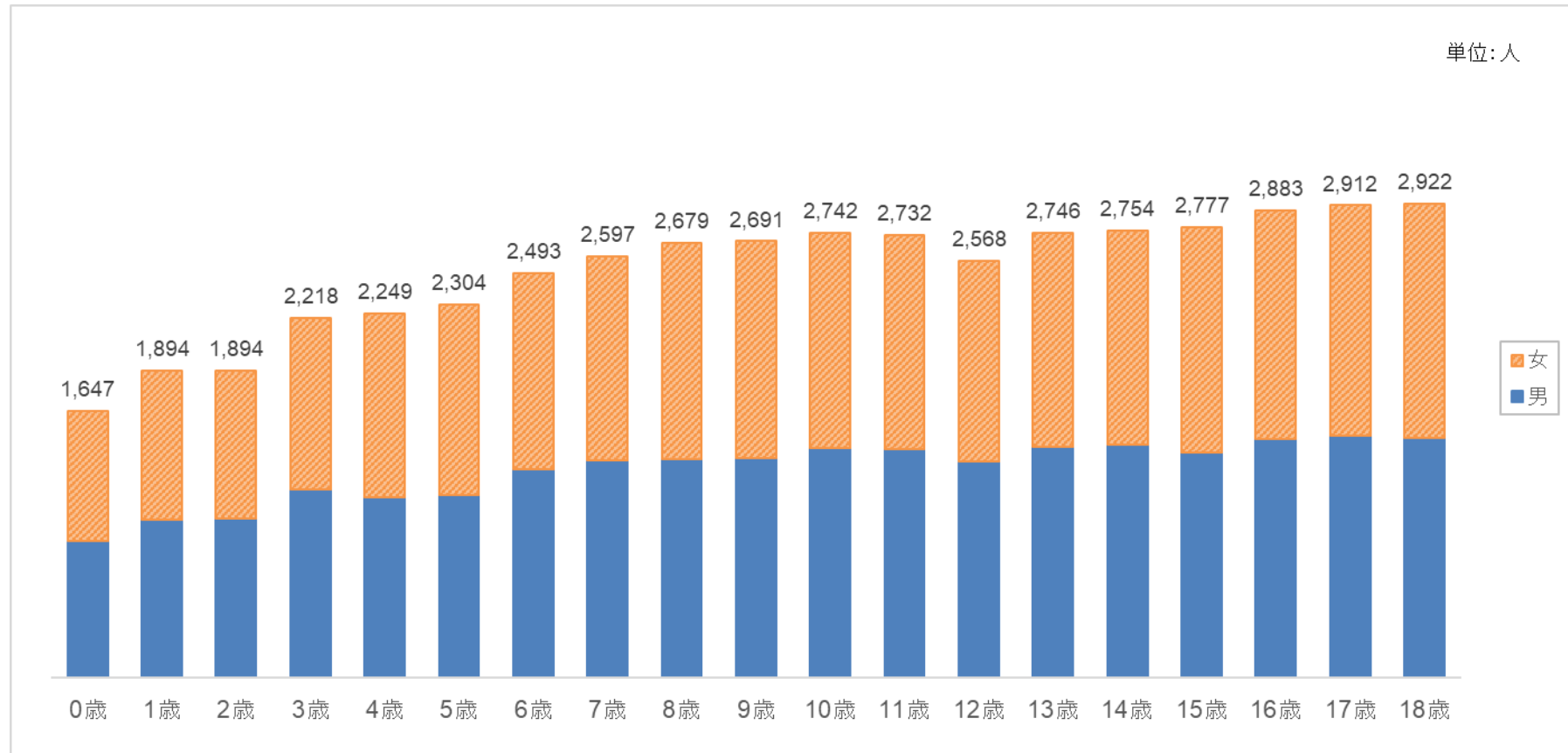
※地域区分は令和2年国勢調査 小地域集計（人口等基本集計に関する集計）の町丁字別に基づく地域としています。  
 ※婚姻数は郡山市各窓口における取扱数を集計しています。なお、後日公表する統計書等の数値とは異なる場合があります。  
 ※前月差は住民基本台帳法に基づく届出等の集計値です。  
 ※福島県で公表する福島県推計人口の数値とは異なる場合があります。  
 ※速報値は後日公表する確定値とは異なる場合があります。

○世帯数は全体で23世帯の増加となった。  
 ○人口は社会動態(+3人)、自然動態(-187人)となり、全体で184人の減少となった。

## 現住人口について

この人口は、令和2(2020)年10月1日に行われた国勢調査（確報値）の人口を基にして、市内に居住する人口を毎月の届出による転入・転出・出生・死亡を加減して地区別に表したものです。また、この人口には市内に居住する外国人も含まれています。

### 郡山市内 0歳～18歳人口(令和6年12月1日現在)



出典:郡山市 市民部 市民課  
令和6年12月1日現在 住民基本台帳人口

	0歳	1歳	2歳	3歳	4歳	5歳	6歳	7歳	8歳	9歳	10歳	11歳	12歳	13歳	14歳	15歳	16歳	17歳	18歳	合計
男女計	1,647	1,894	1,894	2,218	2,249	2,304	2,493	2,597	2,679	2,691	2,742	2,732	2,568	2,746	2,754	2,777	2,883	2,912	2,922	47,702
男	843	979	982	1,160	1,113	1,125	1,286	1,339	1,346	1,357	1,420	1,410	1,338	1,423	1,439	1,389	1,473	1,491	1,478	24,391
女	804	915	912	1,058	1,136	1,179	1,207	1,258	1,333	1,334	1,322	1,322	1,230	1,323	1,315	1,388	1,410	1,421	1,444	23,311

※「住民基本台帳人口」は住民基本台帳に登録されている人口であり、「現住人口」は直近の国勢調査の確定人口を基にして、毎月の住民基本台帳法に基づく届出(転入・転出・出生・死亡)の数を増減して得られた推計人口であるため、「住民基本台帳人口」と「現住人口」の数値は一致しません。