

2025（令和7）年1月1日現在

郡山市の現住人口(速報値)ならびに住民基本台帳人口による0歳～18歳人口をお知らせします



2025年1月7日  
郡山市政策開発部  
政策統計課  
課長：石井 章浩

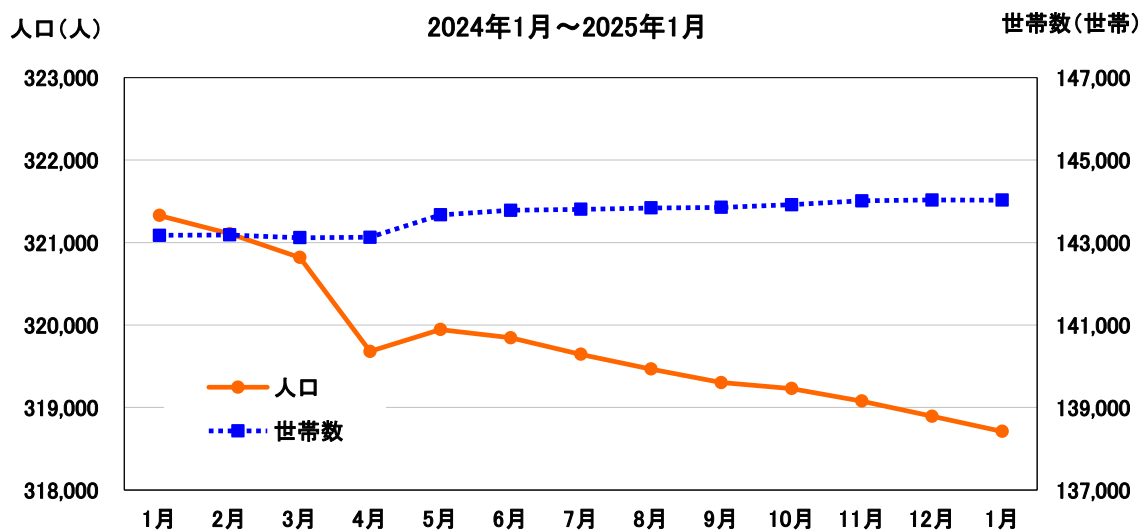
ターゲット 11.3 TEL：924-2017

SDGs ターゲット 11.3 「包摂的かつ持続可能な都市化を促進、強化する」

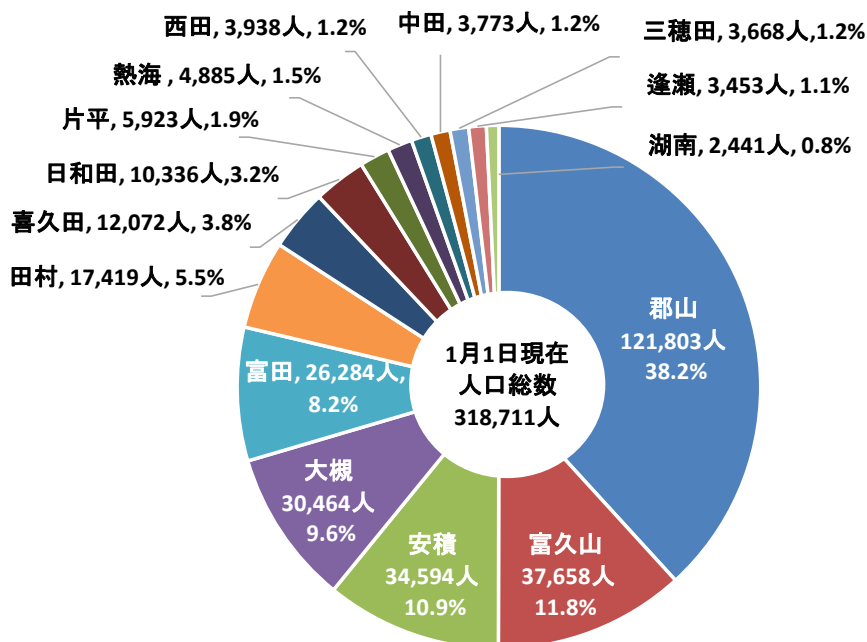
<令和7年1月1日現在の現住人口（速報値）>

世帯数	前月差	人口	男	女	前月差	前年同月差
144,028	△ 5	318,711	157,196	161,515	△ 183	△ 2,618

[過去12か月の推移]



[地区別人口割合]



※この人口は、令和2年10月1日に行われた国勢調査（確報値）の人口を基にして、毎月の転入・転出・出生・死亡の数を加減して算出したものです。

なお、福島県企画調整部統計課で公表する人口集計結果とは異なる場合があります。

※速報値は、後日、公表される確報値とは異なる場合があります。

# 統計情報

郡山市の現住人口（速報値）（No.741）

令和7（2025）年1月1日

発行：政策開発部政策統計課

区分	世帯数	人口				社会動態(12月)						自然動態(12月)			前月差	前年 同月差	婚姻届(12月)	
		前月差	計	男	女	転入 ①	転出 ②	転居(市内異動)			差引 増減 ①-② +③	出生	死亡	差引 増減			件数	前月差
								入	出	差引 増減 ③								
総数	144,028	△5	318,711	157,196	161,515	590	563	528	528	0	27	143	353	△210	△183	△2,618	115	△50
郡山	58,749	5	121,803	59,244	62,559	262	250	167	159	8	20	54	126	△72	△52	△1,032	106	△50
富田	11,940	3	26,284	12,986	13,298	49	56	50	46	4	△3	20	24	△4	△7	△32	4	3
大槻	12,923	10	30,464	14,698	15,766	57	29	67	62	5	33	11	34	△23	10	△225	0	0
安積	15,684	△12	34,594	17,225	17,369	63	69	43	59	△16	△22	15	38	△23	△45	△135	4	△1
三穂田	1,226	△6	3,668	1,810	1,858	4	6	7	6	1	△1	3	8	△5	△6	△110	0	0
逢瀬	1,233	△5	3,453	1,705	1,748	1	1	10	9	1	1	1	12	△11	△10	△61	0	0
片平	2,061	0	5,923	2,916	3,007	7	4	9	10	△1	2	4	7	△3	△1	△135	0	0
喜久田	4,688	7	12,072	5,898	6,174	23	17	20	27	△7	△1	7	10	△3	△4	△90	0	0
日和田	4,171	4	10,336	5,114	5,222	23	23	21	10	11	11	5	11	△6	5	11	0	△1
富久山	17,733	△6	37,658	18,770	18,888	70	72	75	87	△12	△14	17	27	△10	△24	△134	1	0
湖南	1,044	0	2,441	1,201	1,240	0	2	2	2	0	△2	0	5	△5	△7	△83	0	0
熱海	1,708	△8	4,885	2,259	2,626	2	9	8	9	△1	△8	0	13	△13	△21	△114	0	0
田村	8,061	0	17,419	9,447	7,972	23	21	36	35	1	3	4	19	△15	△12	△309	0	△1
西田	1,402	2	3,938	1,987	1,951	3	3	7	2	5	5	0	4	△4	1	△26	0	0
中田	1,405	1	3,773	1,936	1,837	3	1	6	5	1	3	2	15	△13	△10	△143	0	0

※地域区分は令和2年国勢調査 小地域集計（人口等基本集計に関する集計）の町丁字別に基づく地域としています。  
 ※婚姻数は郡山市各窓口における取扱数を集計しています。なお、後日公表する統計書等の数値とは異なる場合があります。  
 ※前月差は住民基本台帳法に基づく届出等の集計値です。  
 ※福島県で公表する福島県推計人口の数値とは異なる場合があります。  
 ※速報値は後日公表する確定値とは異なる場合があります。

○世帯数は全体で5世帯の減少となった。  
 ○人口は社会動態(+27人)、自然動態(-210人)となり、全体で183人の減少となった。

## 現住人口について

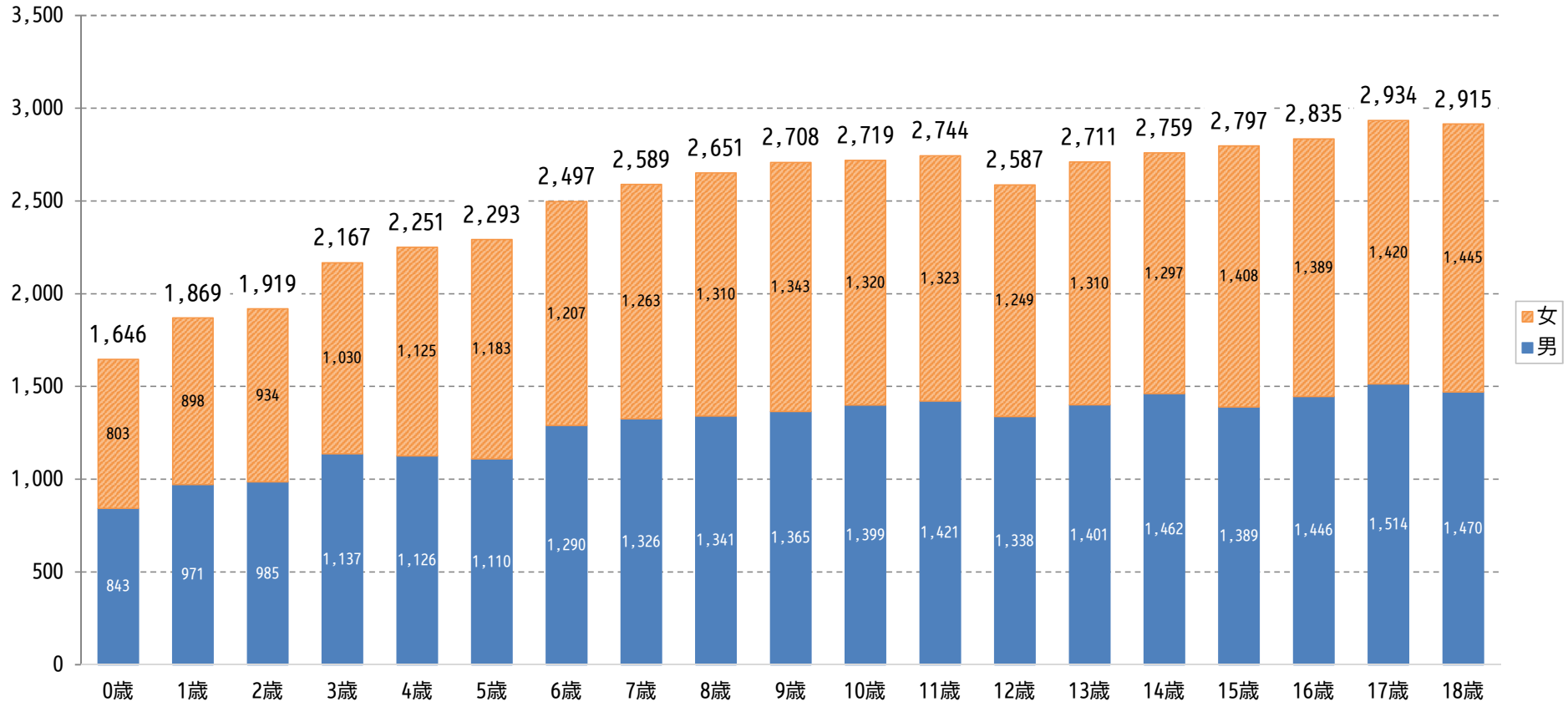
この人口は、令和2(2020)年10月1日に行われた国勢調査（確報値）の人口を基にして、市内に居住する人口を毎月の届出による転入・転出・出生・死亡を加減して地区別に表したものです。また、この人口には市内に居住する外国人も含まれています。

# 郡山市内 0 歳～18 歳人口 (令和 7 年 1 月 1 日現在)

令和7 (2025) 年1月6日  
市民部 市民課



単位：人



出典：郡山市 市民部 市民課  
令和 7 年 1 月 1 日現在 住民基本台帳人口

年齢	0歳	1歳	2歳	3歳	4歳	5歳	6歳	7歳	8歳	9歳	10歳	11歳	12歳	13歳	14歳	15歳	16歳	17歳	18歳	合計
男女計	1,646	1,869	1,919	2,167	2,251	2,293	2,497	2,589	2,651	2,708	2,719	2,744	2,587	2,711	2,759	2,797	2,835	2,934	2,915	47,591
男	843	971	985	1,137	1,126	1,110	1,290	1,326	1,341	1,365	1,399	1,421	1,338	1,401	1,462	1,389	1,446	1,514	1,470	24,334
女	803	898	934	1,030	1,125	1,183	1,207	1,263	1,310	1,343	1,320	1,323	1,249	1,310	1,297	1,408	1,389	1,420	1,445	23,257

※「住民基本台帳人口」は住民基本台帳に登録されている人口であり、「現住人口」は直近の国勢調査の確定人口を基にして、毎月の住民基本台帳法に基づく届出（転入・転出・出生・死亡）の数を増減して得られた推計人口であるため、「住民基本台帳人口」と「現住人口」の数値は一致しません。