

## 1. 2. 2 入札書提出前の作業

### 1. 2. 2. 1 競争参加資格確認申請書の提出

「競争参加資格確認申請書受付開始日時」以降に提出が可能になります。

#### (1) 調達案件の検索

検索条件を指定し、対象の案件を一覧画面に表示します。

The screenshot shows the 'CAL/EC - Internet Explorer' window. The title bar indicates the date and time as '2016年07月07日 15時04分' and the system as 'CAL/EC 電子入札システム'. The main content area is titled '調達案件検索' (Procurement Case Search). On the left, there is a sidebar with several buttons: '簡易案件検索', '調達案件検索', '調達案件一覧' (highlighted with a red box and circled 2), '入札状況一覧', '登録者情報', and '保存データ表示'. The main search area contains several filter sections: '部局' (Department) set to '総務部'; '課所' (Division) with a list of '会計課' and '監理課'; '工事' (Work) and 'コンサル' (Consulting) sections with various checkboxes for bid types; '工事種別/コンサル種別' (Work/Consulting Type) with dropdown menus; '案件状態' (Case Status) set to '全て'; '検索日付' (Search Date) with date pickers; '契約管理番号' (Contract Management Number) with search options; '案件名' (Case Name) input field; '表示件数' (Number of Items to Display) set to '10'; and '案件表示順序' (Case Display Order) with options for '昇順' (Ascending) and '降順' (Descending). A red box highlights the entire search area, and a red circle 1 is placed near the title '調達案件検索'.

#### 操作説明

検索条件①を指定し、左メニューの「調達案件一覧」ボタン②をクリックします。

## (2) 調達案件一覧の表示

対象の案件の競争参加資格確認申請書提出画面を開きます。

2019年04月12日 14時27分 CALS/EC 電子入札システム

入札情報サービス 電子入札システム 検証機能 説明要求

### 調達案件一覧

部局 総務部

企業ID 9992000000000039 表示案件 1-5  
業者番号 990000001 全案件数 5  
企業住所 ○○○市××町△丁目1-1-1  
企業名称 (株)テスト工務店01  
氏名 代表 1太郎

最新表示

案件表示順序 案件番号 昇順 降順 最新更新日時 2019.04.12 14:26

調達案件情報	案件名称 発注者ア ナウンス	入札方式	競争参加資格確認申請書/ 参加表明書/技術資料				受領確認/ 提出意思確認書				技術提案書/技術資料				企業 プロバ ティ
			提出	再提出	受付票	通知書	提出	再提出	受付票	提出	再提出	受付票	通知書		
1	○×案 件11	一般競争入札	提出												
2	○×案 件10	一般競争入札	表示		表示	表示								変更	
3	○×案 件05	一般競争入札(事 後審査型)	表示		表示									変更	
4	○×案 件05	一般競争入札(事 後審査型)	表示		表示									変更	

### 操作説明

入札に参加する案件の「競争参加資格確認申請書/参加表明書/技術資料」列の「提出」欄にある「提出」ボタン①をクリックします。

### 項目説明

- 「最新表示」ボタン : 調達案件一覧を最新状態にします。
- 「<」ボタン : 前ページのデータを表示します。
- 「>」ボタン : 次ページのデータを表示します。

### (3) 競争参加資格確認申請書提出画面の表示

競争参加資格確認申請書を提出するために、必要な情報を入力する画面です。  
競争参加資格確認申請書を作成します。

2016年07月08日 13時55分 CALS/EC 電子入札システム

入札情報サービス 電子入札システム 検証機能 説明要求

2016年07月08日

### 競争参加資格確認申請書

〇〇〇〇機構  
契約担当  
契約太郎 様

下記の調達案件に関わる競争参加資格について確認されたく、書類を添えて申請します。

記

1. 案件番号 999205010020160021  
2. 案件名称 〇×〇工事業件01  
3. 履行期限

(提出者)

①

JV参加	<input type="checkbox"/>
企業ID	9992000000000039
企業名称	(株)テスト工務店01
企業体名称	
JV参加チェックの場合のみ有効	
企業郵便番号	123-4567
企業住所	〇〇〇〇市××町△丁目1-1-1
役職名	代表取締役社長
氏名	代表 1太郎
代表電話番号	03-0000-0001
代表FAX番号	03-0000-0001
部署名	部署名
商号(連絡先名称)	(株)テスト工務店01
連絡先氏名	代表 1太郎
連絡先住所	〇〇〇〇市××町△丁目1-1-1
連絡先電話番号	03-0000-0001
連絡先E-Mail	accepter1@hisasp.com

添付資料     ②

※ 添付資料の送付可能サイズは2MB以内です。  
ファイルの選択は1行毎に行ってください。  
尚、添付ファイルは、ウイルスチェックを最新版のチェックデータで行ってください。

### 操作説明

各入力欄①に情報を入力もしくは確認後、「参照」ボタン②をクリックします。※1

※1 合計2MB以内のファイルを添付が可能です。(添付必須)

合計サイズが2MB以内に収まらない場合は、発注機関の指示に従ってください。

---

## 項目説明

### 【入力】

- JV 参加 : JV による参加の場合、チェックします。  
企業体名称 : JV による参加の場合、企業体名称を入力します。(全角 40 文字以内)

以下の項目については利用者登録済みの情報が既定値として表示されます。特に必要の無い場合は変更しないで下さい。

- 商号(連絡先名称) : 商号(事業所名)を入力します。  
連絡先氏名 : 連絡先氏名を入力します。  
連絡先住所 : 連絡先住所を入力します。  
連絡先電話番号 : 連絡先電話番号を入力します。  
連絡先 E-Mail : 連絡先 E-Mail アドレスを入力します。

### 【ボタン】

- 「添付資料追加」ボタン : 参照ボタンで選択したファイルを添付資料として追加します。  
「削除」ボタン : 添付資料を削除します。  
「参照」ボタン : ファイル選択画面を表示します。  
「提出内容確認」ボタン : 提出内容確認画面を表示します。  
「戻る」ボタン : 前画面に戻ります。

### 補足説明

#### ※入札時VE有の案件の場合

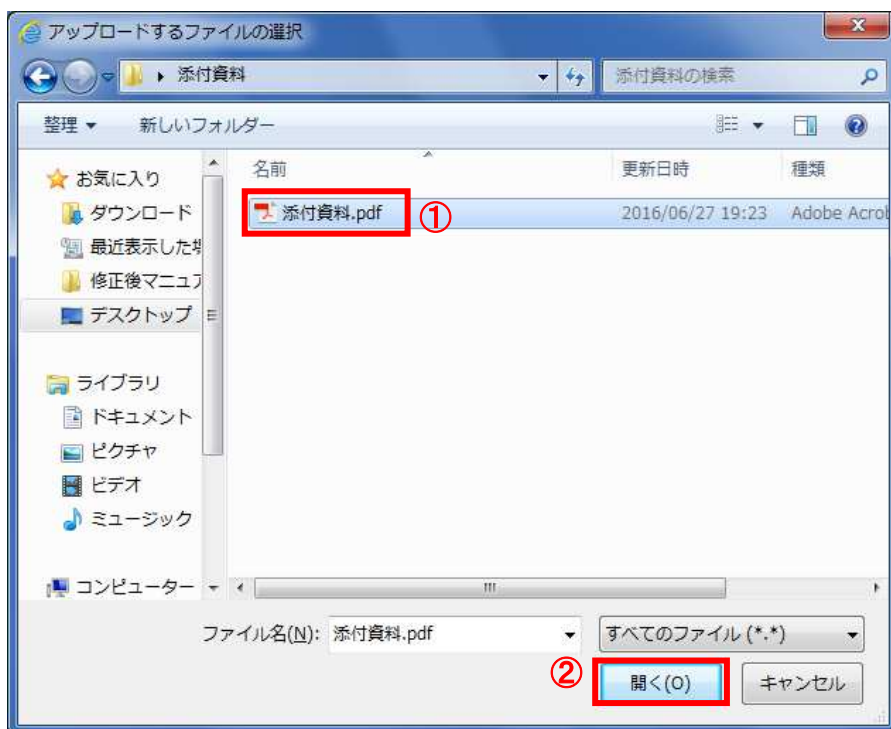
・添付資料の下にVE提案書欄を表示します。VE提案をする場合には必ずVE提案書を添付してください。

#### ※JV の参加申請について

- ・JV 構成企業の内、代表企業1社の IC カードを使用して参加申請を行ってください。
- ・参加申請以降の作業は、参加申請時に使用された IC カードを使用して行ってください。

#### (4)ファイル選択画面

提出するファイルを選択します。



#### 操作説明

パソコン上で、提出するファイルが保存されている場所を開きます。  
添付するファイル①を選択し、「開く」ボタン②をクリックします。



(5) 競争参加資格確認申請書提出画面の表示

競争参加資格確認申請書を提出するために、必要な情報を入力する画面です。

**操作説明**

「添付資料追加」ボタン①をクリックし、「提出内容確認」ボタン②をクリックします。※1

※1 ファイルを複数添付する必要がある場合は、(3). ②～(5). ①までの操作を繰り返します。

**項目説明**

- 「添付資料追加」ボタン : 参照ボタンで指定されたファイルを添付します。
- 「削除」ボタン : 選択したファイルをクリアします。
- 「提出内容確認」ボタン : 提出内容確認画面を表示します。
- 「戻る」ボタン : 調達案件一覧画面に戻ります。

## (6) 競争参加資格確認申請書の内容確認

競争参加資格確認申請書の内容を確認するための画面です。

CALS/EC - Internet Explorer  
2019年04月12日 14時34分 CALS/EC 電子入札システム  
入札情報サービス 電子入札システム 検証機能 説明要求

2019年04月12日

### 競争参加資格確認申請書

〇〇〇〇機構  
契約担当  
契約太郎 様

下記の調達案件に関わる競争参加資格について確認されたく、書類を添えて申請します。

記

1. 案件番号 999205010020190002  
2. 案件名称 ○×案件11  
3. 履行期限

(提出者)

企業ID	9992000000000039
企業名称	(株)テスト工務店01
企業郵便番号	123-4567
企業住所	〇〇〇〇市××町△丁目1-1-1
役職名	代表取締役社長
氏名	代表 1太郎
代表電話番号	03-0000-0001
代表FAX番号	03-0000-0001
部署名	部署名
商号(連絡先名称)	(株)テスト工務店01
連絡先氏名	代表 1太郎
連絡先住所	〇〇〇〇市××町△丁目1-1-1
連絡先電話番号	03-0000-0001
連絡先E-Mail	accepter1@hisasp.com

添付資料 ○×添付資料添付資料.txt

印刷 提出 戻る

### 操作説明

内容を確認後、「印刷」ボタン①をクリックします。※1

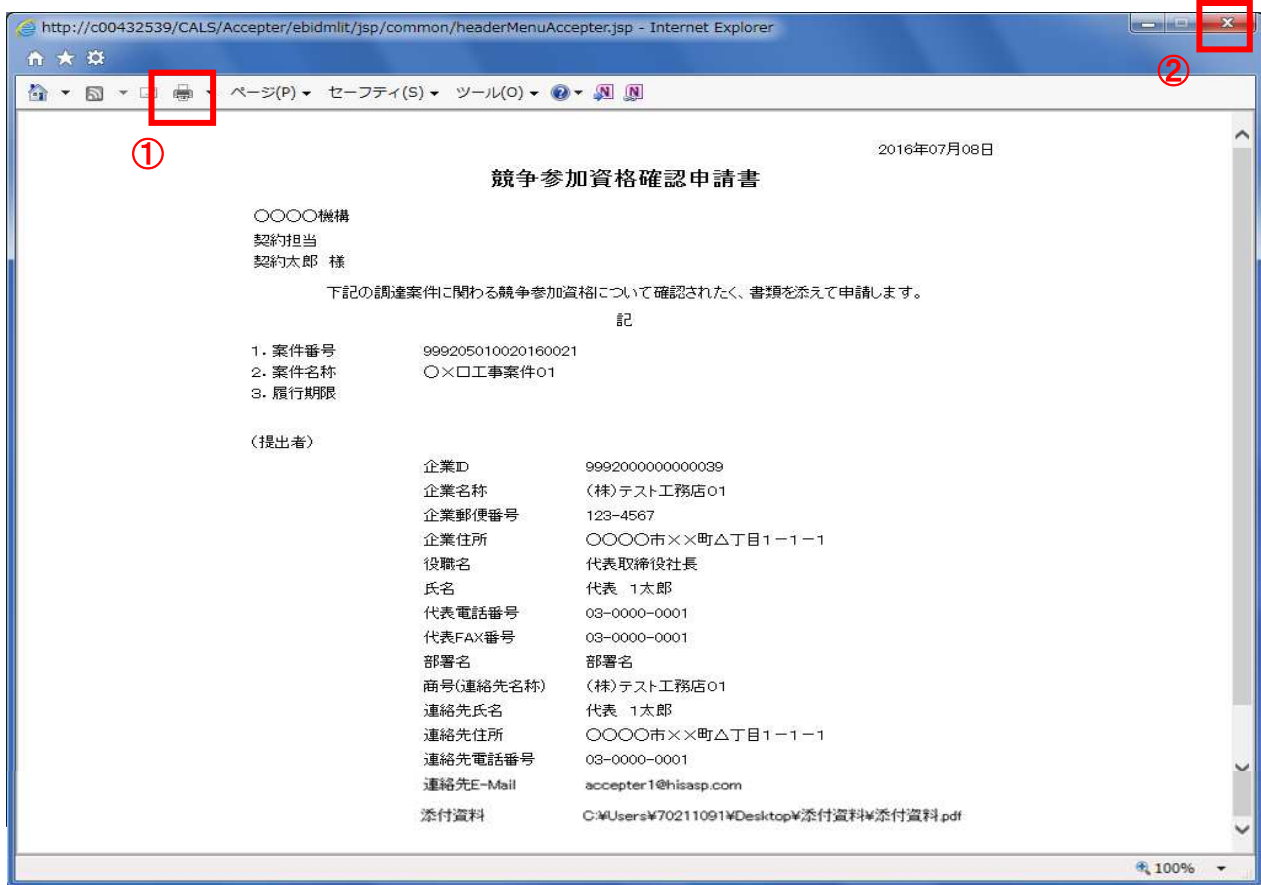
※1 印刷ボタンをクリックしただけでは印刷されません。印刷用の別画面を表示します。

### 項目説明

- 「印刷」ボタン : 印刷用の別画面を表示します。
- 「提出」ボタン : 競争参加資格確認申請書を提出します。
- 「戻る」ボタン : 前画面に戻ります。

### (7) 競争参加資格確認申請書の印刷

競争参加資格確認申請書の内容を確認後、印刷するための画面です。



### 操作説明

「印刷」アイコン①をクリックし、印刷完了後、画面右上の「×」ボタン②で画面を閉じます。



## (8) 競争参加資格確認申請書の提出

競争参加資格確認申請書の内容を確認後、提出するための画面です。

CALS/EC - Internet Explorer  
2019年04月12日 14時36分 CALS/EC 電子入札システム

電子入札システム  
入札情報サービス 電子入札システム 検証機能 説明要求

2019年04月12日

### 競争参加資格確認申請書

〇〇〇〇機構  
契約担当  
契約太郎 様

下記の調達案件に関わる競争参加資格について確認されたく、書類を添えて申請します。

記

1. 案件番号 999205010020190002  
2. 案件名称 ○×案件11  
3. 履行期限

(提出者)

企業ID	9992000000000039
企業名称	(株)テスト工務店01
企業郵便番号	123-4567
企業住所	〇〇〇〇市××町△丁目1-1-1
役職名	代表取締役社長
氏名	代表 1太郎
代表電話番号	03-0000-0001
代表FAX番号	03-0000-0001
部署名	部署名
商号(連絡先名称)	(株)テスト工務店01
連絡先氏名	代表 1太郎
連絡先住所	〇〇〇〇市××町△丁目1-1-1
連絡先電話番号	03-0000-0001
連絡先E-Mail	accepter1@hisasp.com

添付資料 ○×添付資料添付資料.txt

印刷 提出 ① 戻る

### 操作説明

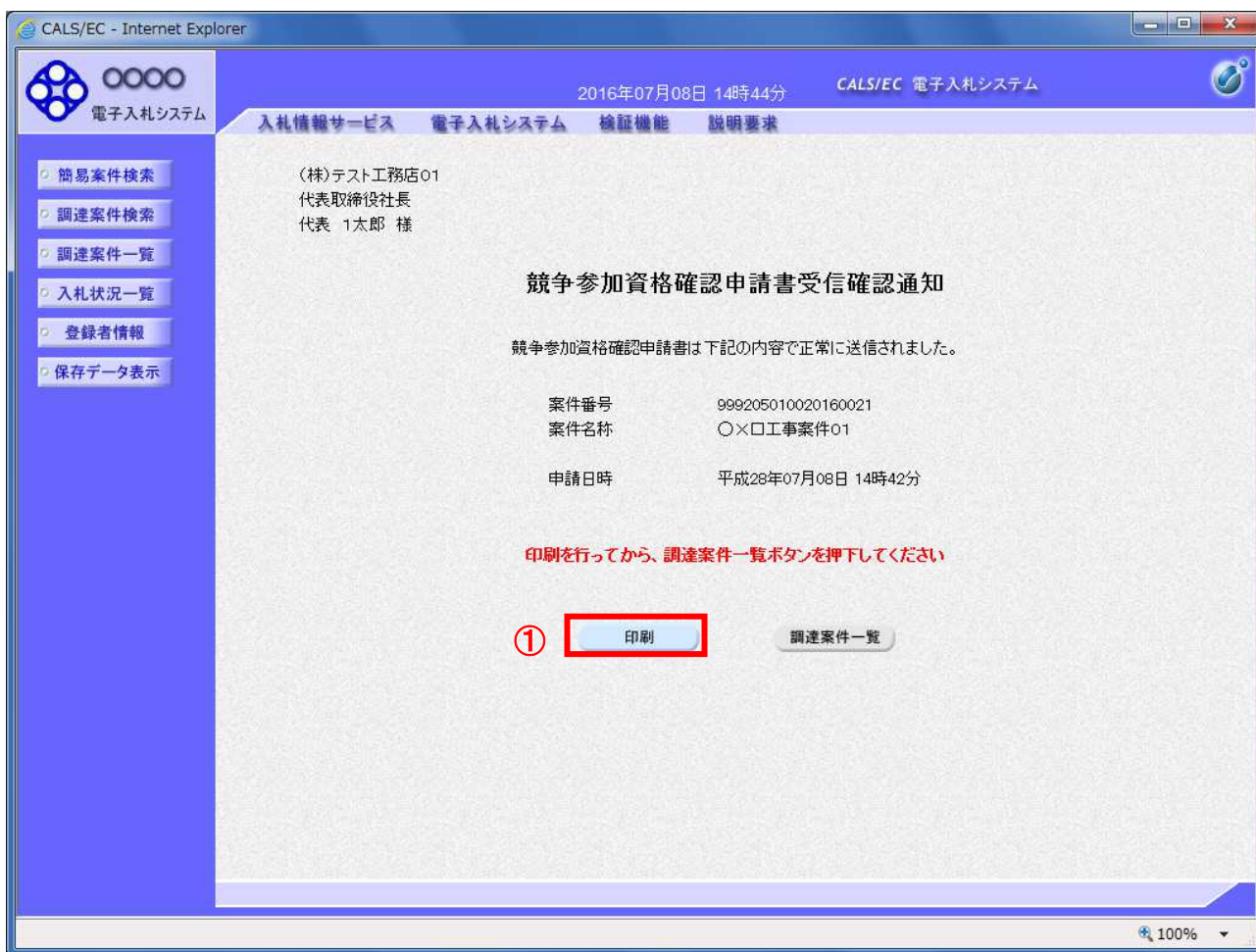
内容を確認後、「提出」ボタン①をクリックします。

### 項目説明

- 「印刷」ボタン : 印刷用の別画面を表示します。
- 「提出」ボタン : 競争参加資格確認申請書を提出します。
- 「戻る」ボタン : 前画面に戻ります。

(9) 競争参加資格確認申請書受信確認通知の表示

正常に送信が完了すると、下記の受信確認通知画面を表示します。



**操作説明**

「印刷」ボタン①をクリックします。※1

※1 印刷ボタンをクリックしただけでは印刷されません。印刷用の別画面を表示します。

**項目説明**

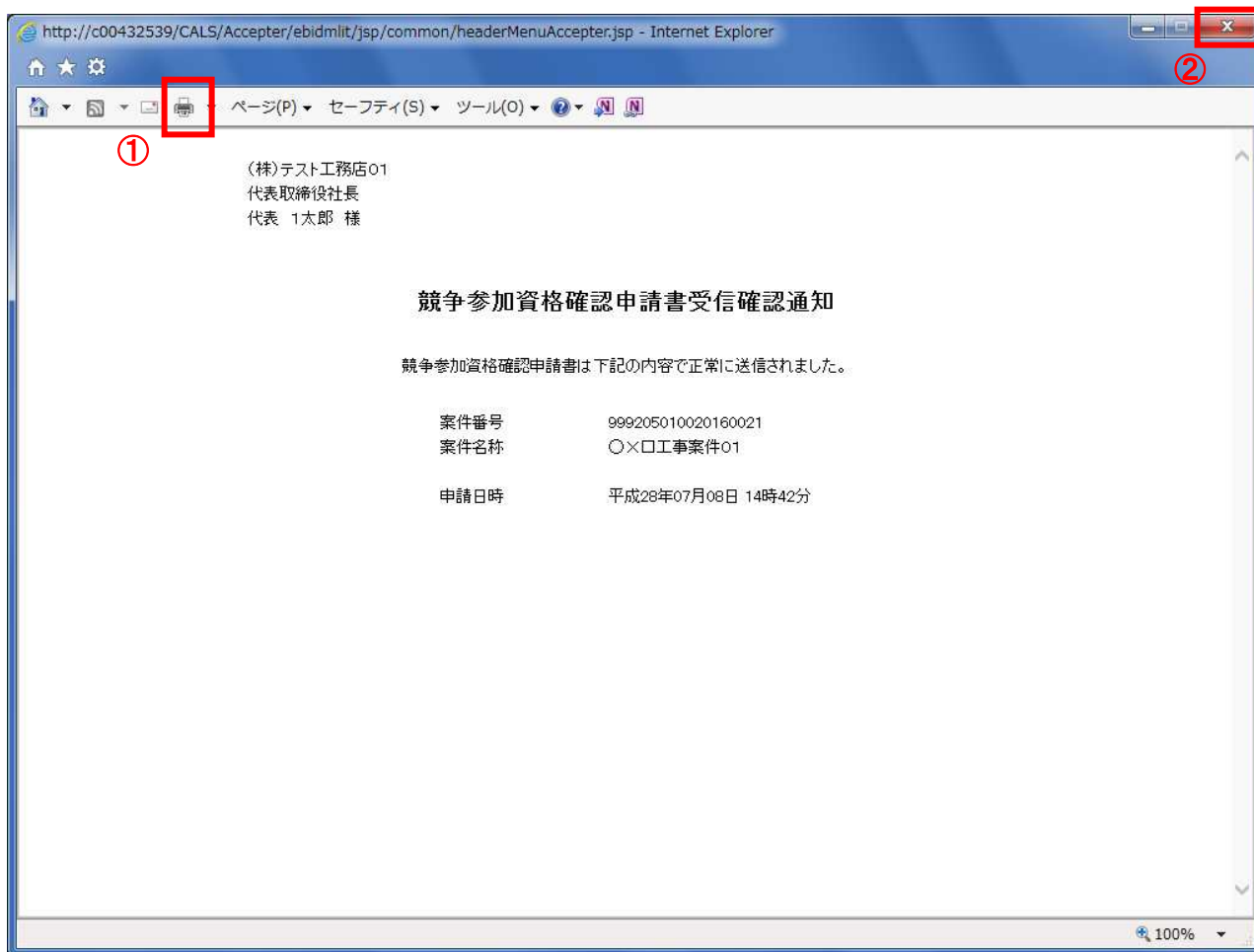
「印刷」ボタン : 印刷用の別画面が表示されます。

「調達案件一覧」ボタン : 調達案件一覧画面に移動します。

競争参加資格確認申請書受信確認通知は、以後表示する事ができません。  
控えが必要な場合は、必ずこの画面で印刷を行ってください。

### (10) 競争参加資格確認申請書受信確認通知の印刷

競争参加資格確認申請書受信確認通知を印刷する画面です。



### 操作説明

「印刷」アイコン①をクリックし、印刷完了後、画面右上の「×」ボタン②で画面を閉じます。