

1. 2. 3. 5 競争参加資格確認申請書の提出

「落札候補者決定通知書」を受領後、競争参加資格確認申請書が提出可能になります。

(1) 調達案件の検索

検索条件を指定し、対象の案件を一覧画面に表示します。

The screenshot shows the '調達案件検索' (Procurement Case Search) interface in the CALS/EC system. The page title is '調達案件検索' and the date/time is '2016年11月14日 13時45分'. The left sidebar contains navigation buttons: '簡易案件検索', '調達案件検索', '調達案件一覧', '入札状況一覧' (highlighted with a red box and circled with 2), '登録者情報', and '保存データ表示'. The main search area is enclosed in a red box and circled with 1. It includes the following fields:

- 部局: 総務部
- 課所: 会計課, 監理課
- 工事: 一般競争入札, 一般競争入札(施工計画審査型), 一般競争入札(事後審査型), 一般競争入札(入札後資格確認型), 公募型指名競争入札, 公募型指名競争入札(施工計画審査型), 通常型指名競争入札, 工事希望型指名競争入札, 随意契約, 随意契約2
- コンサル: 一般競争入札, 一般競争入札(事後審査型), 一般競争入札(入札後資格確認型), 通常型指名競争入札, 公募型競争入札方式, 簡易公募型競争入札方式, 公募型プロポーザル方式, 簡易公募型プロポーザル方式, 標準プロポーザル方式, 随意契約, 随意契約2
- 工事種別/コンサル種別: 一般土木工事, アスファルト舗装工事, 鋼橋上部工事, 造園工事; 測量, 建築コンサルタント, 土木コンサルタント, 地質調査
- 案件状態: 全て
- 検索日付: 指定しない
- 検索条件: 契約管理番号 ※完全一致検索 (selected), 案件番号
- 案件名称:
- 表示件数: 10 件
- 案件表示順序: 案件番号 (selected), 昇順, 降順

操作説明

検索条件①を指定し、左メニューの「入札状況一覧」ボタン②をクリックします。

(2) 入札状況一覧の表示

対象の案件の競争参加資格確認申請書提出画面を開きます。

The screenshot shows the '入札状況一覧' (Bidding Status Overview) page in the CALS/EC system. The page header includes the date '2019年04月18日 14時21分' and the system name 'CALS/EC 電子入札システム'. The left sidebar contains navigation options like '簡易案件検索', '調達案件検索', and '入札状況一覧'. The main content area shows user details (企業ID: 9992000000000049, 業者番号: 990000003, 企業名称: (株)テスト工務店03, 氏名: 代表 3太郎) and a table of bidding items. The table has columns for '番号', '案件名称', '入札方式', '入札/再入札/見積', '辞退届', '辞退申請書', '受付票/通知書一覧', '資格確認申請書', '企業プロパティ', '摘要', and '状況'. The first row shows '1' for the number, 'OX案件15' for the name, and '一般競争入札 (入札後資格確認型)' for the method. The '資格確認申請書' column for this row contains a '提出' button, which is highlighted with a red box and a circled '1'. Other buttons like '表示', '変更', and '表示' are also visible in the row. The page also includes a '最新表示' button and a '最新更新日時' of '2019.04.18 14:21'.

操作説明

入札に参加する案件の「資格確認申請書」列の「提出」欄にある「提出」ボタン①をクリックします。

項目説明

- 「最新表示」ボタン : 入札状況一覧を最新状態にします。
- 「<」ボタン : 前ページのデータを表示します。
- 「>」ボタン : 次ページのデータを表示します。

(3) 競争参加資格確認申請書提出画面の表示

競争参加資格確認申請書を提出するために、必要な情報を入力する画面です。
競争参加資格確認申請書を作成します。

操作説明

各入力欄①に情報を入力もしくは確認後、「参照」ボタン②をクリックします。※1

※1 合計2MB以内のファイルを添付が可能です。(添付必須)

合計サイズが2MB以内に収まらない場合は、発注機関の指示に従ってください。

項目説明

【入力】

以下の項目については利用者登録済みの情報が既定値として表示されます。特に必要の無い場合は変更しないで下さい。

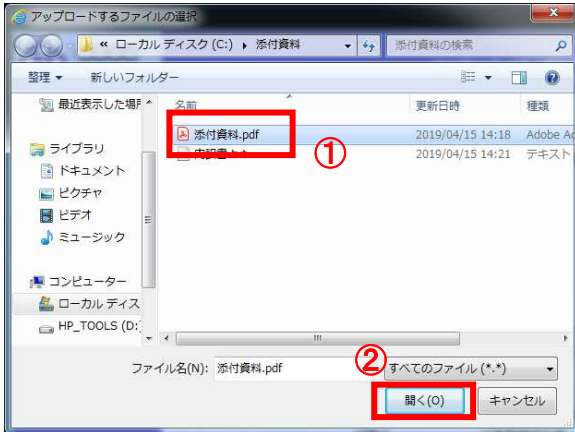
- 商号(連絡先名称) : 商号(事業所名)を入力します。
連絡先氏名 : 連絡先氏名を入力します。
連絡先住所 : 連絡先住所を入力します。
連絡先電話番号 : 連絡先電話番号を入力します。
連絡先 E-Mail : 連絡先 E-Mail アドレスを入力します。

【ボタン】

- 「添付資料追加」ボタン : 参照ボタンで選択したファイルを添付資料として追加します。
「削除」ボタン : 添付資料を削除します。
「参照」ボタン : ファイル選択画面を表示します。
「提出内容確認」ボタン : 提出内容確認画面を表示します。
「戻る」ボタン : 前画面に戻ります。

(4)ファイル選択画面

提出するファイルを選択します。



操作説明

パソコン上で、提出するファイルが保存されている場所を開きます。

添付するファイル①を選択し、「開く」ボタン②をクリックします。

(5) 競争参加資格確認申請書提出画面の表示

競争参加資格確認申請書を提出するために、必要な情報を入力する画面です。

操作説明

「添付資料追加」ボタン①をクリックし、「提出内容確認」ボタン②をクリックします。※1

※1 ファイルを複数添付する必要がある場合は、(3). ②～(5). ①までの操作を繰り返します。

項目説明

- 「添付資料追加」ボタン : 参照ボタンで指定されたファイルを添付します。
- 「削除」ボタン : 選択したファイルをクリアします。
- 「提出内容確認」ボタン : 提出内容確認画面を表示します。
- 「戻る」ボタン : 入札状況一覧画面に戻ります。

(6) 競争参加資格確認申請書の内容確認

競争参加資格確認申請書の内容を確認するための画面です。

CALS/EC - Internet Explorer
2019年04月18日 14時23分 CALS/EC 電子入札システム
入札情報サービス 電子入札システム 検証機能 説明要求

電子入札システム
平成31年04月18日

競争参加資格確認申請書

OOOO機構
契約担当
契約 太郎 様

下記の調達案件に関わる競争参加資格について確認されたく、書類を添えて申請します。

記

1. 案件番号	999205010020190005
2. 案件名称	○×案件15
3. 履行期限	

(提出者)

企業ID	9992000000000049
企業名称	(株)テスト工務店03
企業郵便番号	123-4567
企業住所	〇〇〇市××町△丁目1-1-3
役職名	代表取締役社長
氏名	代表 3太郎
代表電話番号	03-0000-0003
代表FAX番号	03-0000-0003
部署名	〇〇部
商号(連絡先名称)	契約課
連絡先氏名	契約花子
連絡先住所	〇〇市888
連絡先電話番号	03-0000-0000
連絡先E-Mail	01@00.ne.jp

添付資料 C:\添付資料\添付資料.pdf

① 印刷 提出 戻る

操作説明

内容を確認後、「印刷」ボタン①をクリックします。※1

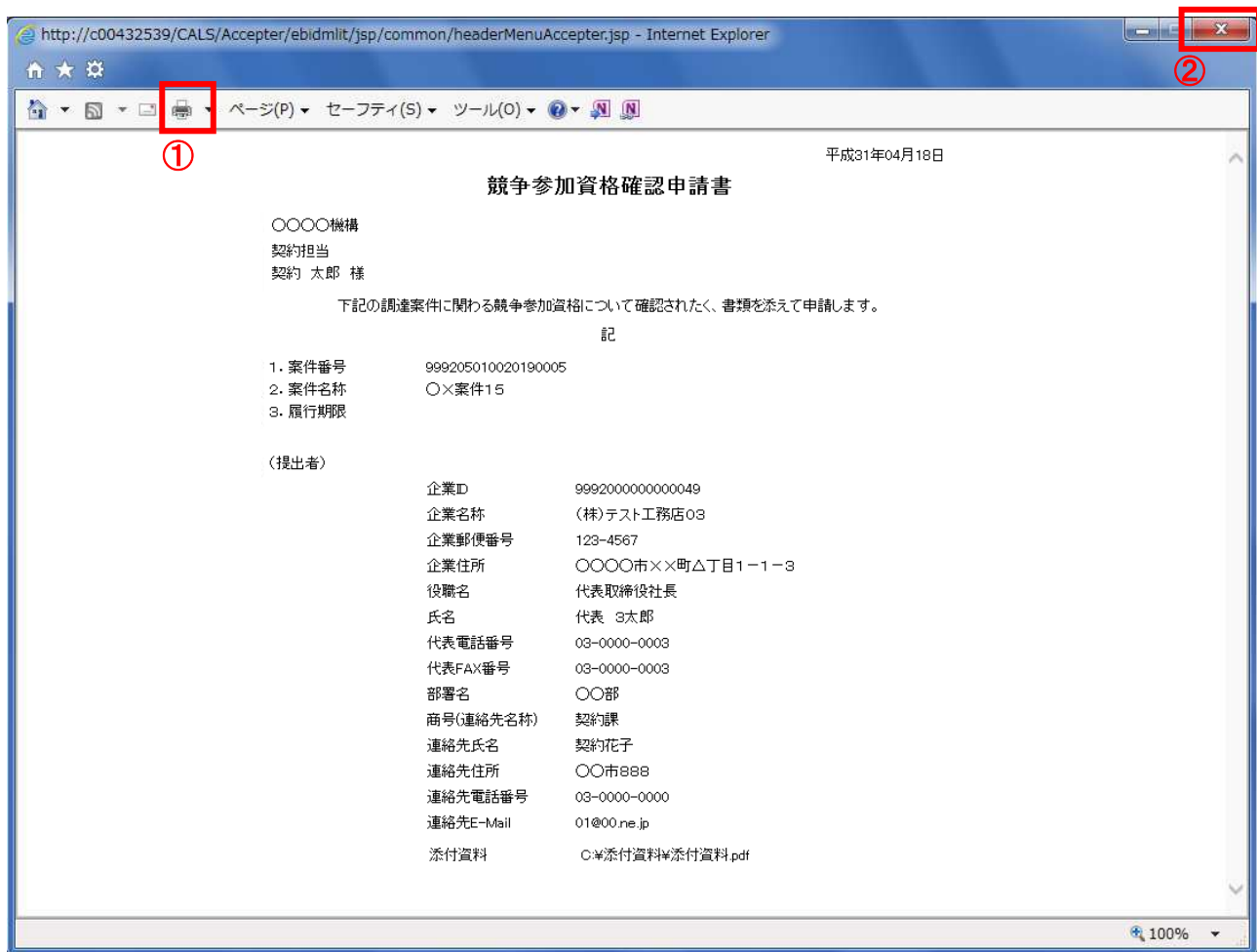
※1 印刷ボタンをクリックしただけでは印刷されません。印刷用の別画面を表示します。

項目説明

- 「印刷」ボタン : 印刷用の別画面を表示します。
- 「提出」ボタン : 競争参加資格確認申請書を提出します。
- 「戻る」ボタン : 前画面に戻ります。

(7) 競争参加資格確認申請書の印刷

競争参加資格確認申請書の内容を確認後、印刷するための画面です。



操作説明

「印刷」アイコン①をクリックし、印刷完了後、画面右上の「×」ボタン②で画面を閉じます。

(8) 競争参加資格確認申請書の提出

競争参加資格確認申請書の内容を確認後、提出するための画面です。

The screenshot shows a web browser window titled "CALS/EC - Internet Explorer". The page header includes the date "2019年04月18日 14時23分" and the system name "CALS/EC 電子入札システム". The main content area is titled "競争参加資格確認申請書" and is dated "平成31年04月18日".

On the left side, there is a navigation menu with the following items:

- 簡易案件検索
- 調達案件検索
- 調達案件一覧
- 入札状況一覧
- 登録者情報
- 保存データ表示

The main content area displays the following information:

〇〇〇〇機構
契約担当
契約 太郎 様

下記の調達案件に関わる競争参加資格について確認されたく、書類を添えて申請します。

記

1. 案件番号 999205010020190005
2. 案件名称 ○×案件15
3. 履行期限

(提出者)

企業ID	9992000000000049
企業名称	(株)テスト工務店03
企業郵便番号	123-4567
企業住所	〇〇〇〇市××町△丁目1-1-3
役職名	代表取締役社長
氏名	代表 3太郎
代表電話番号	03-0000-0003
代表FAX番号	03-0000-0003
部署名	〇〇部
商号(連絡先名称)	契約課
連絡先氏名	契約花子
連絡先住所	〇〇市888
連絡先電話番号	03-0000-0000
連絡先E-Mail	01@00.ne.jp

添付資料 C:\添付資料\添付資料.pdf

At the bottom of the form, there are three buttons: "印刷", "提出" (highlighted with a red box and a circled 1), and "戻る".

操作説明

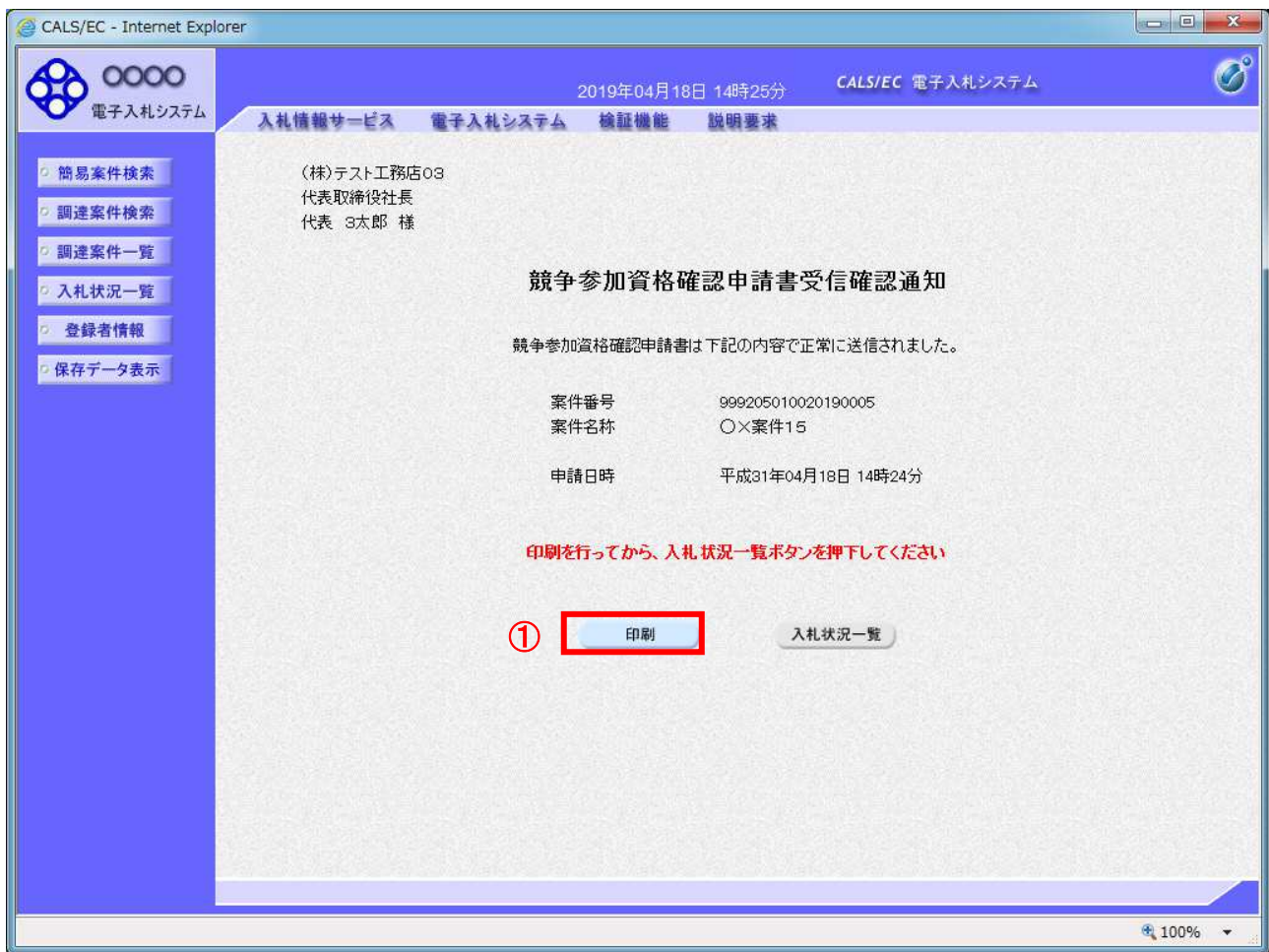
内容を確認後、「提出」ボタン①をクリックします。

項目説明

- 「印刷」ボタン : 印刷用の別画面を表示します。
- 「提出」ボタン : 競争参加資格確認申請書を提出します。
- 「戻る」ボタン : 前画面に戻ります。

(9) 競争参加資格確認申請書受信確認通知の表示

正常に送信が完了すると、下記の受信確認通知画面を表示します。



操作説明

「印刷」ボタン①をクリックします。※1

※1 印刷ボタンをクリックしただけでは印刷されません。印刷用の別画面を表示します。

項目説明

- 「印刷」ボタン : 印刷用の別画面が表示されます。
- 「入札状況一覧」ボタン : 入札状況一覧画面に移動します。

競争参加資格確認申請書受信確認通知は、以後表示する事ができません。
控えが必要な場合は、必ずこの画面で印刷を行ってください。

(10)競争参加資格確認申請書受信確認通知の印刷

競争参加資格確認申請書受信確認通知を印刷する画面です。



操作説明

「印刷」アイコン①をクリックし、印刷完了後、画面右上の「×」ボタン②で画面を閉じます。