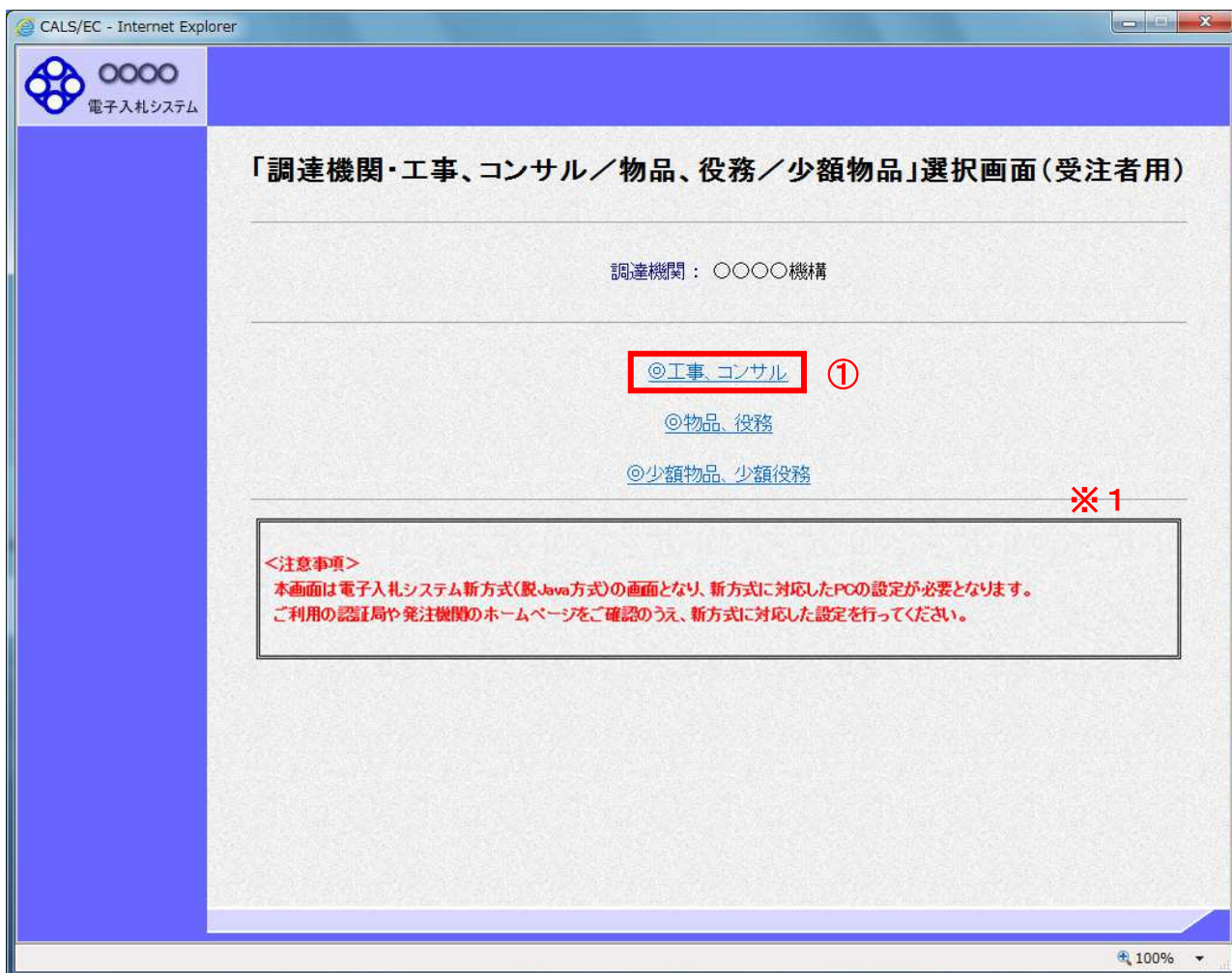


1.2 電子入札システム操作手順(通常型指名競争入札方式)

1.2.1 電子入札システムへのログイン

(1) 調達機関・工事、コンサル選択

調達機関ホームページより、電子入札システムへ遷移します。



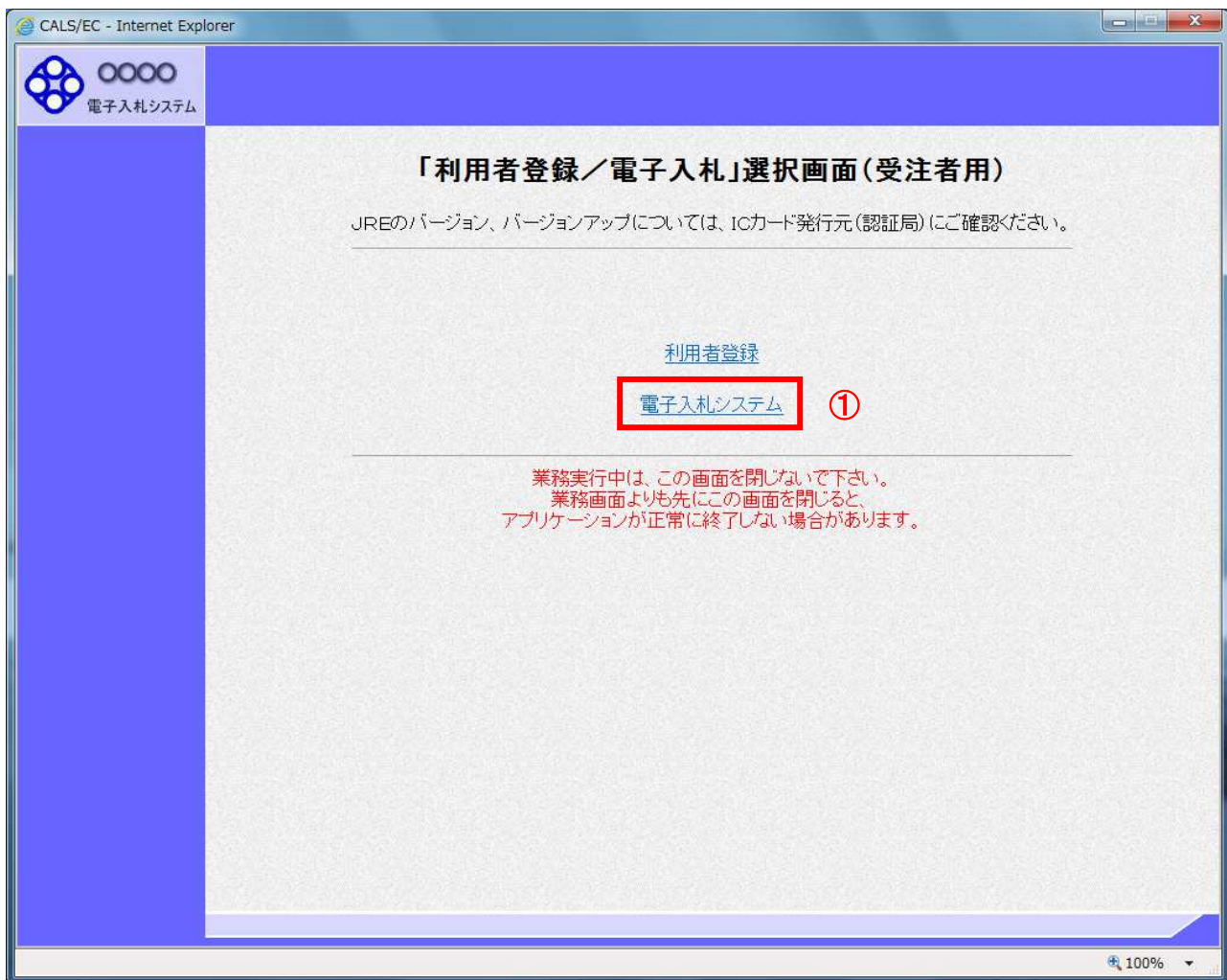
操作説明

「◎工事、コンサル」リンク①をクリックします。

※1 従来方式(Java方式)をご利用の場合は表示されません。

(2) 利用者登録／電子入札選択

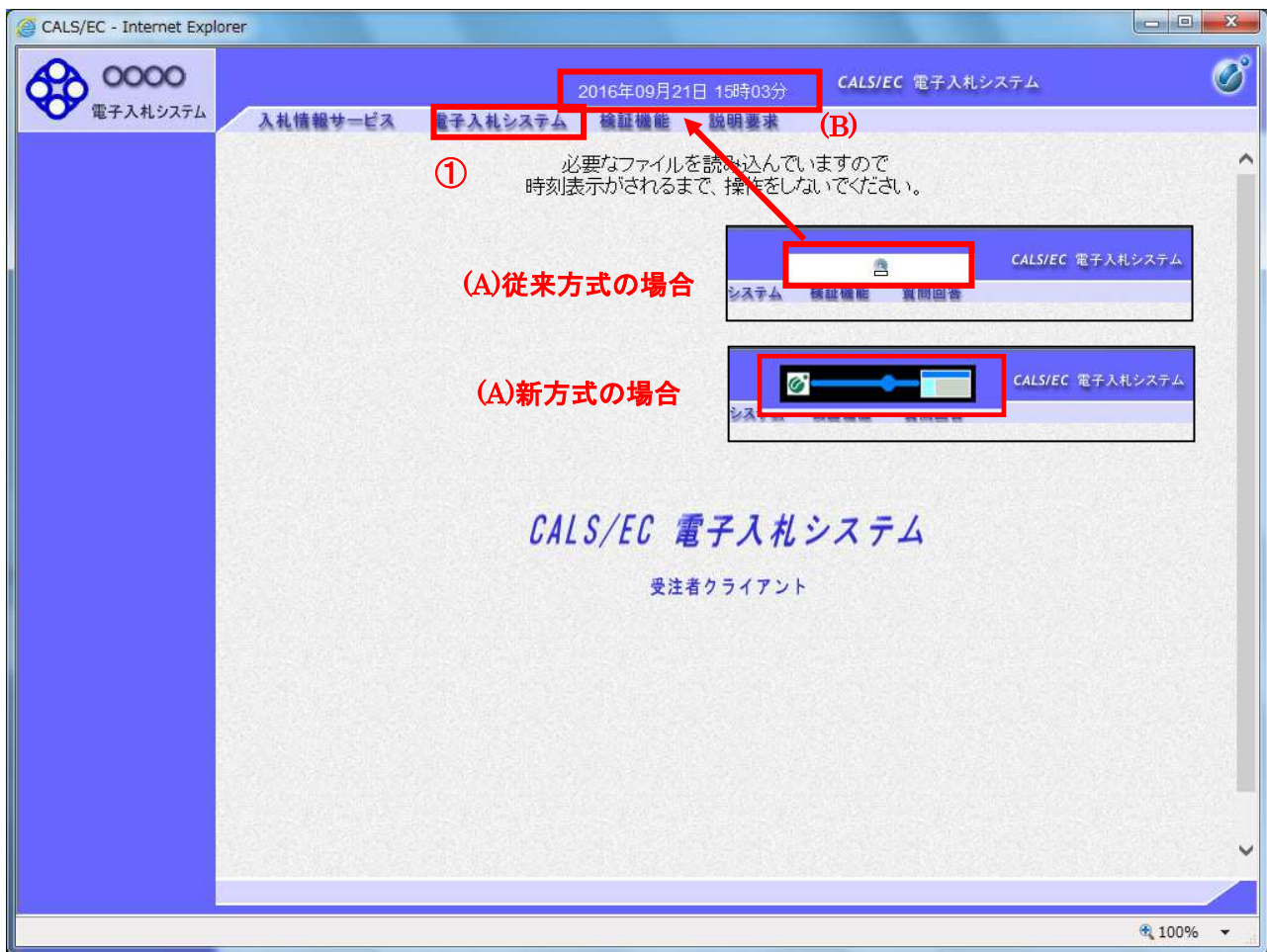
「利用者登録」と「電子入札システム」の選択を行う画面です。



操作説明

「電子入札システム」リンク①をクリックします。

(3)メインメニューの表示
電子入札システムを起動します。

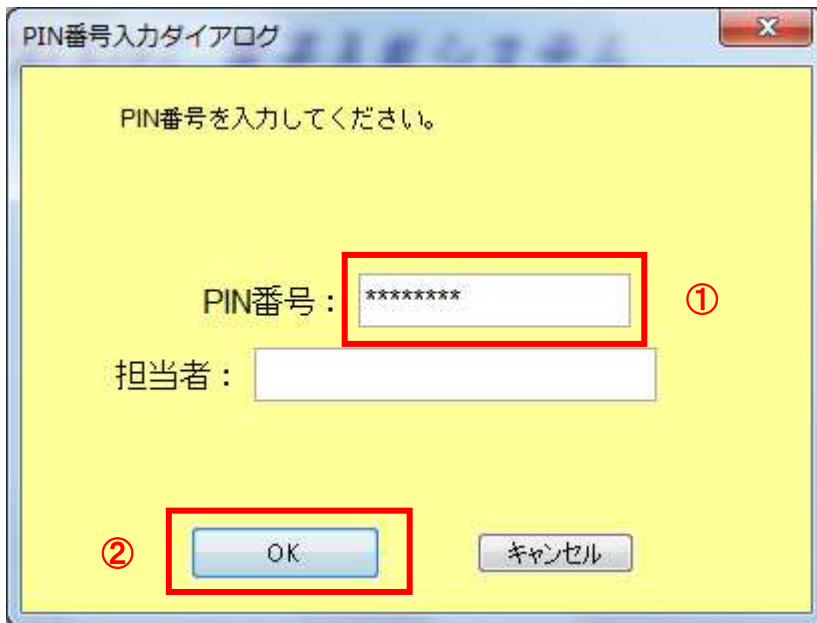


操作説明

中央上部(A)の表示が『〇〇〇〇年〇〇月〇〇日〇〇時〇〇分』(B)の表示に変わるのを確認します。(※(B)の時刻が表示されるまで操作しないでください)

(B)の時刻が表示したのを確認後、「電子入札システム」リンク①をクリックします。

(4)PIN 番号入力



操作説明

IC カードをカードリーダーに差し込み、「PIN 番号」入力欄①※1に IC カードの PIN 番号を入力し、「OK」ボタン②をクリックします。※2

項目説明

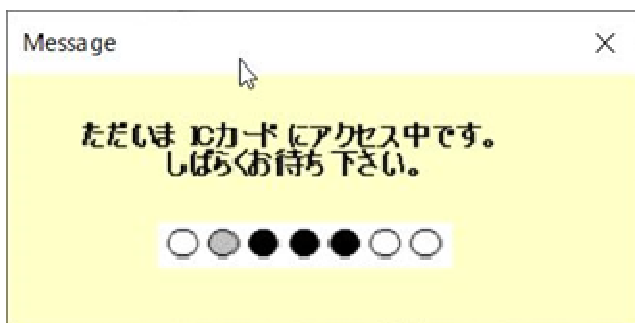
PIN 番号 : 使用する IC カードの PIN 番号を入力します。
担当者 : 入力不要です。

※1 PIN 番号は半角英数字であり、入力した文字は“*”で表示されます。

(例)入力:0000 → 表示:****

入力間違いの無い様ご注意ください。

※2 新方式(脱 Java 方式)をご利用の場合は、ログイン時や画面遷移をする際に下記メッセージが表示されます。本メッセージが表示されている間は操作しないでください。



(5) 調達案件の検索

案件の検索条件を設定する画面です。

調達案件や入札案件の一覧は、当画面の検索条件に応じた表示となります。

操作説明

案件の検索条件①を設定し、左メニューの「調達案件一覧」ボタン(A)もしくは、「入札状況一覧」ボタン(B)をクリックすることにより、各々の一覧画面を表示します。

項目説明

- 「調達案件一覧」ボタン(A) : 申請書提出、受付票表示、通知書表示を行う場合に用います。
- 「入札状況一覧」ボタン(B) : 入札書提出、見積書提出、各種通知書表示を行う場合に用います。
- 部局 : 検索する案件の発注部局を選択します。
- 課所 : 検索する案件の課所を選択します。
- 入札方式 : 検索する案件の入札方式を選択します。
- 工事種別/コンサル種別 : 検索する案件の業種分類の業種種別を表示します。

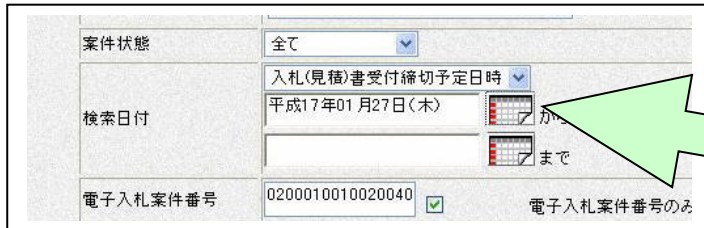
- 案件状態 : 検索する案件の状態を選択します。
- 全て : ……全ての状態の案件を検索。
- 申請可能 : ……申請書提出可能な案件を検索。
- 申請書提出済 : ……申請書を提出した案件を検索。
- 入札書提出可能 : ……入札書提出可能な案件を検索。
- 入札書提出済 : ……入札書を提出した案件を検索。

検索日付 : 検索する案件の検索日付の項目を選択します。

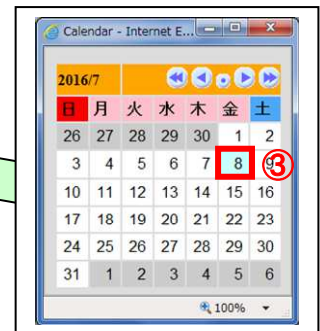
- 指定しない 日付での検索を行いません。
- 申請書締切日 申請書締切日で検索。
- 入札(見積)書受付締切予定日時
..... 入札(見積)書受付締切予定日時で検索。
- 開札予定日時 開札予定日時で検索。

※ 日付の入力はカレンダー画面から日付けを選択する、**カレンダーボタン②**をクリックします。カレンダー画面が表示されます。該当の日付**③**をクリックすることにより入力が行えます。

調達案件検索画面



カレンダー画面



※ 日付を直接入力する場合は、西暦で「XXXX/XX/XX」と入力するか、和暦で「平成 XX 年 XX 月 XX 日」と入力してください。

契約管理番号 : 入力した契約管理番号と一致する案件を検索します。※
(完全一致での検索のみとなり、部分入力での検索はできません。)

調達案件番号 : 入力した番号を含む案件を検索します。
※「調達案件番号のみの場合はチェックしてください」をチェックした場合、18桁必須となります。

調達案件名称 : 入力した文字を含む案件を検索します

表示件数 : 「調達案件一覧」「入札状況一覧」の画面で表示する最大件数を選択します。

- 10 最大10件の案件を1画面に表示。
- 25 最大25件の案件を1画面に表示。
- 50 最大50件の案件を1画面に表示。
- 100 最大100件の案件を1画面に表示。

案件表示順序 : 検索結果で表示される「調達案件一覧」「入札状況一覧」の順序項目をコンボボックスから選択し、昇順、降順をラジオボタンで選択します。

- 案件名称 案件名称順に表示。
- 案件番号 案件番号順に表示。
- 入札方式 入札方式順に表示。
- 案件状況 案件状況順に表示
- 公告日/公示日等 公告日/公示日等の日付順に表示。
- 申請受付締切日付 申請受付締切日付の日付順に表示。
- 入札(見積)書受付締切日付
..... 入札(見積)書受付締切日付の日付順に表示。
- 開札日付 開札日付の日付順に表示。