
質問回答

第1章 質問回答

- ・電子入札システムの案件に対して、説明要求を行うことができます。

このマニュアルでは以下のようになっています。

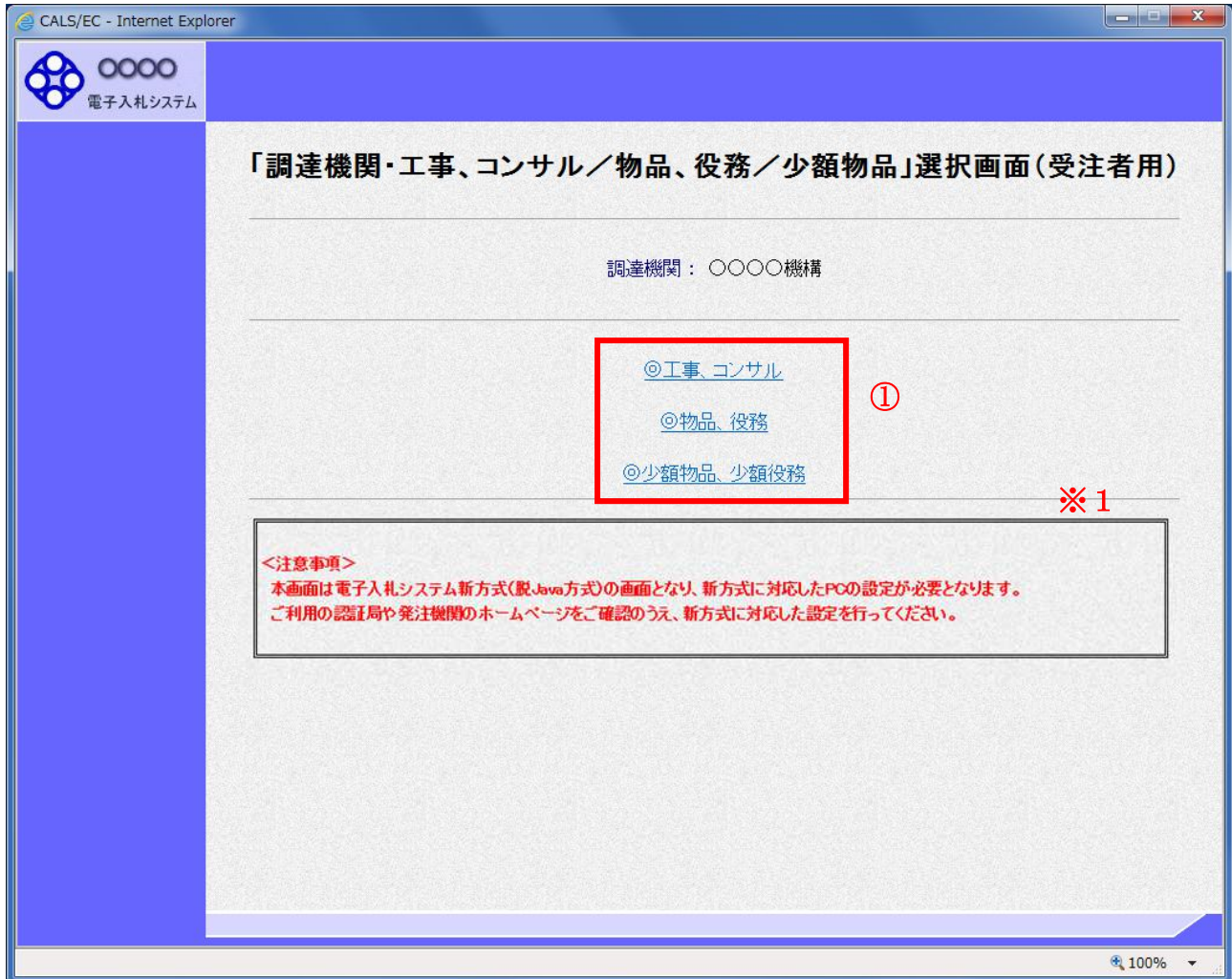
1. 1 質問回答機能にログインする場合。
1. 2 入札説明書・案件内容についての質問を行う場合
1. 3 「参加資格なし/非指名/非選定/非特定」の理由請求を行う場合
1. 4 非落札者理由請求を行う場合
1. 5 同等品申請を行う場合
1. 6 入札説明書・案件内容質問の回答を表示する場合
1. 7 「参加資格なし/非指名/非選定/非特定」の理由請求の回答を表示する場合
1. 8 非落札者理由請求の回答を表示する場合
1. 9 同等品申請の回答を表示する場合

1. 1 質問回答機能にログインする場合

1. 1 質問回答機能にログインする場合

メインメニュー（受注者）の表示

ホームページより、電子入札システムへ遷移できます。



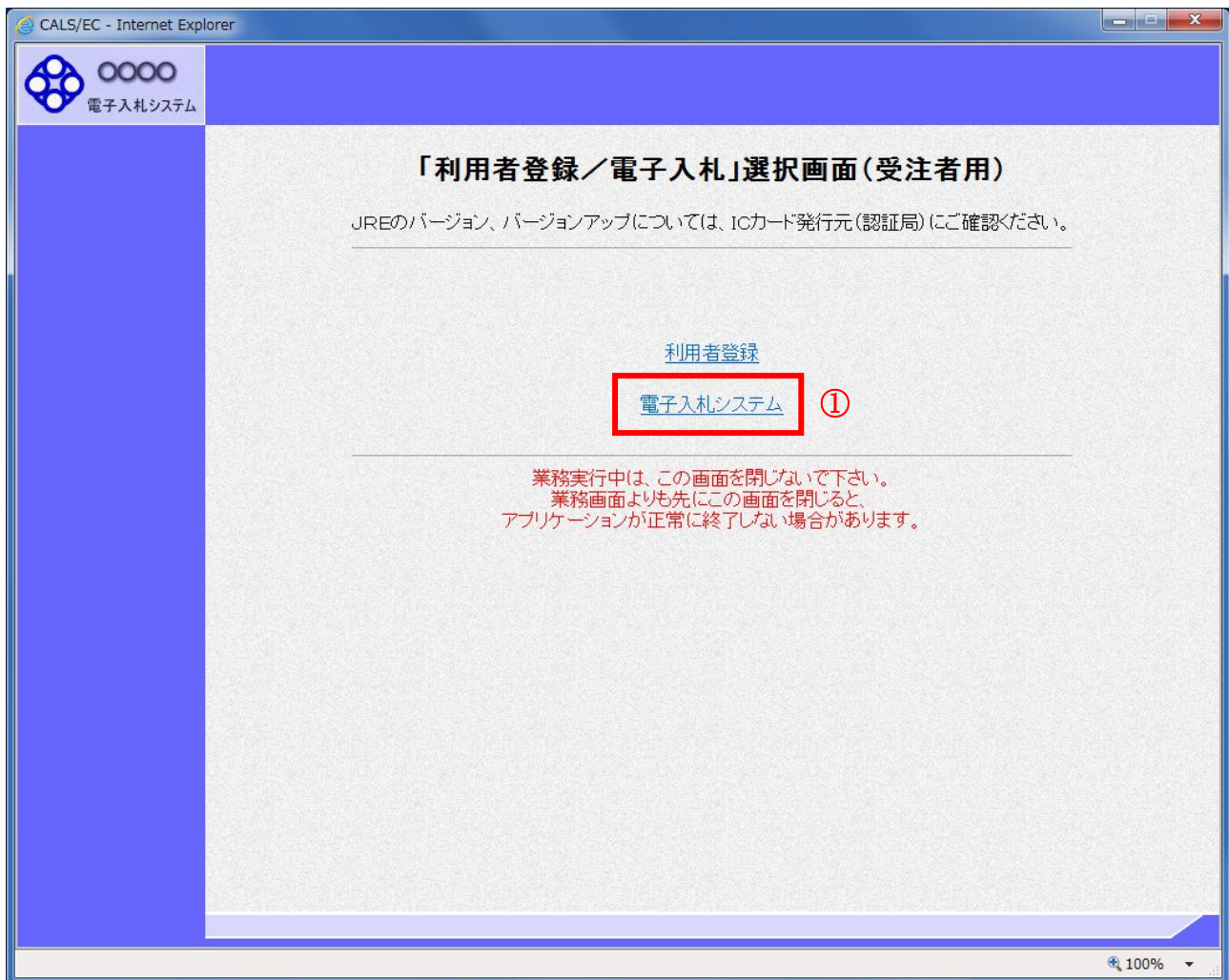
操作説明

「◎工事、コンサル」、「◎物品、役務」、「◎少額物品 少額役務」①のいずれかをクリックします。

※1 従来方式(Java方式)をご利用の場合は表示されません。

利用者登録／電子入札選択画面（受注者用）の表示

電子入札システム画面を表示するための画面です。

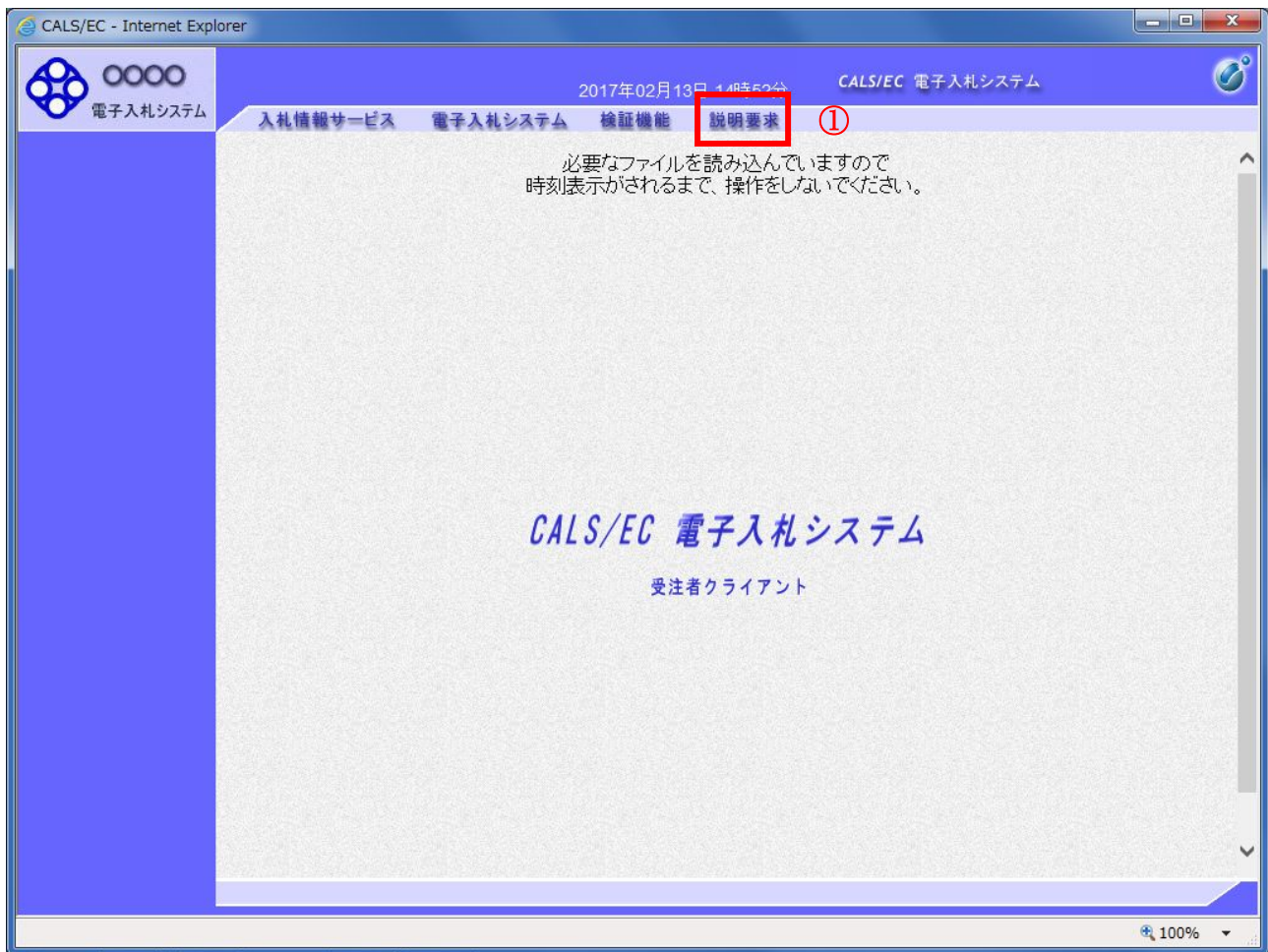


操作説明

「電子入札システム」リンク①をクリックします。

電子入札メニューの表示

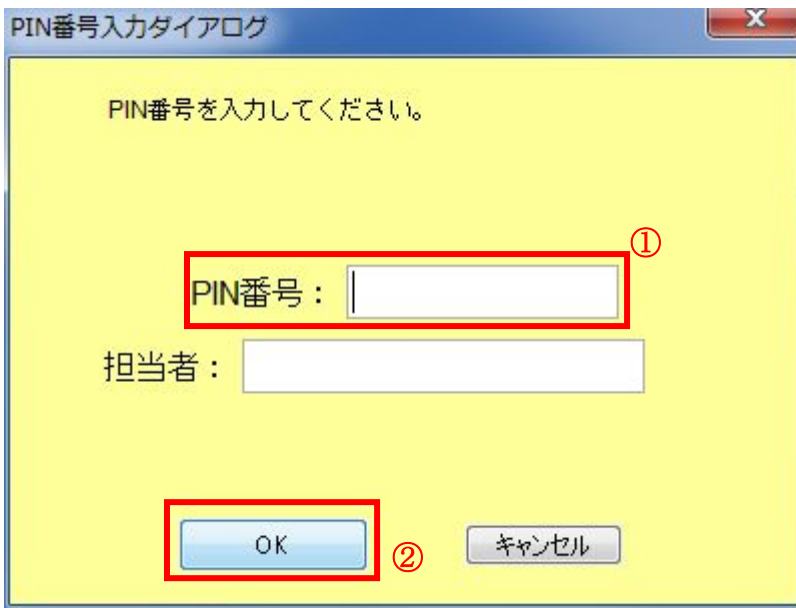
電子入札（受注者）のトップメニュー画面です。



操作説明

説明要求①をクリックすることにより、メインメニュー画面を表示します。

PIN 番号入力



The screenshot shows a dialog box titled "PIN番号入力ダイアログ" (PIN Number Input Dialog). The background is yellow. The text inside says "PIN番号を入力してください。" (Please enter your PIN number.). There are two input fields: "PIN番号:" (PIN number) and "担当者:" (Operator). The "PIN番号:" field is highlighted with a red box and a circled 1. Below the fields are two buttons: "OK" and "キャンセル" (Cancel). The "OK" button is highlighted with a red box and a circled 2.

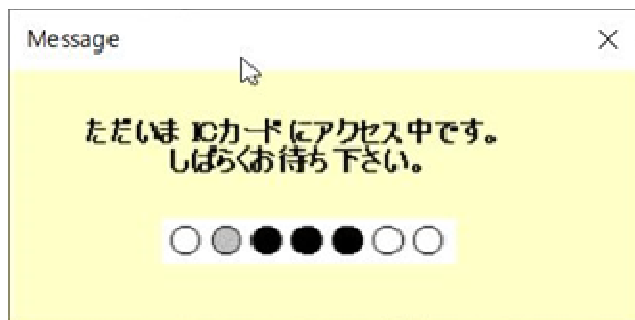
操作説明

ICカードをカードリーダーに差し込みます。

PIN 番号①を入力後、OK ボタン②をクリックします。※1

入力した PIN 番号が正しければ、質問回答にログインされます。

※1 新方式(脱 Java 方式)をご利用の場合は、ログイン時や画面遷移をする際に下記メッセージが表示されます。本メッセージが表示されている間は操作しないでください。



調達案件検索画面の表示

質問回答機能の調達案件検索画面です。

CALS/EC - Internet Explorer
2017年02月13日 14時55分
CALS/EC 電子入札システム

電子入札システム
入札情報サービス

調達案件検索

調達機関: ○○○○機構

部局: 総務部

課所: ▼全て
会計課
監理課

入札方式

工事	コンサル	物品
▼全て	▼全て	▼全て
<input type="checkbox"/> 一般競争入札	<input type="checkbox"/> 一般競争入札	<input type="checkbox"/> 一般競争・最低価格
<input type="checkbox"/> 一般競争入札(施工計画審査型)	<input type="checkbox"/> 一般競争入札(事後審査型)	<input type="checkbox"/> 一般競争・総合評価
<input type="checkbox"/> 一般競争入札(事後審査型)	<input type="checkbox"/> 一般競争入札(入札後資格確認型)	<input type="checkbox"/> 一般競争・最高価格
<input type="checkbox"/> 一般競争入札(入札後資格確認型)	<input type="checkbox"/> 通常型指名競争入札	<input type="checkbox"/> 指名競争・最低価格
<input type="checkbox"/> 公募型指名競争入札	<input type="checkbox"/> 公募型競争入札方式	<input type="checkbox"/> 指名競争・総合評価
<input type="checkbox"/> 公募型指名競争入札(施工計画審査型)	<input type="checkbox"/> 簡易公募型競争入札方式	<input type="checkbox"/> 指名競争・最高価格
<input type="checkbox"/> 通常型指名競争入札	<input type="checkbox"/> 公募型プロポーザル方式	<input type="checkbox"/> 随意契約方式・最低価格
<input type="checkbox"/> 工事希望型指名競争入札	<input type="checkbox"/> 簡易公募型プロポーザル方式	<input type="checkbox"/> 随意契約方式・最高価格
<input type="checkbox"/> 随意契約	<input type="checkbox"/> 標準プロポーザル方式	<input type="checkbox"/> 随意契約方式・複数参加
<input type="checkbox"/> 随意契約2	<input type="checkbox"/> 随意契約	<input type="checkbox"/> 随意契約方式・オープンカウンタ
	<input type="checkbox"/> 随意契約2	<input type="checkbox"/> 随意契約方式・特定者
		<input type="checkbox"/> 随意契約方式・特定者・少額
		<input type="checkbox"/> 随意契約方式・複数参加・少額
		<input type="checkbox"/> 随意契約方式・オープンカウンタ・少額
		<input type="checkbox"/> 随意契約・複数参加・少額・単価契約
		<input type="checkbox"/> 随意契約・オープンカウンタ・少額・単価契約
		<input type="checkbox"/> 随意契約・特定者・少額・単価契約
		<input type="checkbox"/> 随意契約・複数参加・少額・単価契約・品目別
		<input type="checkbox"/> 随意契約・オープンカウンタ・少額・単価・品目別

検索年月: 2017年 1月 ~ 2017年 2月

表示件数: 10件

操作説明

各左メニュー①については以下のようになっています。

入札説明書・案件内容ボタン : 入札説明書・案件内容に関する質問を登録する場合にクリックします。

「参加資格なし/非指名/非選定/非特定」の理由請求ボタン : 参加資格なし等を受けた場合理由を請求する場合にクリックします。

非落札者理由請求ボタン : 非落札の理由請求を行う場合にクリックします。

1. 2 入札説明書・案件内容についての質問を行う場合

1. 2 入札説明書・案件内容についての質問を行う場合

調達案件検索画面の表示

調達案件検索画面です。

操作説明

検索条件①を指定し入札説明書・案件内容ボタン②をクリックします。

項目説明

- 調達機関 : 選択された調達機関の案件が検索されます。
- 部局 : 選択された部局の案件が検索されます。
- 課所 : 選択された課所の案件が検索されます。
- 入札方式 : 選択された入札方式の案件が検索されます。
- 検索年月 : 指定された年月内の公開日の案件が検索されます。
- 表示件数 : 1画面に表示する案件の数を指定します。

入札説明書・案件内容調達案件一覧

説明要求・質問を登録する案件を選択する画面です。



The screenshot shows a web browser window titled 'CALS/EC - Internet Explorer'. The page header includes the logo for '電子入札システム' (Electronic Tendering System) and the date '2017年02月13日 14時57分'. The main content area is titled '入札説明書・案件内容調達案件一覧' (Tender Explanation/Procurement Case List). It features a table with the following data:

調達案件情報		入札方式	公開日	説明書
番号	案件名称			
1	案件01	一般競争入札 (入札後資格 確認型)	2017/02/01	選択 ①

Additional UI elements include a search button '調達案件検索', pagination controls for '表示案件 1-1' and '全案件数 1', and a '最新表示' (Refresh) button. The 'Select' button in the 'Explanation' column is highlighted with a red box and a circled '1'.

操作説明

該当の案件の「説明書」欄の**選択ボタン**①をクリックします。

項目説明

- 最新表示ボタン : 調達案件一覧を最新の状態にします。
- 選択ボタン : 質問および回答一覧画面が表示されます。
- <ボタン : 前頁の案件を表示します。
- >ボタン : 次頁の案件を表示します。

入札説明書・案件内容質問および回答一覧画面

質問および回答の一覧画面です。



操作説明

質問入力ボタン①をクリックします。

項目説明

最新表示ボタン : 質問および回答一覧を最新の状態にします。
質問入力ボタン : 質問内容の登録画面を表示します。

説明要求内容の登録画面の表示 質問の登録画面です。

CALS/EC - Internet Explorer
電子入札システム
2017年02月13日 15時09分
CALS/EC 電子入札システム

入札情報サービス

調達案件検索

入札説明書・案件内容に対する質問内容

案件番号 999205010020160128
案件名称 案件01
入札方式 一般競争入札(入札後資格確認型)

差出人 (株)テスト工務店01 代表 1太郎
宛先 総務部
会計課
会計課窓口 様

題名

説明要求内容

添付資料追加 ④
参照... ③
削除
入力内容確認 ⑤
戻る

操作説明

説明要求内容を入力します。

題名①、説明要求内容②を入力します。

資料を添付する場合、参照ボタン③をクリックするとダイアログが表示されるので、添付したいファイルを選択し、添付資料追加ボタン④をクリックすると資料が添付されます。

入力が終了したら、入力内容確認ボタン⑤をクリックすることにより、入力内容確認画面に遷移します。

項目説明

添付資料追加ボタン : 選択された資料を添付します。

削除ボタン : 選択された資料を一覧から削除します。

参照ボタン : ファイル選択画面を表示します。

入力内容確認ボタン : 入力内容確認画面に遷移します。

戻るボタン : 入札説明書・案件内容質問および回答一覧画面に戻ります。

説明要求内容の登録内容確認画面の表示
質問の登録内容確認画面です。

The screenshot shows a web browser window titled 'CALS/EC - Internet Explorer'. The page header includes the logo '電子入札システム' (Electronic Bidding System) and the date '2017年02月13日 15時20分'. The main content area is titled '入札説明書・案件内容に対する質問内容' (Question content regarding the bid explanation and project details). It displays the following information:

案件番号	999205010020160128
案件名称	案件01
入札方式	一般競争入札(入札後資格確認型)
差出人 宛先	(株)テスト工務店01 代表 1太郎 総務部 会計課 会計課窓口 様
題名	入札説明書・案件内容に対する質問内容
質問内容	質問要求内容サンプルです。

Below the question content, there is a text input field containing 'C:*添付資料*添付資料.txt'. At the bottom, there are two buttons: '登録' (Register) and '戻る' (Back). The '登録' button is highlighted with a red box and a circled '1' next to it, indicating the next step in the process.

操作説明

先ほど入力した内容を確認します。

確認が終了したら登録ボタン①をクリックすることにより、入力内容確認画面に遷移します。

補足説明

①登録ボタンをクリックした後は、質問内容や添付資料の変更はできません。登録ボタンをクリックする前に入力した内容を再度ご確認ください。

②題名及び質問内容は、登録が完了した時点で、他の業者も電子入札システムより参照できるようになります。題名及び質問内容には、質問者が特定できるような情報を記載しないようにしてください。

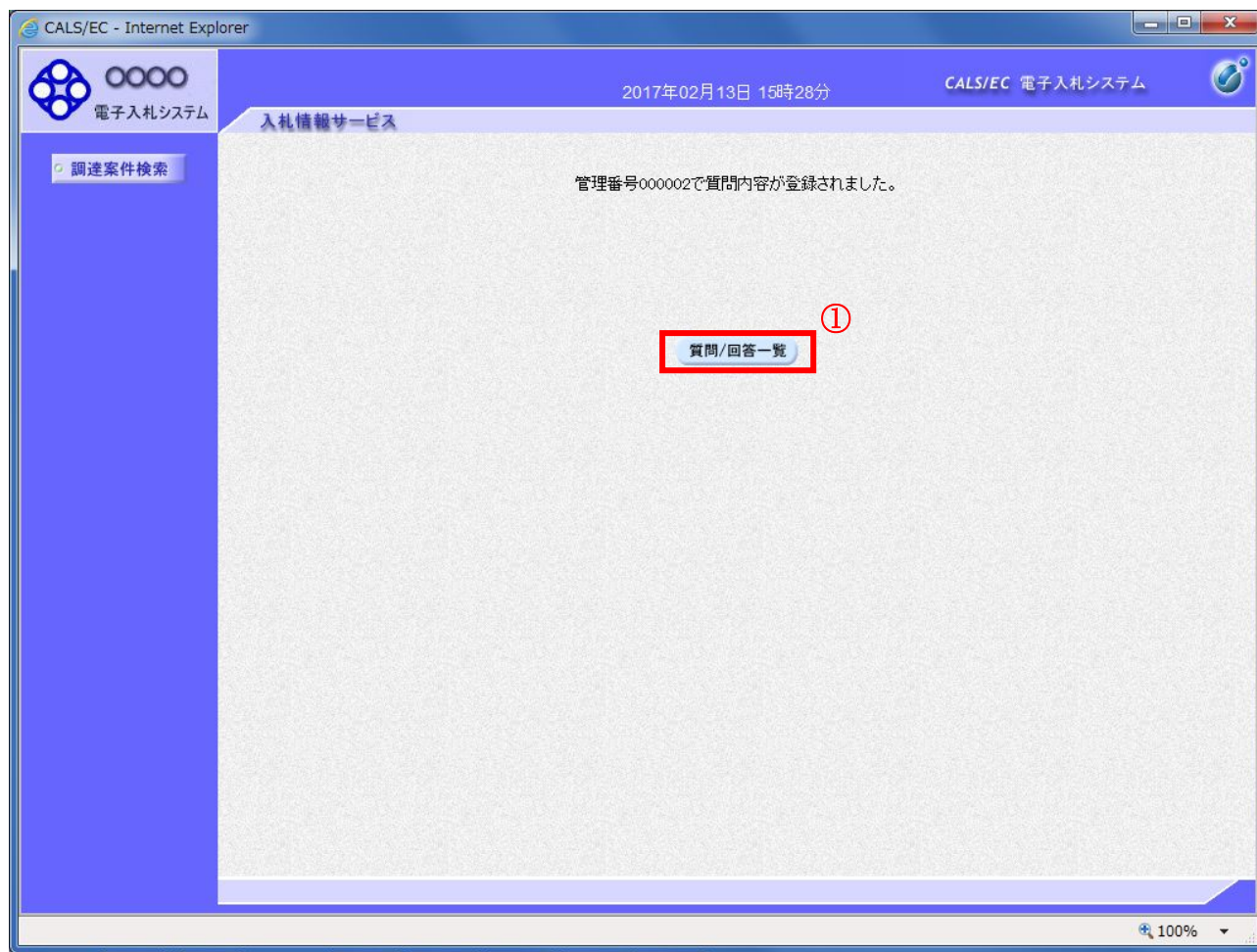
③添付資料は他の業者からは参照できません。

項目説明

登録ボタン : 質問を登録し、登録完了画面に遷移します。

戻るボタン : 入札説明書・案件内容質問内容画面に戻ります。

質問内容登録完了画面
登録完了画面です。



操作説明

質問/回答一覧ボタン①をクリックします。入札説明書・案件内容質問および回答一覧画面に戻ります。

質問および回答一覧の表示

登録後の質問および回答一覧画面です。登録された説明要求が表示されています。

The screenshot shows the '入札説明書・案件内容質問および回答一覧' (Bidding Explanation/Case Content Questions and Answers List) page. The page title is '入札説明書・案件内容質問および回答一覧'. The breadcrumb navigation is '入札情報サービス'. The page contains a sidebar with a '調達案件検索' (Procurement Case Search) button, which is circled in red and labeled with a circled '1'. The main content area displays case details: '案件名称' (Case Name) is '案件01', '入札方式' (Bidding Method) is '一般競争入札(入札後資格確認型)', and '契約担当官等' (Contract Officer) includes '総務部', '会計課', and '会計課窓口'. Below this, there are filters for '表示条件' (Display Conditions) and '投稿日時' (Submission Date), with '2017' selected for the year and '1' for the month. There are buttons for '最新表示' (Latest Display) and '質問入力' (Question Input). A table lists the questions and answers:

題名	管理番号	投稿日時	回答日時	投稿/回答
入札説明書・案件内容に対する質問内容	000001	2017/02/13 15:23:12		表示
入札説明書・案件内容に対する質問	000002	2017/02/13 15:28:24		表示

操作説明

調達案件検索①をクリックすることにより調達案件検索画面に戻ります。

項目説明

- 最新表示ボタン : 質問および回答一覧を最新の状態にします。
- 質問入力ボタン : 質問内容の登録画面を表示します。
- 表示ボタン : 登録した質問内容を表示します。

1. 3 「参加資格なし/非指名/非選定/非特定」の理由請求を行う場合

1. 3 「参加資格なし/非指名/非選定/非特定」の理由請求を行う場合

調達案件検索画面の表示

調達案件検索画面です。

調達案件検索

調達機関: ○○○○機構

部局: 総務部

課所: 会計課, 監理課

入札方式

工事	コンサル	物品
<input type="checkbox"/> 一般競争入札	<input type="checkbox"/> 一般競争入札	<input type="checkbox"/> 一般競争・最低価格
<input type="checkbox"/> 一般競争入札(施工計画審査型)	<input type="checkbox"/> 一般競争入札(事後審査型)	<input type="checkbox"/> 一般競争・総合評価
<input type="checkbox"/> 一般競争入札(事後審査型)	<input type="checkbox"/> 一般競争入札(入札後資格確認型)	<input type="checkbox"/> 一般競争・最高価格
<input type="checkbox"/> 一般競争入札(入札後資格確認型)	<input type="checkbox"/> 通常型指名競争入札	<input type="checkbox"/> 指名競争・最低価格
<input type="checkbox"/> 公募型指名競争入札	<input type="checkbox"/> 公募型競争入札方式	<input type="checkbox"/> 指名競争・総合評価
<input type="checkbox"/> 公募型指名競争入札(施工計画審査型)	<input type="checkbox"/> 簡易公募型競争入札方式	<input type="checkbox"/> 指名競争・最高価格
<input type="checkbox"/> 通常型指名競争入札	<input type="checkbox"/> 簡易公募型プロポーザル方式	<input type="checkbox"/> 随意契約方式・最低価格
<input type="checkbox"/> 工事希望型指名競争入札	<input type="checkbox"/> 標準プロポーザル方式	<input type="checkbox"/> 随意契約方式・最高価格
<input type="checkbox"/> 随意契約	<input type="checkbox"/> 随意契約	<input type="checkbox"/> 随意契約方式・複数参加
<input type="checkbox"/> 随意契約2	<input type="checkbox"/> 随意契約2	<input type="checkbox"/> 随意契約方式・複数参加

検索年月: 2017年 1月 ~ 2017年 2月

表示件数: 10件

操作説明

検索条件①を指定し「参加資格なし/非指名/非選定/非特定」の理由請求ボタン②をクリックします。

項目説明

- 調達機関 : 選択された調達機関の案件が検索されます。
- 部局 : 選択された部局の案件が検索されます。
- 課所 : 選択された課所の案件が検索されます。
- 入札方式 : 選択された入札方式の案件が検索されます。
- 検索年月 : 指定された年月内の公開日の案件が検索されます。
- 表示件数 : 1画面に表示する案件の数を指定します。

「参加資格なし/非指名/非選定/非特定」調達案件一覧

理由請求を登録する案件を選択する画面です。



The screenshot shows a web browser window titled 'CALS/EC - Internet Explorer'. The page header includes the logo for '電子入札システム' (Electronic Bidding System) and the date '2017年02月16日 14時24分'. The main content area is titled '「参加資格なし/非指名/非選定/非特定」調達案件一覧'. It features a table with the following columns: '番号' (No.), '案件名称' (Case Name), '入札方式' (Bidding Method), '公開日' (Release Date), and '説明書' (Statement). The first row contains the data: '1', '案件01', '一般競争入札', '2017/02/01', and '選択'. The '選択' button is highlighted with a red box and a circled number 1. Above the table, there are navigation buttons for '最新表示' (Refresh) and page navigation arrows. The status '表示案件 1-1' and '全案件数 1' is also visible.

番号	案件名称	入札方式	公開日	説明書
1	案件01	一般競争入札	2017/02/01	選択 ①

操作説明

該当の案件の「説明書」欄の選択ボタン①をクリックします。

項目説明

- 最新表示ボタン : 調達案件一覧を最新の状態にします。
- 選択ボタン : 理由請求および回答一覧画面が表示されます。
- <ボタン : 前頁の案件を表示します。
- >ボタン : 次頁の案件を表示します。

「参加資格なし/非指名/非選定/非特定」理由請求および回答一覧画面
理由請求の一覧画面です。



操作説明

質問入力ボタン①をクリックします。

項目説明

最新表示ボタン : 理由請求および回答一覧を最新の状態にします。

質問入力ボタン : 理由請求の登録画面を表示します。

理由請求内容の登録画面の表示

理由請求の登録画面です。

CALS/EC - Internet Explorer
2017年02月16日 14時27分
CALS/EC 電子入札システム

電子入札システム
入札情報サービス

調達案件検索

「参加資格なし／非指名／非選定／非特定」に対する理由請求

案件番号 999205010020160130
案件名称 案件01
入札方式 一般競争入札

差出人 (株)テスト工務店01 代表 1太郎
宛先 総務部
会計課
会計課窓口 様

題名 ①

説明要求内容 ②

添付資料追加 ④
削除
参照... ③
入力内容確認 ⑤ 戻る

操作説明

理由請求内容を入力します。

題名①、説明要求内容②を入力します。

資料を添付する場合、参照ボタン③をクリックするとダイアログが表示されるので、添付したいファイルを選択し、添付資料追加ボタン④をクリックすると資料が添付されます。

入力を終了したら、入力内容確認ボタン⑤をクリックすることにより、入力内容確認画面に遷移します。

項目説明

添付資料追加ボタン : 選択された資料を添付します。

削除ボタン : 選択された資料を一覧から削除します。

参照ボタン : ファイル選択画面を表示します。

入力内容確認ボタン : 入力内容確認画面に遷移します。

戻るボタン : 「参加資格なし/非指名/非選定/非特定」理由請求および回答一覧画面に戻ります。

説明要求内容の登録内容確認画面の表示
理由請求の登録内容確認画面です。

CALS/EC - Internet Explorer

2017年02月16日 14時51分 CALS/EC 電子入札システム

電子入札システム 入札情報サービス

調査案件検索

「参加資格なし／非指名／非選定／非特定」に対する理由請求

案件番号	999205010020160130
案件名称	案件01
入札方式	一般競争入札
差出人	(株)テスト工務店01 代表 1太郎
宛先	総務部 会計課 会計課窓口 様
題名	「参加資格なし／非指名／非選定／非特定」に対する理由請求
質問内容	説明要求内容サンプルです。

C:*添付資料*添付資料.txt

① 登録 戻る

100%

操作説明

先ほど入力した内容を確認します。

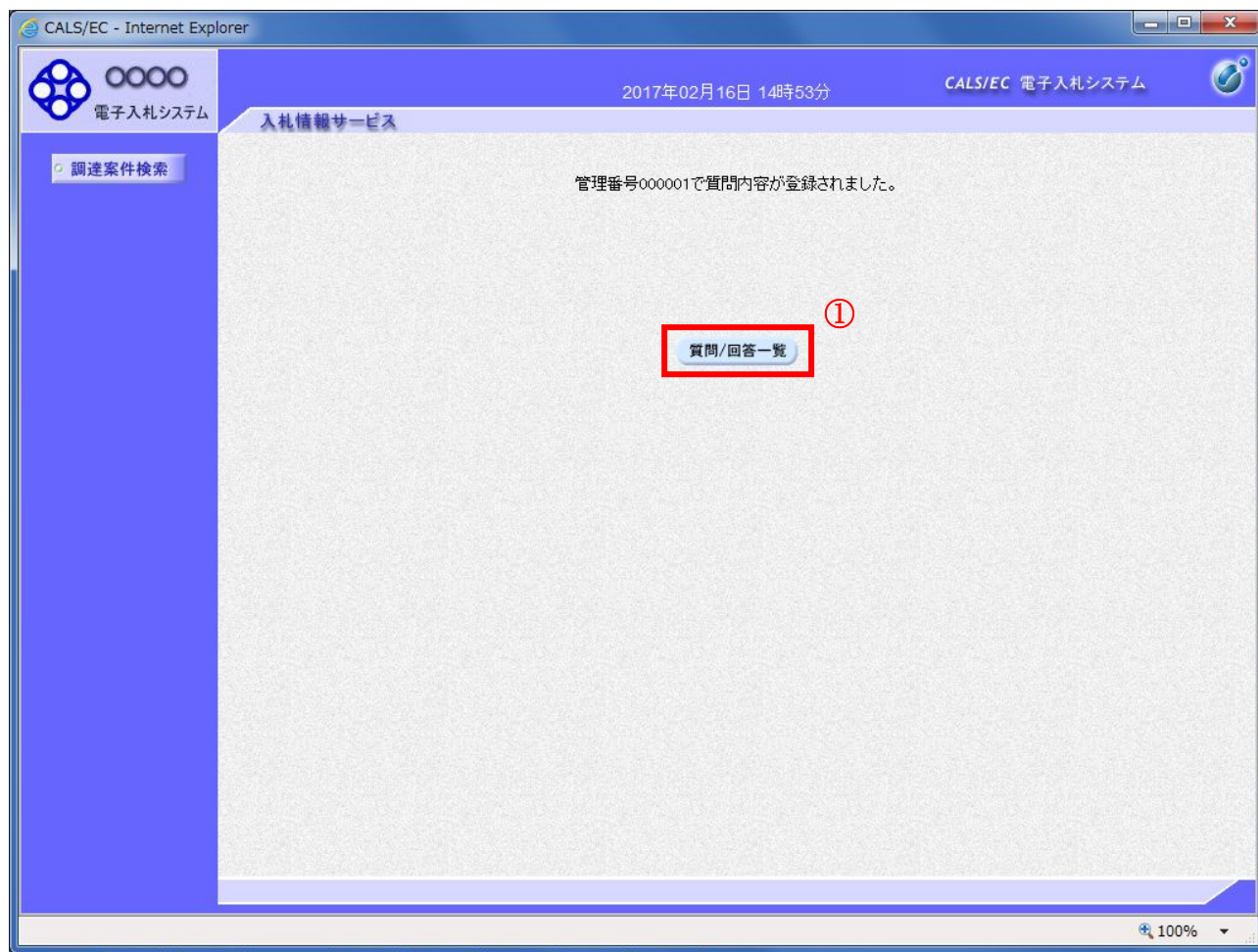
確認が終了したら**登録ボタン①**をクリックすることにより、入力内容確認画面に遷移します。

項目説明

登録ボタン : 理由請求内容を登録し、登録完了画面に遷移します。

戻るボタン : 「参加資格なし／非指名／非選定／非特定」に対する理由請求画面に戻ります。

理由請求内容登録完了画面
登録完了画面です。



操作説明

質問/回答一覧ボタン①をクリックします。「参加資格なし／非指名／非選定／非特定」理由請求および回答一覧画面に戻ります

理由請求および回答一覧の表示

登録後の理由請求および回答一覧画面です。登録された理由請求が表示されています。

The screenshot shows a web browser window titled 'CALS/EC - Internet Explorer'. The page header includes the logo '電子入札システム' (Electronic Bidding System) and the date '2017年02月16日 14時54分'. The main content area is titled '入札情報サービス' (Bidding Information Service) and displays the heading '「参加資格なし／非指名／非選定／非特定」理由請求および回答一覧' (List of reasons for disqualification/ non-designation/ non-selection/ non-specific). Below the heading, there is a summary of the case: '案件名称 案件01', '入札方式 一般競争入札', and '契約担当官等 総務部 会計課 会計課窓口'. There are also buttons for '最新表示' (Latest Display) and '質問入力' (Question Input). A table below shows the details of the request:

題名	管理番号	投稿日時	回答日時	投稿/回答
「参加資格なし／非指名／非選定／非特定」に対する理由請求	000001	2017/02/16 14:52:57		表示

操作説明

調達案件検索①をクリックすることにより調達案件検索画面に戻ります。

項目説明

- 最新表示ボタン : 理由請求および回答一覧を最新の状態にします。
- 質問入力ボタン : 理由請求の登録画面を表示します。
- 表示ボタン : 理由請求内容または回答が表示されます。

1. 4 非落札者理由請求を行う場合

1. 4 非落札者理由請求を行う場合

調達案件検索画面の表示

調達案件検索画面です。

The screenshot shows the '調達案件検索' (Procurement Case Search) screen in the CALS/EC system. The interface includes a left sidebar with navigation links, a main search area with filters, and a search results area. A red box highlights the search filters, and a red circle highlights the '非落札者/事後審査資格なしの理由請求' (Request for reasons for non-award/without post-audit qualification) link in the sidebar.

検索条件①を指定し非落札者理由請求ボタン②をクリックします。

操作説明

検索条件①を指定し非落札者理由請求ボタン②をクリックします。

項目説明

- 調達機関 : 選択された調達機関の案件が検索されます。
- 部局 : 選択された部局の案件が検索されます。
- 課所 : 選択された課所の案件が検索されます。
- 入札方式 : 選択された入札方式の案件が検索されます。
- 検索年月 : 指定された年月内の公開日の案件が検索されます。
- 表示件数 : 1画面に表示する案件の数を指定します。

「非落札者通知」調達案件一覧

理由請求を登録する案件を選択する画面です。



The screenshot shows a web browser window titled 'CALS/EC - Internet Explorer'. The page header includes the date '2017年02月16日 15時18分' and the system name 'CALS/EC 電子入札システム'. The main content area is titled '「非落札者／事後審査資格なし」調達案件一覧'. It displays a table with the following data:

番号	案件名称	入札方式	公開日	説明書
1	案件01	一般競争入札	2017/02/01	選択 ①

操作説明

該当の案件の「説明書」欄の**選択ボタン**①をクリックします。

項目説明

- 最新表示ボタン : 調達案件一覧を最新の状態にします。
- 選択ボタン : 理由請求および回答一覧画面が表示されます。
- <ボタン : 前頁の案件を表示します。
- >ボタン : 次頁の案件を表示します。

「非落札者通知」理由請求および回答一覧画面

理由請求の一覧画面です。



操作説明

質問入力ボタン①をクリックします。

項目説明

最新表示ボタン : 理由請求および回答一覧を最新の状態にします。
質問入力ボタン : 理由請求の登録画面を表示します。

理由請求内容の登録画面の表示

理由請求の登録画面です。

CALS/EC - Internet Explorer

2017年02月16日 15時22分

CALS/EC 電子入札システム

電子入札システム

入札情報サービス

調査案件検索

「非落札者／事後審査資格なし」に対する理由請求

案件番号 999205010020160130
案件名称 案件01
入札方式 一般競争入札

差出人 (株)テスト工務店02 代表 2太郎
宛先 総務部
会計課
会計課窓口 様

題名 ①

説明要求内容 ②

添付資料追加 ④

削除

参照... ③

入力内容確認 ⑤

戻る

操作説明

理由請求内容を入力します。

題名①、説明要求内容②を入力します。

資料を添付する場合参照ボタン③をクリックするとダイアログが表示されるので、添付したいファイルを選択し、添付資料追加ボタン④をクリックすると資料が添付されます。

入力を終了したら、入力内容確認ボタン⑤をクリックすることにより、入力内容確認画面に遷移します。

項目説明

添付資料追加ボタン : 選択された資料を添付します。

削除ボタン : 選択された資料を一覧から削除します。

参照ボタン : ファイル選択画面を表示します。

入力内容確認ボタン : 入力内容確認画面に遷移します。

戻るボタン : 「非落札者通知」理由請求および回答一覧画面に戻ります。

説明要求内容の登録内容確認画面の表示
理由請求の登録内容確認画面です。

CALS/EC - Internet Explorer

2017年02月16日 15時33分 CALS/EC 電子入札システム

電子入札システム 入札情報サービス

調査案件検索

「非落札者／事後審査資格なし」に対する理由請求

案件番号	999205010020160130
案件名称	案件01
入札方式	一般競争入札
差出人	(株)テスト工務店02 代表 2太郎
宛先	総務部 会計課 会計課窓口 様
題名	「非落札者／事後審査資格なし」に対する理由請求
質問内容	説明要求内容のサンプルです。

C:*添付資料*添付資料.txt

① 登録 戻る

100%

操作説明

先ほど入力した内容を確認します。

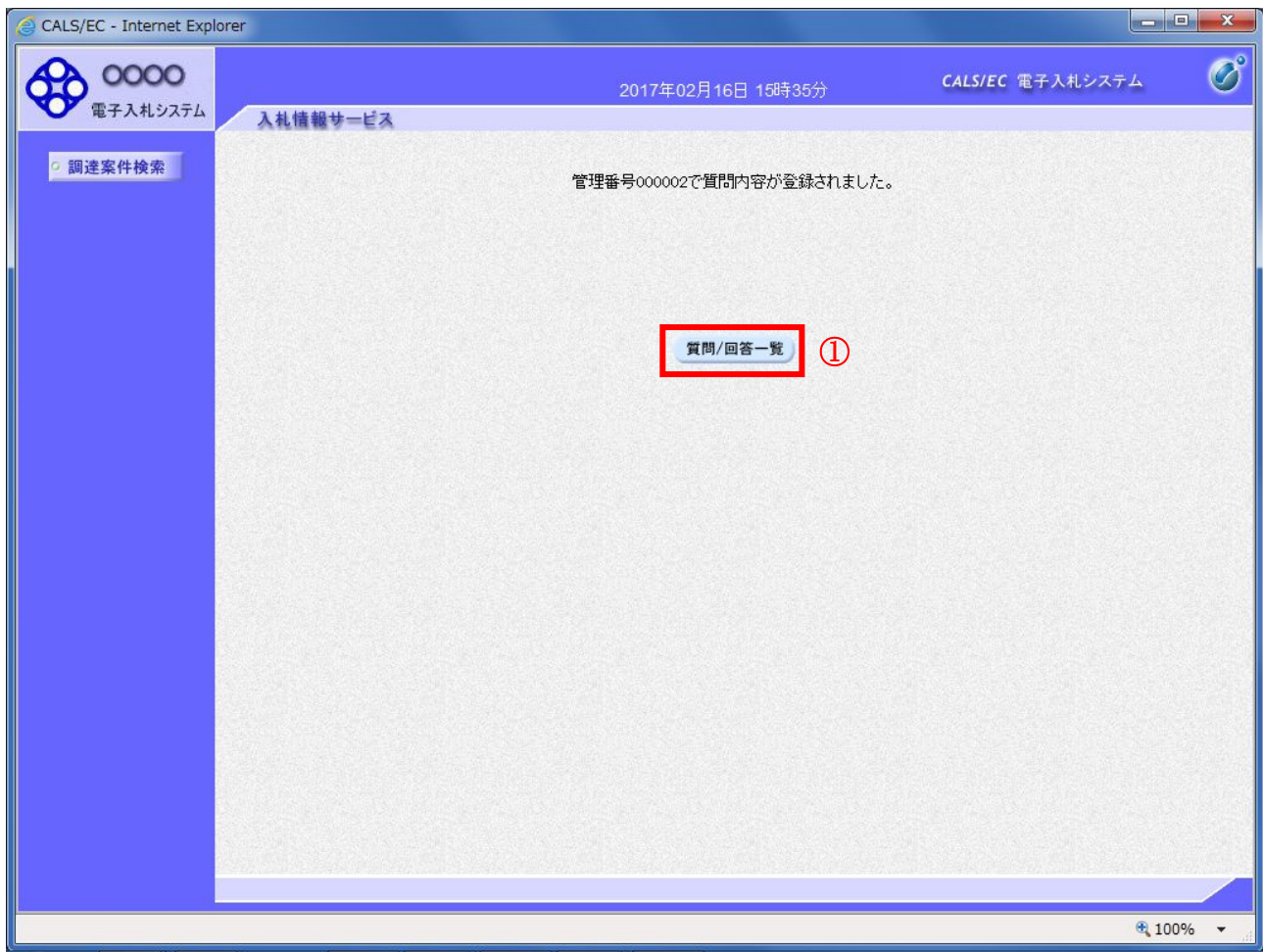
確認が終了したら**登録ボタン①**をクリックすることにより、入力内容確認画面に遷移します。

項目説明

登録ボタン : 理由請求内容を登録し、登録完了画面に遷移します。

戻るボタン : 「非落札者通知」に対する理由請求画面に戻ります。

理由請求内容登録完了画面
登録完了画面です。



操作説明

質問/回答一覧ボタン①をクリックします。「非落札者通知」理由請求および回答一覧画面に戻ります

理由請求および回答一覧の表示

登録後の理由請求および回答一覧画面です。登録された理由請求が表示されています。

①

「非落札者／事後審査資格なし」理由請求および回答一覧

案件名称 案件01
入札方式 一般競争入札
契約担当官等 総務部
会計課
会計課窓口

表示条件 投稿日時 2017年 1月 以降 最新表示 質問入力

題名	管理番号	投稿日時	回答日時	投稿/回答
「非落札者／事後審査資格なし」に対する理由請求	000002	2017/02/16 15:35:48		表示

操作説明

調達案件検索①をクリックすることにより調達案件検索画面に戻ります。

項目説明

- 最新表示ボタン : 理由請求および回答一覧を最新の状態にします。
- 質問入力ボタン : 理由請求の登録画面を表示します。
- 表示ボタン : 理由請求内容または回答が表示されます。

1. 5 同等品申請を行う場合

1. 5 同等品申請を行う場合

※この機能は物品調達案件で、同等品申請機能を使用した案件に対してのみ使用できます。
工事／コンサルでログインしている場合当メニューは表示されません。

調達案件検索画面の表示

調達案件検索画面です。

調達機関: 〇〇〇〇市

部局: 総務部

課所: 契約課
監理課

入札方式

工事	コンサル	物品
<input type="checkbox"/> 一般競争入札(名称変更)	<input type="checkbox"/> 一般競争入札(名称変更)	<input type="checkbox"/> 一般競争・最低価格(名称変更)
<input type="checkbox"/> 一般競争入札(施工計画審査型)	<input type="checkbox"/> 一般競争入札(事後審査型)	<input type="checkbox"/> 一般競争・総合評価
<input type="checkbox"/> 一般競争入札(事後審査型)	<input type="checkbox"/> 一般競争入札(入札後資格確認型)	<input type="checkbox"/> 一般競争・最高価格
<input type="checkbox"/> 一般競争入札(入札後資格確認型)	<input type="checkbox"/> 通常型指名競争入札	<input type="checkbox"/> 指名競争・最低価格
<input type="checkbox"/> 公募型指名競争入札	<input type="checkbox"/> 公募型競争入札方式	<input type="checkbox"/> 指名競争・総合評価
<input type="checkbox"/> 公募型指名競争入札(施工計画審査型)	<input type="checkbox"/> 簡易公募型競争入札方式	<input type="checkbox"/> 指名競争・最高価格
<input type="checkbox"/> 通常型指名競争入札	<input type="checkbox"/> 公募型プロポーザル方式	<input type="checkbox"/> 随意契約方式・最低価格
<input type="checkbox"/> 工事希望型指名競争入札	<input type="checkbox"/> 簡易公募型プロポーザル方式	<input type="checkbox"/> 随意契約方式・最高価格
<input type="checkbox"/> 随意契約	<input type="checkbox"/> 標準プロポーザル方式	<input type="checkbox"/> 随意契約方式・複数参加
<input type="checkbox"/> 随意契約2	<input type="checkbox"/> 随意契約	<input type="checkbox"/> 随意契約方式・オープンカウンタ
	<input type="checkbox"/> 随意契約2	<input type="checkbox"/> 随意契約方式・特定者
		<input type="checkbox"/> 随意契約方式・特定者・少額
		<input type="checkbox"/> 随意契約方式・複数参加・少額
		<input type="checkbox"/> 随意契約方式・オープンカウンタ・少額
		<input type="checkbox"/> 随意契約・複数参加・少額・単価契約
		<input type="checkbox"/> 随意契約・オープンカウンタ・少額・単価契約
		<input type="checkbox"/> 随意契約・特定者・少額・単価契約
		<input type="checkbox"/> 随意契約・複数参加・少額・単価契約・品目別
		<input type="checkbox"/> 随意契約・オープンカウンタ・少額・単価・品目別(変更)

検索年月: 2017年 1月 ~ 2017年 2月

表示件数: 10 件

操作説明

検索条件①を指定し同等品申請ボタン②をクリックします。

項目説明

- 調達機関 : 選択された調達機関の案件が検索されます。
- 部局 : 選択された部局の案件が検索されます。
- 課所 : 選択された課所の案件が検索されます。
- 入札方式 : 選択された入札方式の案件が検索されます。
- 検索年月 : 指定された年月内の公開日の案件が検索されます。
- 表示件数 : 1画面に表示する案件の数を指定します。

同等品申請調達案件一覧

同等品申請を登録する案件を選択する画面です。



CALS/EC - Internet Explorer

2017年02月17日 14時03分

CALS/EC 電子入札システム

電子入札システム

入札情報サービス

調達案件検索

同等品申請調達案件一覧

表示案件 1-2
全案件数 2

最新表示

調達案件情報		入札方式	公開日	申請
番号	案件名称			
1	質問題名未入力	随意契約方式・オープンカウンタ・少額	2017/02/14	選択
2	少額物品01	随意契約方式・オープンカウンタ・少額	2017/02/16	選択 ①

100%

操作説明

該当の案件の「申請」欄の**選択ボタン①**をクリックします。

項目説明

- 最新表示ボタン : 調達案件一覧を最新の状態にします。
- 選択ボタン : 同等品申請および回答一覧画面が表示されます。
- <ボタン : 前頁の案件を表示します。
- >ボタン : 次頁の案件を表示します。

同等品申請および回答一覧画面

同等品申請の一覧画面です。



操作説明

申請入力ボタン①をクリックします。

項目説明

- 最新表示ボタン : 同等品申請および回答一覧を最新の状態にします。
- 申請入力ボタン : 同等品申請の登録画面を表示します。

申請内容の登録画面の表示
同等品申請の登録画面です。

CALS/EC - Internet Explorer

2017年02月17日 14時08分

CALS/EC 電子入札システム

電子入札システム

入札情報サービス

関連案件検索

同等品申請入力

案件番号 999105010020160137
案件名称 少額物品01
入札方式 随意契約方式・オープンカウンタ・少額

差出人 (株)テスト商会0120170126 テスト 1太郎

題名

申請内容

添付資料追加 削除 参照 入力内容確認 戻る

操作説明

同等品申請内容を入力します。

題名①、申請内容②を入力します。

資料を添付する場合参照ボタン③をクリックするとダイアログが表示されるので、添付したいファイルを選択し、添付資料追加ボタン④をクリックすると資料が添付されます。

入力を終了したら、入力内容確認ボタン⑤をクリックすることにより、同等品申請入力内容確認画面に遷移します。

項目説明

- 添付資料追加ボタン : 選択された資料を添付します。
- 削除ボタン : 選択された資料を一覧から削除します。
- 参照ボタン : ファイル選択画面を表示します。
- 入力内容確認ボタン : 同等品申請入力内容確認画面に遷移します。
- 戻るボタン : 同等品申請および回答一覧画面に戻ります。

同等品申請入力内容確認画面の表示

同等品申請の入力内容確認画面です。

CALS/EC - Internet Explorer

2017年02月17日 14時18分 CALS/EC 電子入札システム

電子入札システム 入札情報サービス

調査案件検索

同等品申請入力内容確認

案件番号	999105010020160137
案件名称	少額物品01
入札方式	随意契約方式・オープンカウンタ・少額
差出人	(株)テスト商会0120170126 テスト 1太郎
題名	同等品申請
申請内容	申請内容のサンプルです。

C:*添付資料*添付資料.txt

① 登録 戻る

100%

操作説明

先ほど入力した内容を確認します。

確認が終了したら登録ボタン①をクリックすることにより、入力内容確認画面に遷移します。

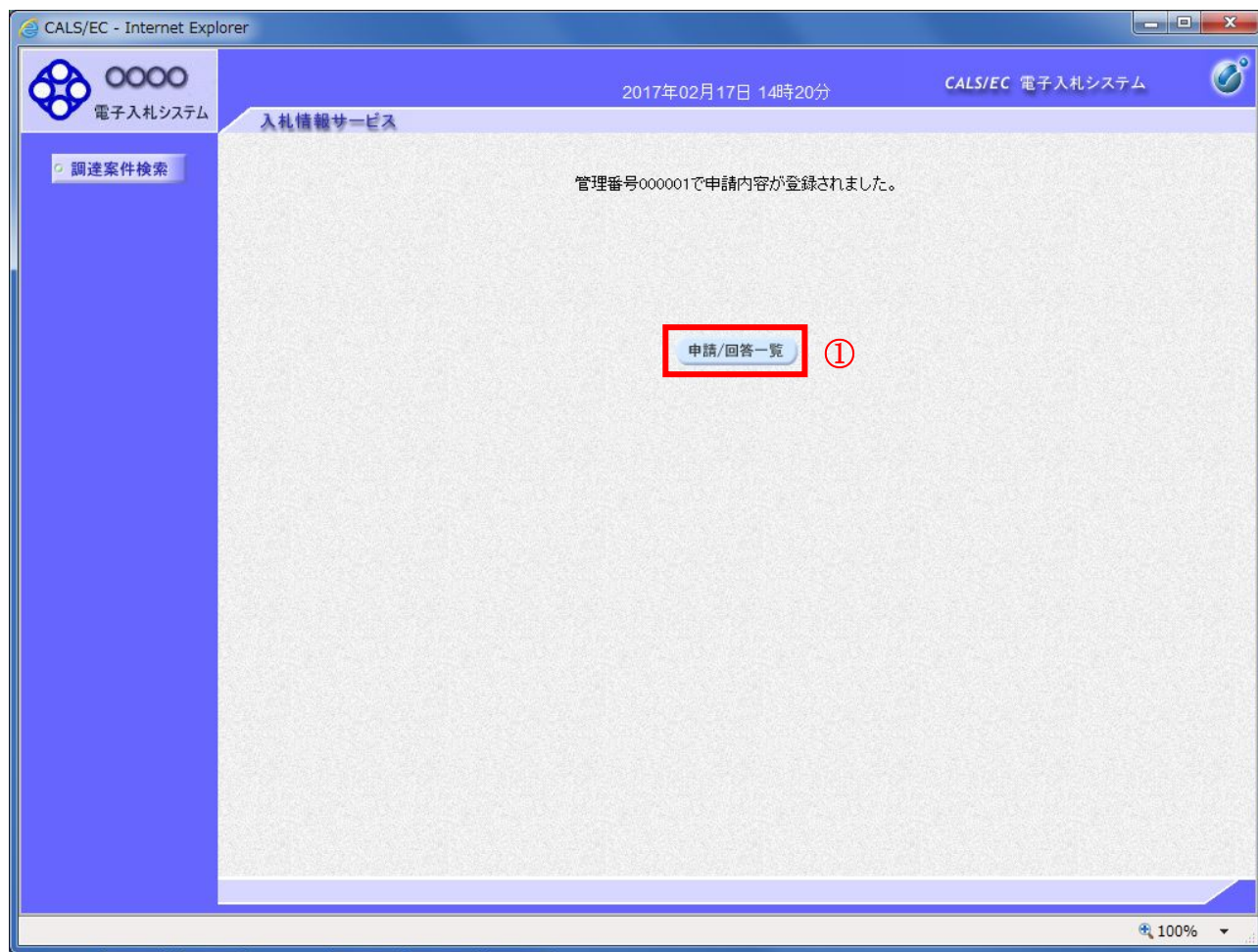
項目説明

登録ボタン : 同等品申請を登録し、登録完了画面に遷移します。

戻るボタン : 同等品申請に対する理由請求画面に戻ります。

同等品申請内容登録完了画面

登録完了画面です。



操作説明

申請/回答一覧ボタン①をクリックします。同等品申請および回答一覧画面に戻ります

同等品申請および回答一覧の表示

同等品申請および回答一覧画面です。登録された同等品申請が表示されています。

調達案件検索 ①

案件名称 少額物品01
入札方式 随意契約方式・オープンカウンタ・少額

表示条件 投稿日時 2017年 1月 以降 最新表示 申請入力

種名	管理番号	投稿日時	回答日時	投稿/回答
同等品申請	000001	2017/02/17 14:20:05		表示

操作説明

調達案件検索①をクリックすることにより調達案件検索画面に戻ります。

項目説明

- 最新表示ボタン : 同等品申請および回答一覧を最新の状態にします。
- 質問入力ボタン : 同等品申請の登録画面を表示します。
- 表示ボタン : 同等品申請内容または回答が表示されます。

1. 6 入札説明書・案件内容質問の 回答を表示する場合

1. 6 入札説明書・案件内容質問の回答を表示する場合

質問および回答一覧の表示

入札説明書・案件内容質問および回答一覧画面です。

入札説明書・案件内容質問および回答一覧

案件名称 案件01
入札方式 一般競争入札(入札後資格確認型)
契約担当官等 総務部
会計課
会計課窓口

表示条件 投稿日時 2017年 1月 以降 最新表示 質問入力

題名	管理番号	投稿日時	回答日時	投稿/回答
入札説明書・案件内容に対する質問内容	000001	2017/02/13 15:23:12	2017/02/13 16:07:14	表示
入札説明書・案件内容に対する質問	000002	2017/02/13 15:28:24		表示

操作説明

発注者から質問に対する回答が登録されると、**回答日時①**に日付が表示されます。
表示ボタン②をクリックします。

項目説明

最新表示ボタン : 質問回答を最新の状態にします。
質問入力ボタン : 新規で質問を追加登録します。
表示ボタン : 質問内容または回答内容が表示されます。

入札説明書・案件内容に対する質問内容および回答内容の表示

発注者からの回答を確認することができます。

The screenshot shows a web browser window titled "CALS/EC - Internet Explorer". The page header includes "電子入札システム" (Electronic Bidding System) and "入札情報サービス" (Bidding Information Service). The main content area is titled "入札説明書・案件内容に対する質問内容および回答内容" (Question and Answer Content for Bid Documents and Case Details). It displays the following information:

案件番号	999205010020160128
案件名称	案件01
入札方式	一般競争入札(入札後資格確認型)
管理番号	000001
投標日時	2017/02/13 15:23:12
回答日時	2017/02/13 16:07:14
差出人	総務部 会計課 会計課窓口
宛先	(株)テスト工務店01 代表 1太郎 様
題名	入札説明書・案件内容に対する質問内容

質問事項
質問要求内容サンプルです。

回答
〇〇のため。

A red box highlights the "添付資料表示" (Display Attachment) button, which is marked with a circled "1". Below the answer text, there are buttons for "印刷" (Print) and "戻る" (Back).

操作説明

添付資料表示ボタン①をクリックします。※1

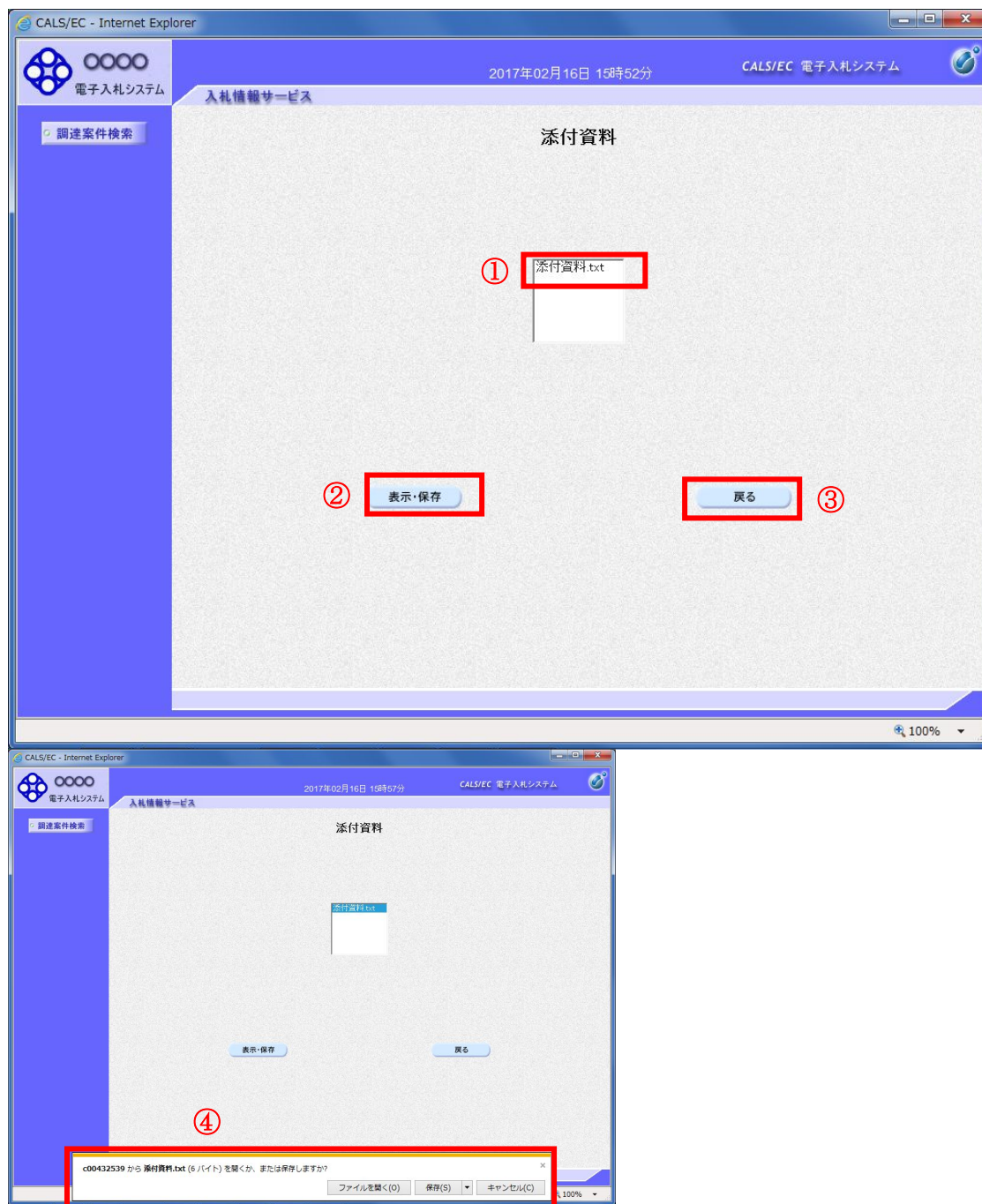
※1 発注者による添付資料がない場合は、ボタンが非活性となります。

項目説明

- 添付資料表示ボタン : 添付資料一覧画面に遷移します。
- 印刷ボタン : 印刷用の別画面が表示されます。
- 戻るボタン : 入札説明書・案件内容質問および回答一覧画面に戻ります。

添付資料の確認

発注者からの添付資料を確認できます。



操作説明

確認する添付資料①を選択し、表示・保存ボタン②をクリックします。
ファイルのダウンロード画面④が表示され、ファイルの表示または保存を行います。
ファイルの確認後、戻るボタン③をクリックします。

項目説明

表示・保存ボタン : ファイルのダウンロード画面が表示されます。
戻るボタン : 入札説明書・案件内容に対する質問内容および回答内容画面に戻ります。

入札説明書・案件内容に対する質問内容および回答内容の印刷
発注者からの回答を印刷することができます。



操作説明

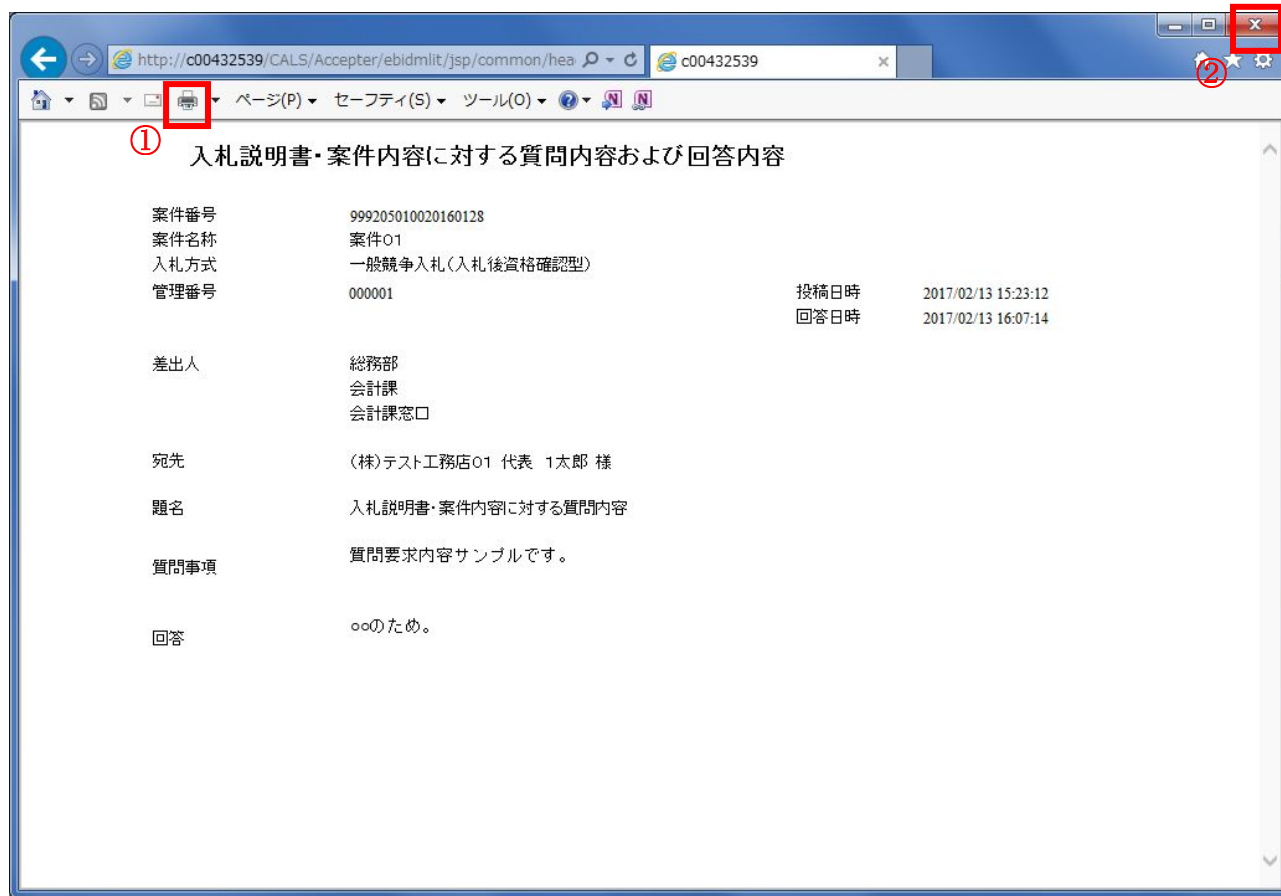
印刷ボタン①をクリックすることにより新規ウィンドウが表示されます。

項目説明

- 添付資料表示ボタン : 添付資料一覧画面に遷移します。
- 印刷ボタン : 印刷用の別画面が表示されます。
- 戻るボタン : 入札説明書・案件内容質問および回答一覧画面に戻ります。

質問回答内容の印刷

質問回答内容の印刷画面です。



The screenshot shows a web browser window with the following details:

- Address bar: <http://c00432539/CALS/Acceptor/ebidmit/jsp/common/hea>
- Page title: 入札説明書・案件内容に対する質問内容および回答内容
- Print button (①) is highlighted with a red box.
- Close button (②) is highlighted with a red box.

案件番号	999205010020160128
案件名称	案件01
入札方式	一般競争入札(入札後資格確認型)
管理番号	000001
投稿日時	2017/02/13 15:23:12
回答日時	2017/02/13 16:07:14
差出人	総務部 会計課 会計課窓口
宛先	(株)テスト工務店01 代表 1太郎 様
題名	入札説明書・案件内容に対する質問内容
質問事項	質問要求内容サンプルです。
回答	〇〇のため。

操作説明

印刷ボタン①をクリックすることにより、質問回答内容が印刷されます。

印刷終了後、右上の×ボタン②で画面を閉じます。

1.7 「参加資格なし/非指名/非選定/非特定」の理由請求の回答を表示する場合

1. 7 「参加資格なし/非指名/非選定/非特定」の理由請求の回答を表示する場合

理由請求および回答一覧の表示

参加資格なしおよび理由請求および回答一覧画面です。

本案件への説明請求期限は過ぎています

題名	管理番号	投稿日時	回答日時	投稿/回答
「参加資格なし/非指名/非選定/非特定」に対する理由請求	000001	2017/02/16 14:52:57	2017/02/20 14:31:12	表示

操作説明

発注者から理由請求に対する回答が登録されると、**回答日時①**に日付が表示されます。
表示ボタン②をクリックします。

項目説明

- 最新表示ボタン : 理由請求・回答を最新の状態にします。
- 質問入力ボタン : 新規で質問を追加登録します。
- 表示ボタン : 質問内容または回答内容が表示されます。

参加資格なしに対する理由請求および回答内容の表示 発注者からの回答を確認することができます。

The screenshot shows a web browser window titled "CALS/EC - Internet Explorer". The page header includes the logo "電子入札システム" (Electronic Bidding System) and the date "2017年03月01日 10時51分". The main content area is titled "「参加資格なし／非指名／非選定／非特定」に対する理由請求および回答内容". It displays the following information:

案件番号	999205010020160130		
案件名称	案件01		
入札方式	一般競争入札		
管理番号	000001	投稿日時	2017/02/16 14:52:57
		回答日時	2017/02/20 14:31:12
差出人	総務部 会計課 会計課窓口		
宛先	(株)テスト工務店01 代表 1太郎 様		
題名	「参加資格なし／非指名／非選定／非特定」に対する理由請求		

質問事項
説明要求内容サンプルです。

回答
〇〇の為。

At the bottom of the response area, there is a button labeled "添付資料表示" (Attach Document Display) with a circled "1" next to it. Below the response area are buttons for "印刷" (Print) and "戻る" (Back).

操作説明

添付資料表示ボタン①をクリックします。※1

※1 発注者による添付資料がない場合は、ボタンが非活性となります。

項目説明

添付資料表示ボタン : 添付資料一覧画面に遷移します。

印刷ボタン : 印刷用の別画面が表示されます。

戻るボタン : 参加資格なしおよび理由請求および回答一覧画面に戻ります。

添付資料の確認

発注者からの添付資料を確認できます。



操作説明

確認する添付資料①を選択し、表示・保存ボタン②をクリックします。
ファイルのダウンロード画面④が表示され、ファイルの表示または保存を行います。
ファイルの確認後、戻るボタン③をクリックします。

項目説明

表示・保存ボタン : ファイルのダウンロード画面が表示されます。
戻るボタン : 「参加資格なし/非指名/非選定/非特定」に対する理由請求および回答内容画面に戻ります。

参加資格なしに対する理由請求および回答内容の印刷 発注者からの回答を印刷することができます。

The screenshot shows a web browser window titled "CALS/EC - Internet Explorer". The page header includes "電子入札システム" (Electronic Bidding System) and "入札情報サービス" (Bidding Information Service). The main content area is titled "「参加資格なし／非指名／非選定／非特定」に対する理由請求および回答内容" (Reasons for disqualification and response content for "No qualification to participate / Non-designated / Non-selected / Non-specified").

Metadata displayed includes:

- Case No: 999205010020160130
- Case Name: 案件01
- Bidding Method: 一般競争入札
- Management No: 000001
- Submission Date: 2017/02/16 14:52:57
- Response Date: 2017/02/20 14:31:12
- Sender: 総務部 会計課 会計課窓口
- Recipient: (株)テスト工務店01 代表 1太郎 様
- Subject: 「参加資格なし／非指名／非選定／非特定」に対する理由請求

The "質問事項" (Question) field contains the text: "説明要求内容サンプルです。" (Sample of explanation request content).

The "回答" (Response) field contains the text: "〇〇の為。" (For 〇〇).

At the bottom of the page, there are three buttons: "印刷" (Print), "戻る" (Back), and "添付資料表示" (View Attachment). The "印刷" button is highlighted with a red box and a circled number 1, indicating the step to be followed.

操作説明

印刷ボタン①をクリックすることにより新規ウィンドウが表示されます。

項目説明

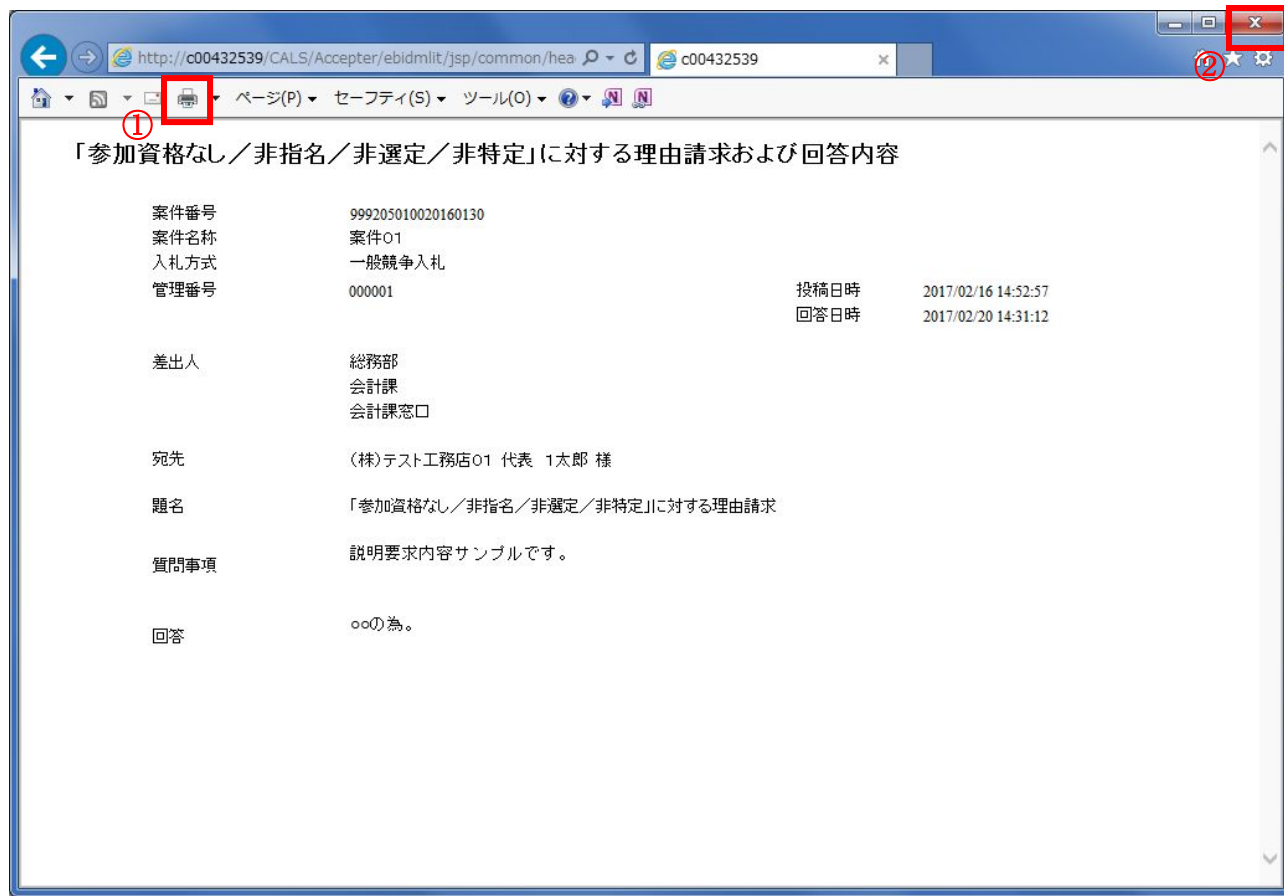
添付資料表示ボタン : 添付資料一覧画面に遷移します。

印刷ボタン : 印刷用の別画面が表示されます。

戻るボタン : 参加資格なしおよび理由請求および回答一覧画面に戻ります。

理由請求・回答内容の印刷

理由請求・回答内容の印刷画面です。



操作説明

印刷ボタン①をクリックすることにより、理由請求・回答内容が印刷されます。

印刷終了後、右上の×ボタン②で画面を閉じます。

1. 8 非落札者理由請求の回答を表示する場合

1. 8 非落札者理由請求の回答を表示する場合

理由請求および回答一覧の表示

「非落札者通知」理由請求および回答一覧画面です。

「非落札者／事後審査資格なし」理由請求および回答一覧

案件名称 案件01
入札方式 一般競争入札
契約担当官等 総務部
会計課
会計課窓口

表示条件 投稿日時 2017年 2月 以降 最新表示 質問入力

題名	管理番号	投稿日時	回答日時	投稿/回答
「非落札者／事後審査資格なし」に対する理由請求	000002	2017/02/16 15:35:48	2017/02/17 15:57:35	表示

操作説明

発注者から理由請求に対する回答が登録されると、**回答日時①**に日付が表示されます。
表示ボタン②をクリックします。

項目説明

最新表示ボタン : 理由請求・回答を最新の状態にします。
質問入力ボタン : 新規で質問を追加登録します。
表示ボタン : 質問内容または回答内容が表示されます。

「非落札者通知」理由請求および回答内容の表示

発注者からの回答を確認することができます。

The screenshot shows a web browser window titled "CALS/EC - Internet Explorer". The page header includes the logo "電子入札システム" (Electronic Bidding System) and the date "2017年03月01日 11時27分". The main content area is titled "「非落札者／事後審査資格なし」に対する理由請求および回答内容". It displays the following information:

案件番号	999205010020160130		
案件名称	案件01		
入札方式	一般競争入札		
管理番号	000002	投稿日時	2017/02/16 15:35:48
		回答日時	2017/02/17 15:57:35
差出人	総務部 会計課 会計課窓口		
宛先	(株)テスト工務店02 代表 2太郎 様		
題名	「非落札者／事後審査資格なし」に対する理由請求		

質問事項
説明要求内容のサンプルです。

回答
〇〇のため。

A red box highlights the "添付資料表示" (Display Attachment) button, which is circled with a red 1. Below the answer text are buttons for "印刷" (Print) and "戻る" (Back).

操作説明

添付資料表示ボタン①をクリックします。※1

※1 発注者による添付資料がない場合は、ボタンが非活性となります。

項目説明

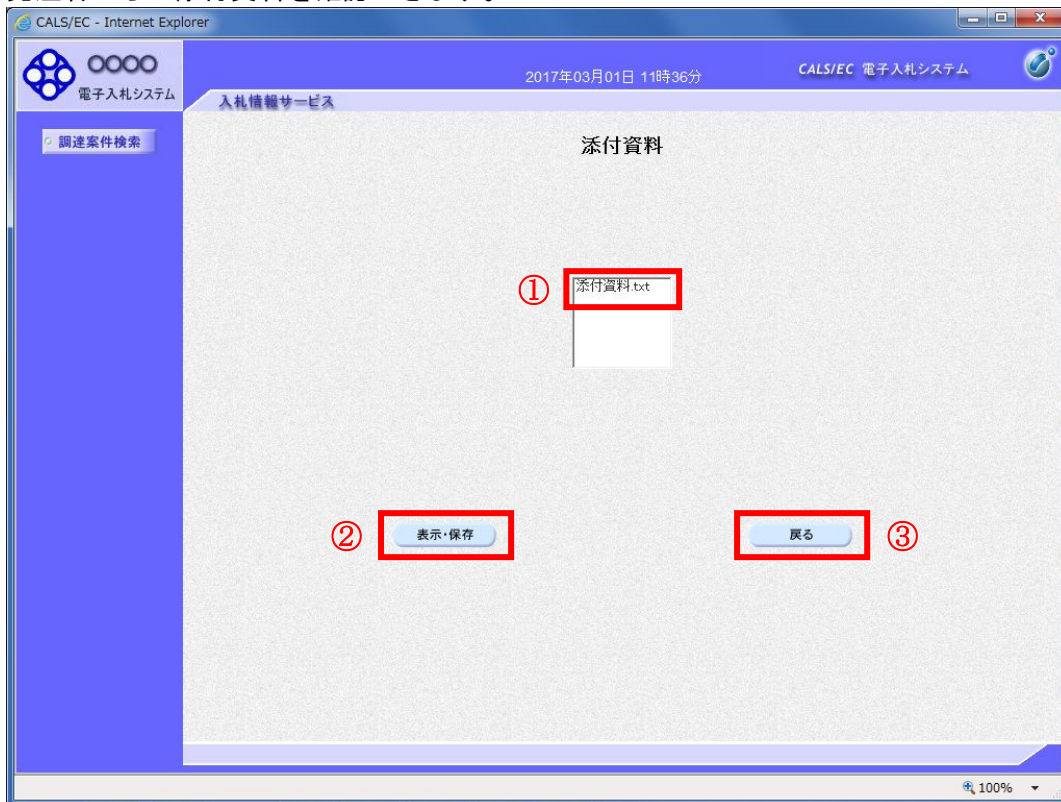
添付資料表示ボタン : 添付資料一覧画面に遷移します。

印刷ボタン : 印刷用の別画面が表示されます。

戻るボタン : 「非落札者通知」理由請求および回答一覧画面に戻ります。

添付資料の確認

発注者からの添付資料を確認できます。



操作説明

確認する添付資料①を選択し、表示・保存ボタン②をクリックします。
ファイルのダウンロード画面④が表示され、ファイルの表示または保存を行います。
ファイルの確認後、戻るボタン③をクリックします。

項目説明

表示・保存ボタン : ファイルのダウンロード画面が表示されます。
戻るボタン : 「非落札者通知」に対する理由請求および回答内容画面に戻ります。

「非落札者通知」理由請求および回答内容の印刷
発注者からの回答を印刷することができます。



操作説明

印刷ボタン①をクリックすることにより新規ウィンドウが表示されます。

項目説明

添付資料表示ボタン : 添付資料一覧画面に遷移します。

印刷ボタン : 印刷用の別画面が表示されます。

戻るボタン : 「非落札者通知」理由請求および回答一覧画面に戻ります。

理由請求・回答内容の印刷

理由請求・回答内容の印刷画面です。



操作説明

印刷ボタン①をクリックすることにより、理由請求・回答内容が印刷されます。

印刷終了後、右上の×ボタン②で画面を閉じます。

1. 9 同等品申請の回答を表示する場合

1. 9 同等品申請の回答を表示する場合

同等品申請および回答一覧の表示

同等品申請および回答一覧画面です。

同等品申請および回答一覧

案件名称 少額物品01
入札方式 随意契約方式・オープンカウンタ・少額

表示条件 投稿日時 2017年 2月 以降 最新表示 申請入力

題名	管理番号	投稿日時	回答日時	投稿/回答
同等品申請	000001	2017/02/17 14:20:05	2017/02/17 15:04:32	表示

操作説明

発注者から同等品申請に対する回答が登録されると、**回答日時①**に日付が表示されます。
表示ボタン②をクリックします。

項目説明

最新表示ボタン : 同等品申請および回答一覧を最新の状態にします。
質問入力ボタン : 新規で申請を追加登録します。
表示ボタン : 申請内容または回答内容が表示されます。

同等品申請および回答内容の表示

発注者からの回答を確認することができます。

CALS/EC - Internet Explorer

電子入札システム 入札情報サービス

2017年03月01日 11時54分 CALS/EC 電子入札システム

同等品申請内容および回答内容

案件番号	999105010020160137		
案件名称	少額物品01		
入札方式	随意契約方式・オープンカウンタ・少額		
管理番号	000001	投標日時	2017/02/17 14:20:05
		回答日時	2017/02/17 15:04:32
宛先	(株)テスト商会0120170126 テスト 1太郎 様		
題名	同等品申請		

申請内容

申請内容のサンプルです。

回答

① 添付資料表示

〇〇のため。

印刷 戻る

操作説明

添付資料表示ボタン①をクリックします。※1

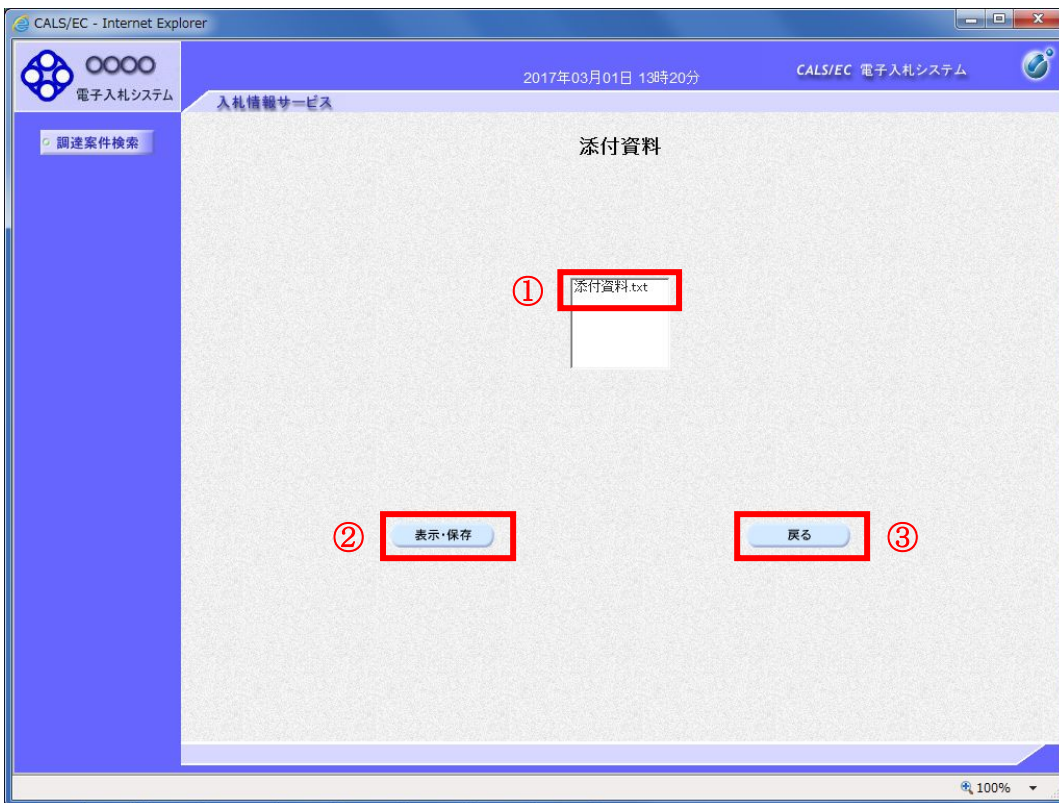
※1 発注者による添付資料がない場合は、ボタンが非活性となります。

項目説明

- 添付資料表示ボタン : 添付資料一覧画面に遷移します。
- 印刷ボタン : 印刷用の別画面が表示されます。
- 戻るボタン : 同等品申請および回答一覧画面に戻ります。

添付資料の確認

発注者からの添付資料を確認できます。



操作説明

確認する添付資料①を選択し、表示・保存ボタン②をクリックします。
ファイルのダウンロード画面④が表示され、ファイルの表示または保存を行います。
ファイルの確認後、戻るボタン③をクリックします。

項目説明

表示・保存ボタン : ファイルのダウンロード画面が表示されます。
戻るボタン : 同等品申請内容および回答内容画面に戻ります。

同等品申請および回答内容の印刷

発注者からの回答を印刷することができます。

The screenshot shows a web browser window titled 'CALS/EC - Internet Explorer'. The page header includes the logo for '電子入札システム' (Electronic Bidding System) and the date '2017年03月01日 11時54分'. The main content area is titled '同等品申請内容および回答内容' (Equivalent Item Application and Response Content). It displays the following information:

案件番号	999105010020160137		
案件名称	少額物品01		
入札方式	随意契約方式・オープンカウンタ・少額		
管理番号	000001	投稿日時	2017/02/17 14:20:05
		回答日時	2017/02/17 15:04:32
宛先	(株)テスト商会0120170126 テスト 1太郎 様		
題名	同等品申請		

申請内容
申請内容のサンプルです。

回答
添付資料表示
〇〇のため。

At the bottom of the page, there are three buttons: '印刷' (Print), '戻る' (Back), and a red circle with the number '1' next to the '印刷' button, indicating the step to click for printing.

操作説明

印刷ボタン①をクリックすることにより新規ウィンドウが表示されます。

項目説明

- 添付資料表示ボタン : 添付資料一覧画面に遷移します。
- 印刷ボタン : 印刷用の別画面が表示されます。
- 戻るボタン : 同等品申請および回答一覧画面に戻ります。

同等品申請および回答内容の印刷

同等品申請および回答内容の印刷画面です。



操作説明

印刷ボタン①をクリックすることにより、同等品申請および回答内容が印刷されます。

印刷終了後、右上の×ボタン②で画面を閉じます。