
5. 3 辞退届を提出する場合

5. 3 辞退届を提出する場合

ここでは、辞退届の提出方法について説明します。入札案件、見積り合わせ案件に関わらず共通の操作となります。

調達案件一覧の表示

辞退書を提出可能な案件を表示する調達案件一覧画面です。

The screenshot shows the '調達案件一覧' (Procurement Case List) screen in the CALS/EC system. The search criteria are set to '契約管理番号' (Contract Management Number) and '案件番号' (Case Number). The search results table shows one case, '〇〇物品案件01', with a '提出' (Submit) button highlighted in red and circled with a '1'.

No.	特定調達案件	案件名称	進捗状況	証明書等 提案書等	入札書/ 見積書	辞退届	辞退申請 書	通知書	状況確認
1		〇〇物品案件01	審査結果通知中	提出済	提出	提出		表示 未参照有り	表示案件 1-1 全案件数 1

操作説明

辞退したい案件の「調達案件名称」行－「辞退届」列の、**提出ボタン①**をクリックします。

※ 入札可能な案件のみ、「入札書/見積書」列に、提出ボタンが表示されます。

※ 随意契約など見積案件の場合、提出ボタンが表示されます。

項目説明

検索ボタン : 現在設定されている条件で調達案件を検索します。

<ボタン : 前ページのデータを表示します。

>ボタン : 次ページのデータを表示します。

提出ボタン : 入札書提出画面を表示します。

入札（見積）書提出画面の表示

辞退書を提出するための画面です。

CALS/EC - Internet Explorer

2016年03月01日 16時50分

CALS/EC 電子入札システム

電子入札システム

入札情報サービス 電子入札システム 検証機能 説明要求

入札辞退届

〇〇〇〇市
契約担当
契約太郎 様

(株)テスト商会01YYYYMMDD
代表取締役社長
テスト 1太郎

下記の案件の入札を辞退しました。

案件番号	: 999105010020150453
案件名称	: 〇〇物品案件01
入札方式	: 一般競争・最低価格(名称変更)
入札執行回数	: 1 回目
<連絡先>	
氏名	: テスト 1太郎
電話番号	: 03-3333-0001
FAX	: 03-3333-0001
E-Mail	: master@hisasp.com
備考	:

提出内容確認 戻る

①

操作説明

提出内容確認ボタン①をクリックします。

項目説明

(連絡先) ※連絡先に入力した方に発注者より連絡が行くことがあります。

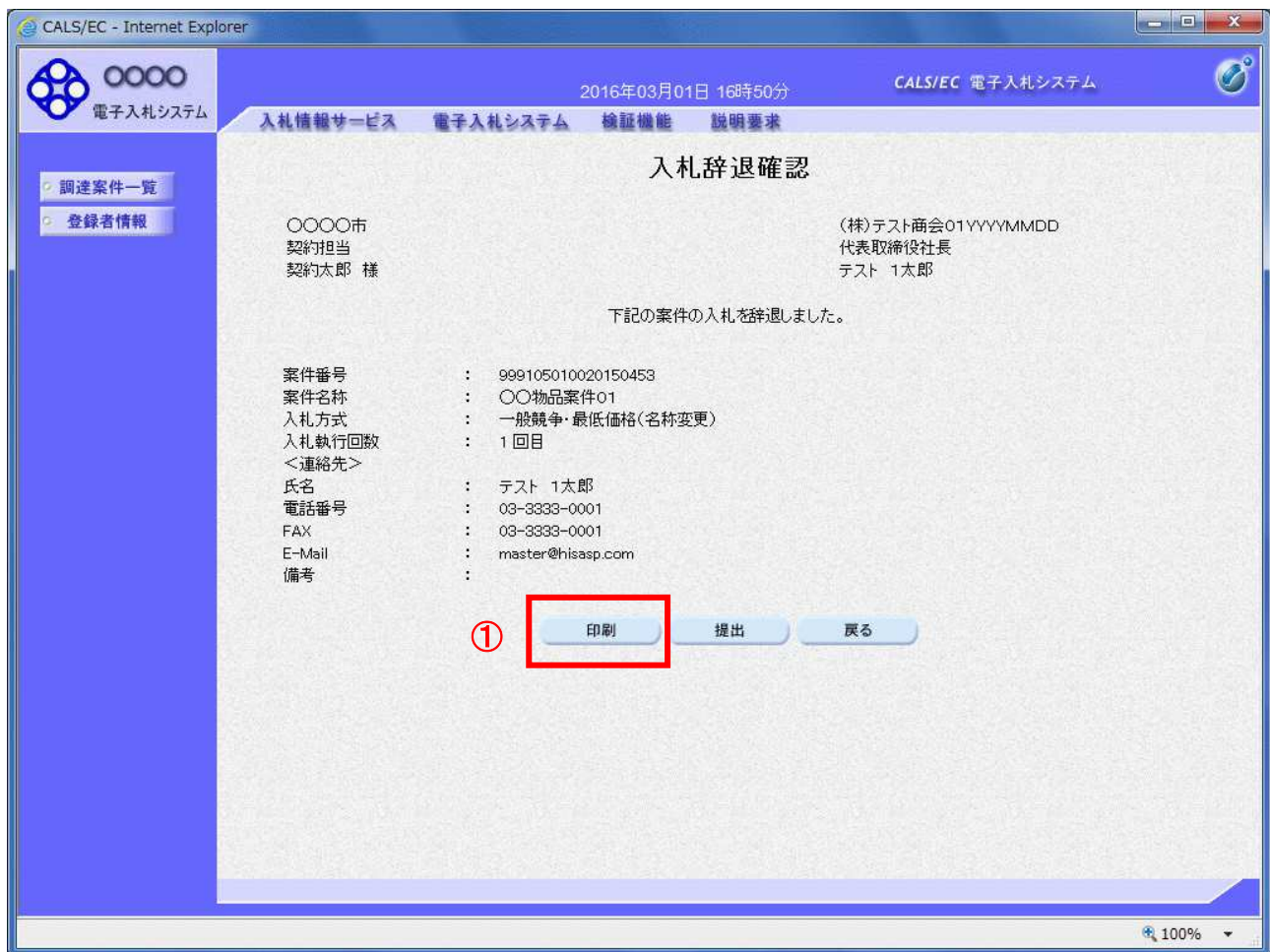
氏名 : 連絡先氏名を入力します。
電話番号 : 連絡先電話番号を入力します。
FAX 番号 : 連絡先 FAX 番号を入力します。
E-Mail : 連絡先 E メールアドレスを入力します。
備考 : 任意入力です。

提出内容確認ボタン : 辞退書内容確認画面に移動します。

戻るボタン : 前画面に戻ります。

辞退届の内容確認

入札（見積）書辞退届画面で、提出内容確認ボタンをクリックすると表示されます。



操作説明

内容を確認し印刷ボタン①をクリックし印刷用ウインドウを呼び出します。

※以降、辞退届は印刷できません。ここで印刷しておくことをおすすめします。

※印刷は Internet Explorer の機能を使って行います。印刷ボタン① をクリックしただけでは印刷されません。

項目説明

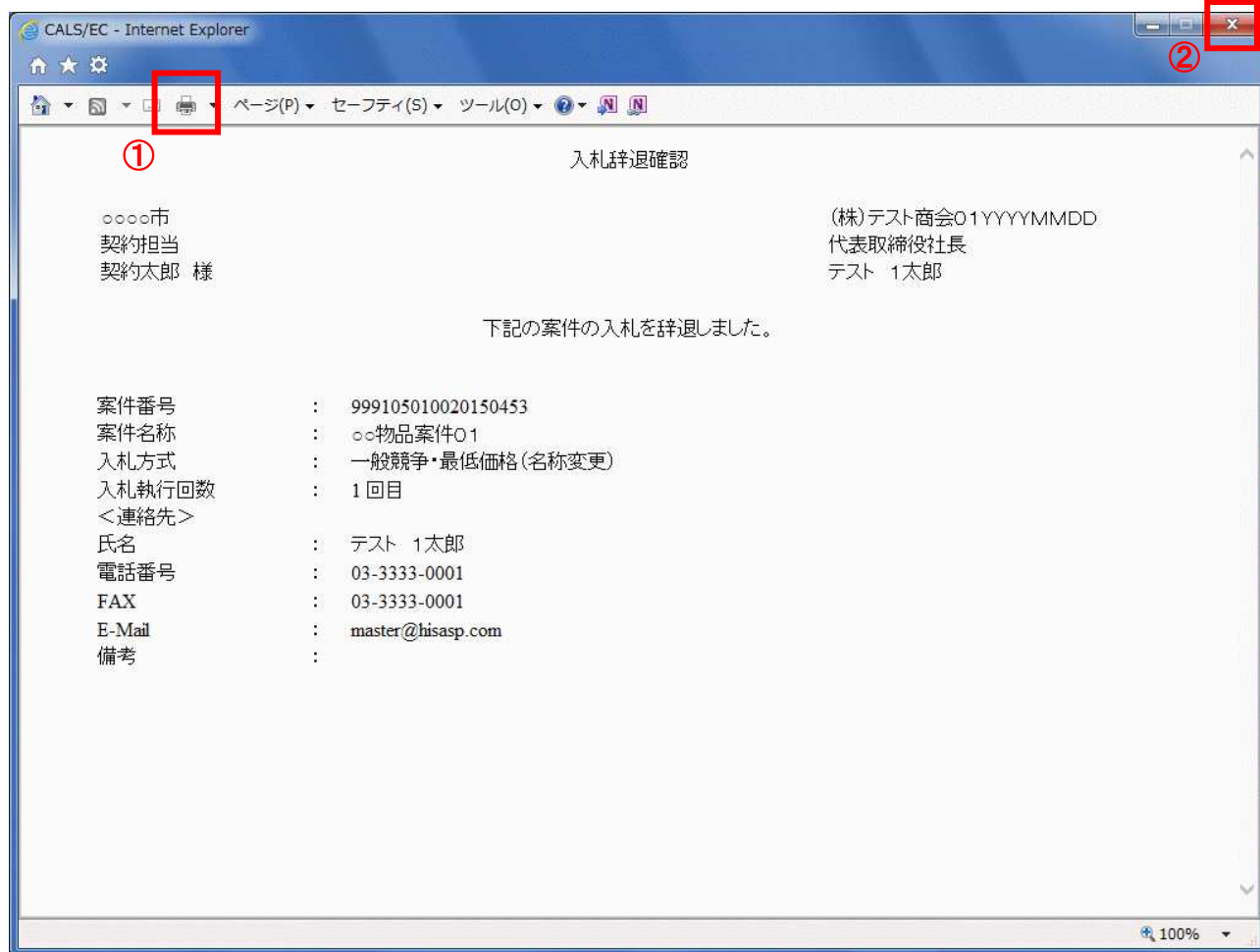
印刷ボタン : 印刷用の別画面が表示されます。

提出ボタン : 辞退届を提出します。

戻るボタン : 前画面に戻ります。

辞退届の印刷

辞退届を印刷する画面です。



操作説明

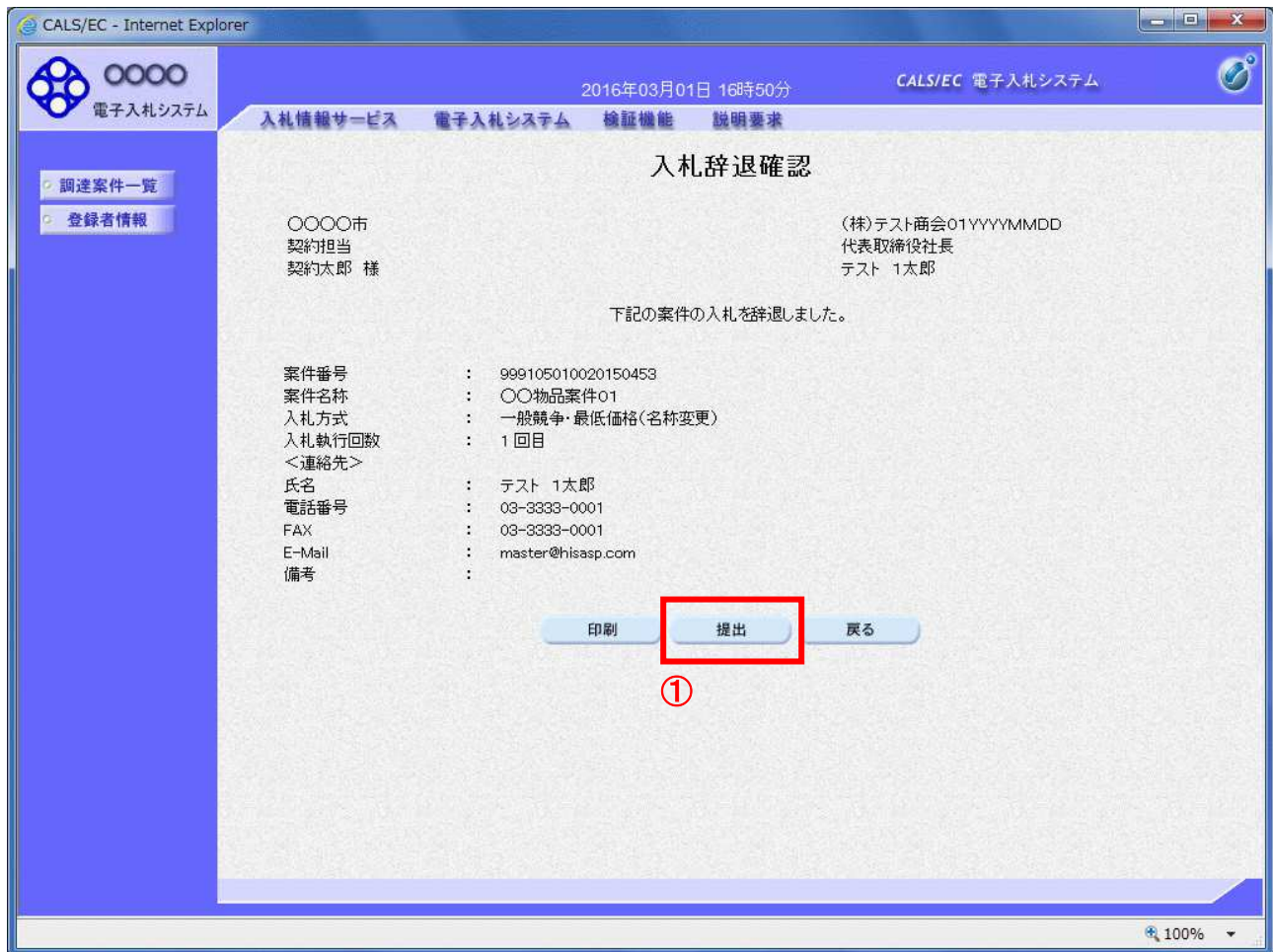
印刷ボタン①をクリックすることにより、辞退届が印刷されます。
印刷終了後、右上の×ボタン②で画面を閉じます。

補足説明

※辞退届は後で印刷することは出来ないため、必ず表示された時点で印刷するよう注意願います。

辞退届の提出

入札辞退の内容を確認後、提出するための画面です。



操作説明

印刷後、**提出ボタン①**をクリックします。

項目説明

- 印刷ボタン : 印刷用の別画面が表示されます。
- 提出ボタン : 辞退届を提出します。
- 戻るボタン : 前画面に戻ります。

この画面で**提出ボタン①**をクリックすると、辞退届の提出が実際に行われます。
辞退届を提出したあとは、辞退届の撤回はできませんので提出内容をよく確認してからボタンをクリックしてください。

辞退届送信完了画面の表示

辞退届がサーバに送信されたことを示す辞退届送信完了画面が表示されます。これで辞退届の提出は完了です。



操作説明

調達案件一覧ボタン①をクリックして、調達案件一覧画面に戻ります。

辞退届受付票の表示

発注者から発行される通知書を閲覧するための一覧画面です。

調達案件一覧

調達案件検索

● 契約管理番号 ※完全一致検索 ○ 案件番号

案件名称 □ 契約管理番号または案件番号のみの場合はチェックしてください

入札方式 進捗状況

案件担当部署 □ 結果登録済の案件を表示しない場合はチェックしてください

課所

入札書締切日時 ~

開札日時 ~

表示件数

表示案件 1-1
全案件数 1

案件表示順序 ○ 昇順
● 降順

検索 1

No.	特定調達案件	案件名称	進捗状況	証明書等 提案書等	入札書 見積書	辞退届	辞退申請 書	通知書	状況確認
1		〇〇物品案件01	審査結果通知中	提出済		提出済		表示 未参照有り	

表示案件 1-1
全案件数 1

1

操作説明

確認したい案件の「調達案件名称」行－「通知書」列の、**表示ボタン①**をクリックします。
未参照の通知書がある場合、**表示ボタン①**の下に「未参照有り」が表示されます。

項目説明

- 検索ボタン : 現在設定されている条件で調達案件を検索します。
- <ボタン : 前ページのデータを表示します。
- >ボタン : 次ページのデータを表示します。
- 表示ボタン : 通知書一覧を表示します。

辞退届受付票の確認

辞退届を提出した案件に対して届いた、辞退届受付票の内容を確認します。

執行回数	通知書名	通知書発行日付	通知書確認
1	辞退届受付票 ①	平成28年03月01日 (火) 16時52分	未参照
	証明書審査結果通知書	平成28年03月01日 (火) 16時45分	未参照
	証明書等受付通知書	平成28年03月01日 (火) 16時43分	未参照

戻る

操作説明

辞退届受付票を表示する場合は、辞退届受付票①をクリックし、通知書の内容を印刷するためのウインドウを呼び出します。

通知書の確認を行うと通知書確認欄が未参照から参照済に変わります。

項目説明

戻るボタン : 前画面に戻ります。

辞退届受付票の表示

辞退届受付票の確認画面です。

CALS/EC - Internet Explorer

2016年03月01日 16時53分 CALS/EC 電子入札システム

電子入札システム

入札情報サービス 電子入札システム 検証機能 説明要求

辞退届受付票

(株)テスト商会01YYYYMMDD
代表取締役社長
テスト 1太郎 様

〇〇〇〇市
契約担当
契約太郎

下記の案件について下記の日時に辞退届を受領しました。

記

案件番号	999105010020150453
案件名称	〇〇物品案件01
入札執行回数	1回目
受領番号	9991050100201504533102010000
受付日時	平成28年03月01日 16時52分

① 印刷 戻る

操作説明

戻るボタンをクリックすることにより、通知書一覧画面に戻ります。

印刷する場合は、印刷ボタン①をクリックします。

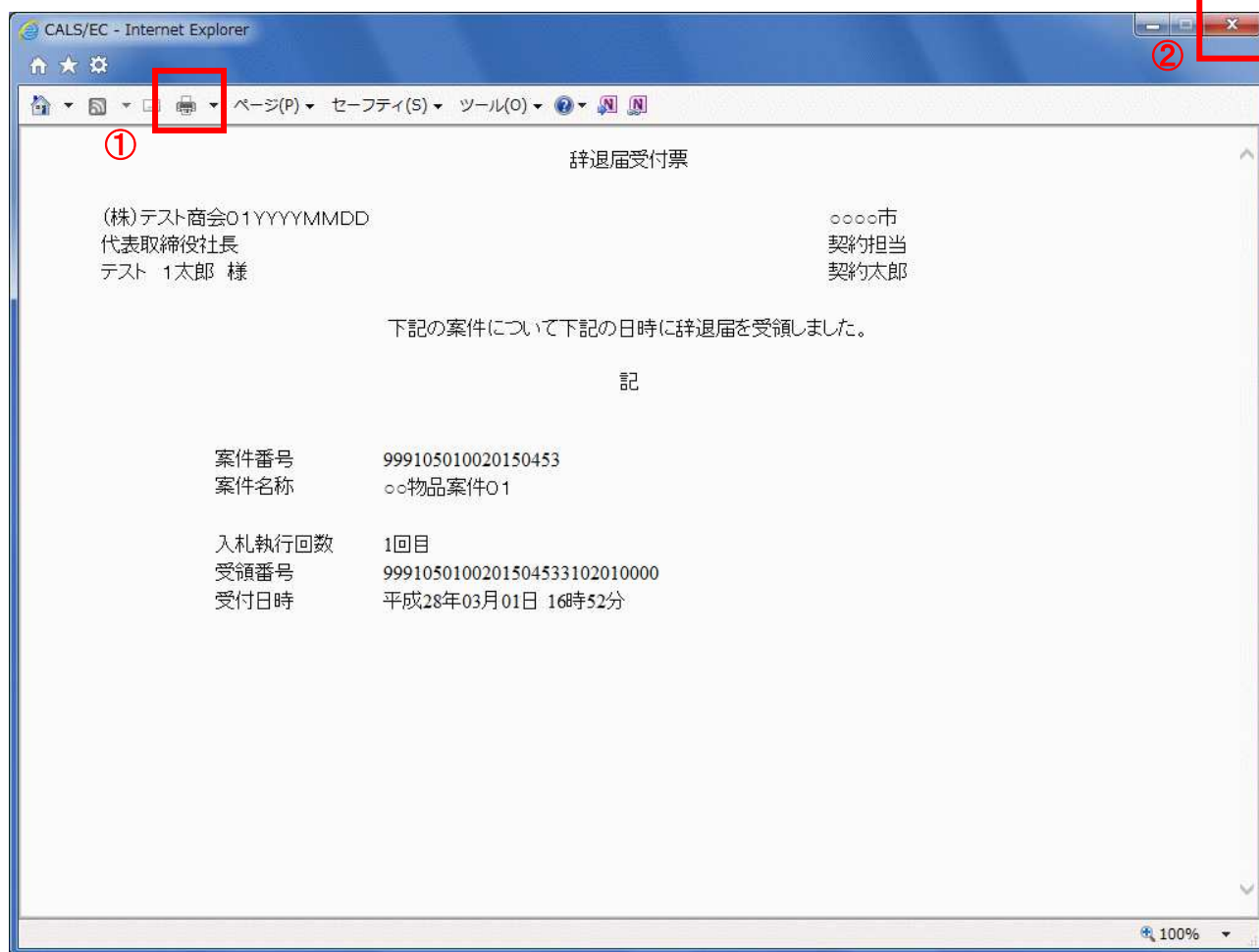
項目説明

印刷ボタン : 印刷用の別画面が表示されます。

戻るボタン : 前画面に戻ります。

辞退届受付票の印刷

辞退届受付票を印刷する画面です。



操作説明

印刷ボタン①をクリックすることにより、辞退届受付票が印刷されます。

印刷終了後、右上の×ボタン②で画面を閉じます。